

Otilia Hedeșan (coord.), Elena Jebelean,  
Florentina Leucuția, Nicoleta Mușat, Dana Percec,  
Corina Popa

# **Bun venit în România!**

**Manual de limbă română și de orientare culturală  
pentru străini**

Manual realizat în cadrul proiectului *Limba română – oportunitate pentru integrare socială și culturală*, finanțat prin Programul general *Solidaritatea și gestionarea fluxurilor migratorii*, Fondul European de Integrare a resortisanților țărilor terțe, Programul anual 2008

*Autori:*

Otilia Hedeșan – Coordonator metodologic

Florentina Leucuția, Elena Jebelean – Limba română

Nicoleta Mușat, Corina Popa, Dana Percec – Orientare culturală

*Referenți științifici:*

Mina-Maria Rusu și Anca-Denisa Petrache

*Coordonare proiect:*

Oana Bajka, Dr. Călin Rus, Dr. Corina Răceanu

Mulțumiri profesorilor care au experimentat, în cadrul proiectului, manualul: Gheorghe Bloancă, Mihaela Daniela Cîrstea, Corina-Lucia Costea, Mariana-Mădălina Ftomenco, Maria Hadiji, Simona Luca, Raluca Ariana Lungu, Aliette Mitu, Maria-Luiza Mohamed, Elisabeta-Ana Pică

ISBN: 978-973-86883-8-4

Tipărit la Imprimeria MIRTON Timișoara

# CUPRINS

## LIMBA ROMÂNĂ

(Elena Jebelean, Florentina Leucuția)

### PRIMUL NIVEL: CUVINTE ÎN PROPOZIȚII

- 1. Salut. Mă prezint ..... 1**  
(Momentele zilei. Tipuri de salut. Autoprezentare. Câmpul semantic legat de circumstanțele cursului. Culori. Adresare directă prin substantiv în cazul vocative. Fonetică: *ă, ț, ea, oa, ua, ia, ie, ci*. Substantivul articulat/nearticulat. Verbul – forma afirmativă și forma negativă. Comunicare nonverbală: privire, atitudine, gesturi. Reguli de politețe: adevărea la interlocutor – vârstă, sex; inițierea salutului.)
- 2. Facem cunoștință ..... 4**  
(Fonetică: *ș, io, ei, ui, eu, ai, ioa, ci, i* final; ortoepie – *eu, el, ea, ei, ele, ești, este*. Câmp semantic legat de noțiuni geografice – continente, țări etc. Dialogul. Forme pronominale – pronume personal, reflexiv, demonstrativ, interogativ. Afirmația, negația, interogația. Comunicare nonverbală: a da mâna. Litere – recunoaștere, scriere: *a, ă, m, n, e – A, Ă, M, N, E*. Scriere de silabe, cuvinte, propoziții.)
- 3. Unde locuiești ..... 7**  
(Fonetică: *î, ce*. Câmp semantic legat de noțiuni geografice – zone ale țării, orașe, forme de relief etc. Numeralul cardinal de la unu la zece. Adjectivul posesiv. Litere și grupuri de litere – *i, o, r, c, u, ce, ci – I, O, R, C, U*; silabe, cuvinte, propoziții.)
- 4. Ce mănânc ..... 11**  
(Fonetică: *ghe, ghi*. Câmp semantic legat de alimente, de mesele principale, de prepararea și servirea mâncării, de bucătărie, de cumpărarea alimentelor. Dialog în grupuri de câte trei – patru. Substantivul: genul și numărul. Adjective care exprimă gustul, temperatura și calitatea alimentelor. Conjunții: *deoarece, pentru că, fiindcă*. Structuri argumentative simple: exprimarea unei preferințe. Litere: *î, â, b, p, l, s – Î, B, P, L, S*; cuvinte, propoziții.)
- 5. Locuința mea ..... 16**  
(Fonetică: *che, chi, ii*. Câmp semantic specific. Acordul adjectivului cu substantivul. Prepoziții. Adverbe și locuțiuni adverbiale de loc. Dialog. Descrierea unei succesiuni de acțiuni - punerea mesei, prepararea unui fel de mâncare. Litere și grupuri de litere: *t, d, f, g, ș, q, y, ge, gi – T, D, F, G, Ș, Q, Y*; cuvinte, propoziții.)
- 6. Cum mă îmbrac ..... 20**  
(Fonetică: *iau, ieî*. Câmpuri semantice: obiecte de îmbrăcăminte și încălțăminte, anotimpuri, lunile anului, zilele săptămânii. Dialog. Descrierea unei haine. Exprimarea unei deducții (fenomen meteorologic – anotimp – îmbrăcăminte). Litere și grupuri de litere: *j, h, ț, v, w, z, x, k, che, chi, ghe, ghi – J, H, Ț, V, W, Z, X, K*; cuvinte, propoziții.)

<b>7. În oraș. La farmacie</b> .....	<b>24</b>
(Banii. Substantivul – singular și plural, articulat și nearticulat. Verbul. Cele patru conjugări – indicativ prezent. Numeralul cardinal – zeci, sute, mii. Producere de dialog scris. Solicitarea unor informații, cumpărarea unor produse. Tipuri de directive: a ruga, a cere, a solicita. Exprimarea aserțiunilor.)	
<b>8. Corpul</b> .....	<b>32</b>
(Câmpuri semantice specifice. Substantivul – singular și plural, articulat și nearticulat. Verbul. Diateza activă – diateza reflexivă. Acordul adjectivului cu substantivul. Descrieri scurte.)	
<b>9. Alo! Taxi?</b> .....	<b>41</b>
(Semne de circulație. Exprimarea orei. Verbul – variante de conjugări – conjugarea I și conjugarea a IV-a. Pronumele personal în cazul acuzativ – forme accentuate și neaccentuate. Numeralul cardinal de la 11 la 20. Exprimarea unei decizii. Comandarea unui taxi prin telefon.)	
<b>10. La doctor</b> .....	<b>50</b>
(Verbul – modul imperativ, exprimarea îndemnului, a rugămintii, a poruncii. Exprimarea ordinii, numeralul ordinal. Proceduri specifice consultației medicale.)	
<b>11. Recapitulare. Evaluare</b> .....	<b>56</b>

## AL DOILEA NIVEL: PROPOZIȚII ÎN TEXTE

<b>12. La gară</b> .....	<b>57</b>
(Antonime. Exprimarea apartenenței, a posesiei – substantivul în cazul genitiv, singular. Expresii și locuțiuni verbale. Verbe neregulate.)	
<b>13. În tren</b> .....	<b>65</b>
(Nuanțarea exprimării, sinonime. Familia de cuvinte: derivarea. Exprimarea posibilității, a probabilității, modul conjunctiv, prezent. Exprimarea respectului, a politetii, pronumele personal de politețe. Exprimarea posesiei, a apartenenței unui singur obiect, pronumele/adjectivul pronominal posesiv. A vorbi despre sine. Exprimarea interesului față de celălalt.)	
<b>14. La hotel</b> .....	<b>76</b>
(Exprimarea rezultatului unei acțiuni, verbul la modul participiu. Adjectivul provenit din verb la participiu. Exprimarea unei acțiuni trecute, indicativ, perfect compus. Exprimarea unei opinii. Expresii verbale impersonale. Argumentarea unui punct de vedere. Convingerea interlocutorului. Exprimarea certitudinii/incertitudinii. Exprimarea relațiilor în frază, conjuncții. Numeralul cardinal de la 20 la 100. Descrierea unor obiecte. Mesajul telefonic.)	
<b>15. În oraș</b> .....	<b>86</b>
(Destinatarul unei acțiuni, cazul dativ, singular. Exprimarea relațiilor spațiale. Prepoziții și locuțiuni prepoziționale urmate de substantive în genitiv. Pronumele personal în dativ, forme accentuate și neaccentuate. Pronumele nehotărât. Exprimarea emoțiilor pozitive: bucuria, mândria etc.)	

<b>16. Recapitulare parțială .....</b>	<b>96</b>
<b>17. Familia .....</b>	<b>97</b>
(Exprimarea apartenenței, a posesiei – substantivul în cazul genitiv, plural. Destinatarul unei acțiuni, cazul dativ, plural. Verbe impersonale – <i>a trebui</i> . Exprimarea posesiei, a apartenenței mai multor obiecte. Pronumele/adjectivul pronominal posesiv – mai multe obiecte posedate. Compunerea unui e-mail. Descrierea unor persoane.)	
<b>18. În sat .....</b>	<b>107</b>
(Polisemia. Individual/colectiv, substantive colective. Câmpul semantic al relațiilor de rudenie. Familia de cuvinte. Compunerea. Schimbarea valorii gramaticale. Vorbire directă – vorbire indirectă.)	
<b>19. Măine voi fi acasă .....</b>	<b>114</b>
(Exprimarea acțiunii desfășurate în viitor, verbul la indicativ, viitor. Exprimarea comparării, gradele de comparație ale adjectivului și ale adverbului. Amabilități. Complimente. Politețea pozitivă. Explicațiile. Clarificările. Sfaturile. Promisiunile. Reproșurile.)	
<b>20. Recapitulare. Evaluare .....</b>	<b>123</b>

## AL TREILEA NIVEL: TEXTE ȘI CONTEXTE

<b>21. Vești importante .....</b>	<b>124</b>
(Substantive cu forme multiple de plural. Subiectul identic cu obiectul acțiunii, diateza reflexivă cu pronume în cazul dativ. Acțiunea trecută în desfășurare, indicativul imperfect. Exprimarea unui punct de vedere personal. Exprimarea emoțiilor pozitive : bucuria, surpriza agreabilă.)	
<b>22. Alegeri importante .....</b>	<b>131</b>
(Exprimarea dorinței, a condiției, modul condițional-optativ. Derivarea cu sufixe. Schimbarea valorii gramaticale: adjectiv/adverb. Formularea unei ipoteze. Incertitudinea. Indecizia. Comunicarea tip dezbateri: argumente și contraargumente.)	
<b>23. Pregătiri de concediu .....</b>	<b>139</b>
(Omonimie. Omofonie. Ortografie. Cratima. Ortograme. Substantive compuse cu prefixoide și sufixoide. Adjective fără grade de comparație. Exprimarea scopului. Exprimarea unei acțiuni trecute, încheiate înaintea altei acțiuni trecute: indicativ, mai mult ca perfect. Numeralul cardinal peste 100. Exprimarea restricției. Adverbe specifice. Exprimarea cauzei, relația cauză – efect. Exprimarea scopului.)	
<b>24. Probleme cu mașina .....</b>	<b>149</b>
(Interdicțiile. Amenințările. Imprecațiile. Conflictul verbal. Negocierea. Ortografierea neologismelor. Registrul familiar al comunicării. Forme populare ale pronumelui. Exprimarea ideii de necesitate. Apropierea verbului de adjectiv și de substantiv: modul supin. Exprimarea unei acțiuni trecute care nu este reală, modul conjunctiv, timpul perfect. Exprimarea condiției, a dorinței în trecut, modul condițional-optativ, timpul perfect. Locul, timpul, modul: adverbe și locuțiuni adverbiale. Ortografie: apostroful. Punctuație: Semne de punctuație multiple.)	

<b>25. Recapitulare parțială .....</b>	<b>159</b>
<b>26. La bancă .....</b>	<b>160</b>
(Explicațiile. Clarificările. Aproximările. Strategii ale insistenței; exprimarea neînțelegerii; solicitarea ajutorului. Solicitarea unor detalii (pe baza unui pliant publicitar). Exprimarea emoțiilor pozitive și negative. Exprimarea identității și a diferenței: pronumele și adjectivul demonstrativ de identitate/diferențiere (nonidentitate). Exprimarea viitorul în vorbirea familiară, populară, timpul viitor popular.)	
<b>27. La muzeu .....</b>	<b>168</b>
(Exprimarea emoțiilor. Confesiunea. Scrisoarea. Substantive defective. Exprimarea relației între enunțuri, pronumele și adjectivul pronominal relativ. Exprimarea unei acțiuni în desfășurare, modul gerunziu. Subiectul suportă acțiunea verbului, diateza pasivă.)	
<b>27. În Carpați .....</b>	<b>177</b>
(Povestirea unor întâmplări: narațiunea. Jurnalul. Relații numerice și cantitative, numerele colective, distributive, multiplicative, adverbiale. Exprimarea trecutului apropiat de prezent, indicativ, timpul perfectul simplu. Pleonasmul. Nuanțarea exprimării: evitarea redundanțelor. Sinonimia. Descrierea unui peisaj.)	
<b>28. Un nou loc de muncă .....</b>	<b>184</b>
(Interviul pentru ocuparea unui post: gradarea argumentării, negocierea. Paronimele. Derivarea moțională; sufixe adjectivale. Cuvinte care leagă adjectivul de substantiv: articolul demonstrativ. Verbe și structuri verbale impersonale. Exprimarea consecinței. Exprimarea concesiei. Redactare de text argumentativ.)	
<b>30. Recapitulare. Evaluare .....</b>	<b>192</b>

## **ORIENTARE CULTURALĂ**

(Otilia Hedeșan, Nicoleta Mușat, Dana Percec, Corina Popa)

<b>1. Despre România .....</b>	<b>195</b>
<b>2. Despre români .....</b>	<b>203</b>
<b>3. Locuința .....</b>	<b>216</b>
<b>4. Mijloacele de transport .....</b>	<b>223</b>
<b>5. Munca .....</b>	<b>230</b>
<b>6. Educația .....</b>	<b>242</b>
<b>7. Sănătatea .....</b>	<b>255</b>
<b>8. Banii și bugetul familiei .....</b>	<b>268</b>
<b>9. Drepturile și obligațiile cetățenești .....</b>	<b>272</b>
<b>10. Hrana .....</b>	<b>283</b>
<b>11. Sărbătorile la români .....</b>	<b>291</b>
<b>12. Relațiile de familie .....</b>	<b>300</b>

## Cuvânt înainte

*Bine ați venit în România!* – aceasta este prima formulă pe care ați auzit-o, probabil, la sosirea în țara noastră. Dacă nu v-a spus-o nimeni, a venit momentul să facem acest lucru, încă de pe prima pagină a acestei cărți care își propune să vă învețe ce e absolut necesar să știți ca să puteți trăi aici.

Mai întâi, trebuie să-i puteți înțelege pe cei din jurul vostru și să le răspundeți într-un fel oarecare, măcar prin câteva cuvinte. Partea întâi a manualului asta vrea să facă: să vă învețe să vorbiți românește. Puțin câte puțin, la început mai simplu, apoi mai elaborat... Cele trei mari capitole transmit, prin chiar titlurile lor, mesajul încurajator că pașii de la un cuvânt neînsemnat la înțelegerea felului în care vorbitorii aleg să folosească anumite cuvinte și nu altele trebuie și pot fi făcuți. Învățați, așadar: *Cuvinte în propoziții*, apoi *Propoziții în texte* și, în sfârșit, *Texte și contexte*. Aveți deplină încredere în puterile voastre, nu vă temeți dacă, la început, veți face greșeli – mulți dintre vorbitorii nativi le fac! –, folosiți tot ce vă vine în minte din limbile europene pe care le cunoașteți ca să vă fixați noile informații în memorie...

Mai apoi, e bine știut că una din marile bucurii ale oamenilor este aceea de a înțelege măcar o parte a celor auzite, fie și jumătate din ele... Nu ezitați să exersați acest lucru, păstrând o parte a atenției trează pentru a vedea și a înțelege ce se petrece în jurul vostru. Ce cred românii despre ei, despre personalitățile și istoria lor, ce obiceiuri au, ce muzică ascultă, ce filme privesc, cum se distrează, unde merg în excursie, ce munci prețuiesc, ce mănâncă... O a doua parte a manualului, una de orientare culturală, este dedicată prezentării acestor lucruri pe două nivele: *Realități și cuvinte*, doar ca să aveți reperele fără de care nu vă veți putea mișca în aceste domenii; *Explorare culturală*, unde aflați atât cât este absolut necesar pentru ca cineva să înțeleagă ce se ascunde sub / dincolo de anumite reacții ale românilor.

În această a doua parte a sa, manualul vă cere să comparați mereu ceea ce descoperiți în România cu ceea ce este specific regiunii de unde veniți. Intenția noastră este aceea de a vă ajuta să vă integrați în lumea românească și, totodată, de a vă învăța să vorbiți și să gândiți în românește despre lumea părinților voștri.

OTILIA HEDEȘAN





# LIMBA ROMÂNĂ




# Primul nivel



# Cuvinte în propoziții



## *Unitatea 1*

## Salut. Mă prezint

Să vorbim despre imagini!








# Unitatea 2

## Facem cunoștință

### 1. Să vorbim despre imagini!







## 2. Să citim! Să scriem!

a A ă Ă m M n N e E

a A ă Ă m M n N e E

am Am an An em Em en En

am Am an An em Em en En

ma Ma na Na mă Mă ne Ne

ma Ma na Na mă Mă ne Ne

Ana Ema Mena

Ana Ema Mena

Ana e mamă.

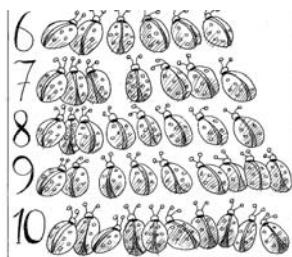
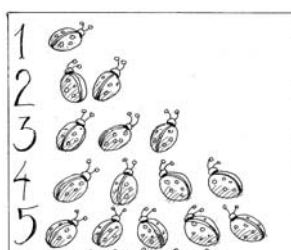

Ana e mamă.



# Unitatea 3

## Unde locuiesc

### 1. Să vorbim despre imagini!





Ina

Ion

Mara

Mona

Cora

Nina

Ina Ion Mara Mona Cora Nina

Maria

Marina

Monica

Corina

Maria Marina Monica Corina

ce ci

Ce Ci

Ioana

Carina

Carmen

ce ci Ce Ci Ioana Carina Carmen

cine

aici

cinci

cerc

cercuri

cine aici cinci cerc cercuri

Ce ai aici?

Ce ai aici?

Aici e un măr mare.

Aici e un măr mare.

### 3. Exerciții

#### 1. Copiați:

unu

Ramona

mare

Maria

mic

Erina

## 2. Transcrieți:

Carmen \_\_\_\_\_, Corina \_\_\_\_\_, Ion \_\_\_\_\_,  
cinci \_\_\_\_\_, cine \_\_\_\_\_, ce \_\_\_\_\_, cerc \_\_\_\_\_.

## 3. Citiți propozițiile și apoi transcrieți-le:

Cine are un ac? \_\_\_\_\_

Eu nu am un ac. \_\_\_\_\_

Monica are un ac mare. \_\_\_\_\_

Corina nu are un ac mic. \_\_\_\_\_

Eu nu am cinci ani. \_\_\_\_\_

Cine e aici? \_\_\_\_\_

Marin nu e aici. Carmen e aici. \_\_\_\_\_

\_\_\_\_\_

4. Scrieți în litere: 5 \_\_\_\_\_, 9 \_\_\_\_\_

5. Scrieți cifra corespunzătoare: •• \_\_\_\_; ••••• \_\_\_\_; • \_\_\_\_;

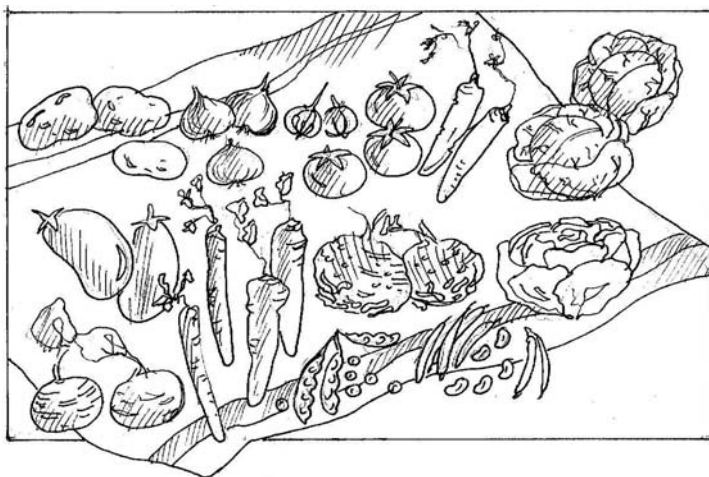
•••••••• \_\_\_\_; ••• \_\_\_\_; •••••••••• \_\_\_\_;



•••• \_\_\_\_; ••••••• \_\_\_\_; •••••••• \_\_\_\_



# Unitatea 4

## Ce mănânc

### 1. Să vorbim despre imagini!









Ascultați și răspundeți la întrebări.

## 2. Să citim! Să scriem!

â Â î Î s S l L b B p P

â Â î Î s S l L b B p P

în pe cu pui suc apă ceai

în pe cu pui suc apă ceai

ou ouă măr mere pară pere nucă nuci

ou ouă măr mere pară pere nucă nuci

ulei ceapă salam alune banane curmale

ulei ceapă salam alune banane curmale

lămâie lămâi pâine pâini bomboane

lămâie lămâi pâine pâini bomboane

Ali Alina Omar Cecilia Liana

Ali Alina Omar Cecilia Liana

- Cine bea ceai?
- Irina bea ceai cu lămâie.

- Cine bea ceai?

- Irina bea ceai cu lămâie.



### 3. Exerciții

#### 1. Copiați:

mere                      nucă                      lămâie

— Scrie bine!

— Bună seara!

#### 2. Transcrieți:

carne \_\_\_\_\_, pui \_\_\_\_\_, oaie \_\_\_\_\_, salam \_\_\_\_\_,  
pâine \_\_\_\_\_, bomboane \_\_\_\_\_, apă \_\_\_\_\_, ceai \_\_\_\_\_,  
suc \_\_\_\_\_, bere \_\_\_\_\_, supă \_\_\_\_\_, ciorbă \_\_\_\_\_,  
sarmale \_\_\_\_\_, cină \_\_\_\_\_.

#### 3. Citiți și transcrieți:

La masă \_\_\_\_\_

- Ce mănânci? \_\_\_\_\_
- Eu mănânc pui. \_\_\_\_\_
- Ce mănâncă ea? \_\_\_\_\_
- Ea mănâncă ciorbă. \_\_\_\_\_
- Cine mănâncă sarmale? \_\_\_\_\_
- Sorin mănâncă sarmale. \_\_\_\_\_
- Ce bea Lia? \_\_\_\_\_
- Lia nu bea suc, Lia bea o cană cu apă. \_\_\_\_\_

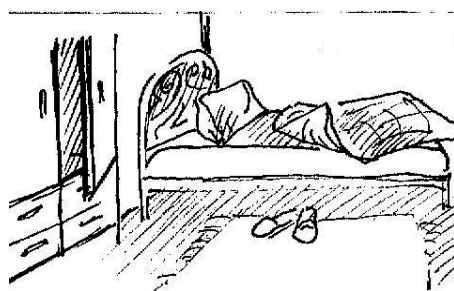


#### 4. Scrieți după dictare:







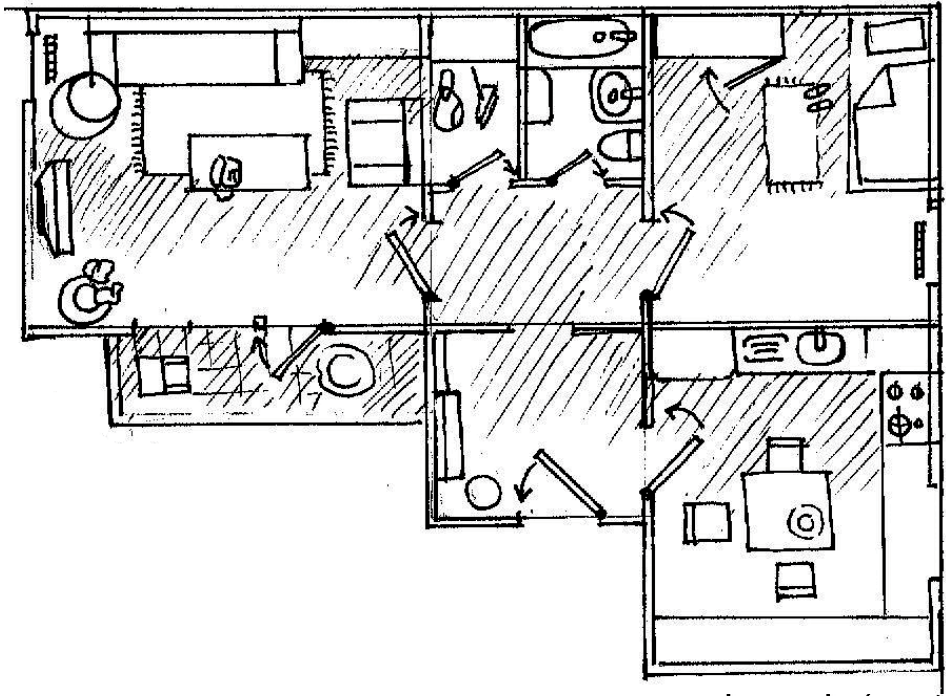
A, r, o, a, C, e, M, n, ă, i  
an, ce, cine,  
Ana, Omar, Monica  
Cine are un măr mare?  
Eu nu am cinci ani.


# Unitatea 5

## Locuința mea

### 1. Să vorbim despre imagini!







Ascultați și răspundeți la întrebări.

## 2. Să citim! Să scriem!

ș Ș t T d D f F g G q Q y Y

ș Ș t T d D f F g G q Q y Y

ușă uși baie băi pat paturi quasar

ușă uși baie băi pat paturi quasar

fereastră ferestre calculator calculatoare

fereastră ferestre calculator calculatoare

ge gi geam frigider dulap dulapuri

ge gi geam frigider dulap dulapuri

Tudor Florica Diana George Gina

Tudor Florica Diana George Gina

### 3. Exerciții

#### 1. Copiați:

lingură                      linguri  
farfurie                      farfurii  
La cină mănânc grătar de pui cu salată. Seara nu mănânc desert.

#### 2. Transcrieți:

bucătărie \_\_\_\_\_, robinet \_\_\_\_\_, sertar \_\_\_\_\_,  
radio \_\_\_\_\_, masă \_\_\_\_\_, dormitor \_\_\_\_\_.

#### 3. Scrieți în litere:

1 \_\_\_\_\_, 2 \_\_\_\_\_, 3 \_\_\_\_\_, 4 \_\_\_\_\_, 5 \_\_\_\_\_,  
6 \_\_\_\_\_, 7 \_\_\_\_\_, 8 \_\_\_\_\_, 9 \_\_\_\_\_.

#### 4. Citiți și transcrieți:

##### În bucătărie

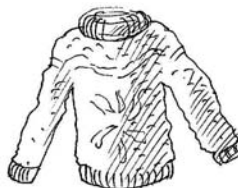
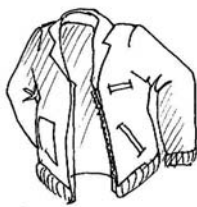


Dorina intră în bucătărie. Aici sunt Florina și Marcel.

- Ce este pe masă?
- Pe masă este o farfurie.
- Cine pune masa?
- Florina pune masa. Ea pune mâncarea în farfurii.
- Ce mâncăm?
- Noi mâncăm supă de legume cu smântână.
- Poftă bună!

# Unitatea 6

## Cum mă îmbrac

### 1. Să vorbim despre imagini!





Ascultați și răspundeți la întrebări.

## 2. Să citim! Să scriem!

v V w W x X z Z  
v V w W x X z Z

ț Ț h H k K j J  
ț Ț h H k K j J

che Che chi Chi ghe Ghe ghi Ghi  
che Che chi Chi ghe Ghe ghi Ghi

haină bluză cravată pijama pantaloni  
haină bluză cravată pijama pantaloni

cheie rochie rochii ghete jachetă ghiocel watt  
cheie rochie rochii ghete jachetă ghiocel watt

Victor Horia Zina Alexandru Walter  
Victor Horia Zina Alexandru Walter

### 3. Exerciții

#### 1. Copiați:

*cămasă* \_\_\_\_\_ *cămăși* \_\_\_\_\_  
*haină* \_\_\_\_\_ *haine* \_\_\_\_\_  
*tricou* \_\_\_\_\_ *tricouri* \_\_\_\_\_  
*palton* \_\_\_\_\_ *paltoane* \_\_\_\_\_  
- *Ce pantofi porți?* \_\_\_\_\_  
- *Eu port pantofi negri de piele.* \_\_\_\_\_  
- *Cum este rochia?* \_\_\_\_\_  
- *Rochia este de mătase gri. E frumoasă!* \_\_\_\_\_

#### 2. Transcrieți:

pantof negru \_\_\_\_\_, pantofi negri \_\_\_\_\_,  
poșetă neagră \_\_\_\_\_, poșete negre \_\_\_\_\_  
\_\_\_\_\_, pulover negru \_\_\_\_\_, pulovere  
negre \_\_\_\_\_, pantaloni scurți \_\_\_\_\_  
\_\_\_\_\_, pantaloni lungi \_\_\_\_\_, fustă scurtă  
\_\_\_\_\_, fustă lungă \_\_\_\_\_.

#### 3. Citiți și transcrieți:

##### În parc

Este martie. Horațiu este în parc. Este încă frig. El poartă o haină groasă și fular.

- Salut, Roxana!

- Bună, Horațiu!

- Ce mai faci?

- Am o scurtă pauză la serviciu.

- Vine primăvara?

- Da! Aici, lângă copac, sunt ghiocei înfloriți.

Roxana e veselă. Horațiu zâmbește. Dintre nori iese soarele.




## Alfabetul limbii române

A	a	<u>a</u> n	ma <u>r</u> tie	ia <u>r</u> na
Ă	ă	-	prima <u>v</u> ară	vara <u>ă</u>
Â	â	-	ma <u>n</u> ă	-
B	b	bi <u>r</u> ou	mo <u>b</u> ilă	cu <u>b</u>
C	c	ca <u>s</u> ă	ba <u>l</u> co <u>n</u>	blo <u>c</u>
D	d	de <u>s</u> chid	ca <u>d</u> ă	apri <u>n</u> d
E	e	ele <u>v</u> i	profes <u>o</u> ri	no <u>t</u> e
F	f	fu <u>l</u> ar	sara <u>f</u> an	pan <u>t</u> of
G	g	gri	ne <u>g</u> ru	fa <u>g</u>
H	h	ha <u>i</u> !	o <u>h</u> o!	ah <u>!</u>
I	i	in <u>i</u> mă	fi <u>c</u> at	plă <u>m</u> âni
Î	î	întreabă	bineî <u>n</u> teles	a cobor <u>î</u>
J	j	ju <u>d</u> eț	prăji <u>t</u> ură	Gorj
K	k	ki <u>l</u> ometru	ka <u>k</u> i	cli <u>c</u> k
L	l	le <u>u</u>	ele <u>f</u> ant	ca <u>l</u>
M	m	ma <u>r</u>	lă <u>m</u> âi	po <u>m</u>
N	n	nu <u>c</u>	pe <u>p</u> ene	pru <u>n</u>
O	o	o <u>r</u> dinator	televiz <u>o</u> r	ra <u>d</u> io
P	p	pa <u>t</u>	canapea	du <u>l</u> ap
Q	q	Q <u>a</u> tar	se <u>q</u> uoia	-
R	r	ri <u>n</u> ichi	ure <u>ch</u> e	creie <u>r</u>
S	s	stomac	intest <u>i</u> n	o <u>s</u>
Ș	ș	șo <u>f</u> er	ma <u>ș</u> ină	ora <u>ș</u>
T	t	triun <u>g</u> hi	dreptun <u>g</u> hi	pătra <u>t</u>
Ț	ț	țar <u>ă</u>	Fran <u>ț</u> a	col <u>ț</u>
U	u	U <u>n</u> garia	Ru <u>s</u> ia	Pe <u>r</u> u
V	v	vi <u>ș</u> ină	doyle <u>a</u> c	morco <u>v</u>
W	w	wee <u>k</u> end	wig <u>w</u> am	sho <u>w</u>
X	x	X <u>e</u> nia	Roxana	Alex
Y	y	ya <u>l</u> ă	body <u>g</u> uard	hobby
Z	z	za <u>h</u> ăr	maza <u>r</u> e	ore <u>z</u>

# Unitatea 7

## În oraș. La farmacie

### 1. Să vorbim despre imagini!





## 2. Să citim!

Este miercuri. Anca și Mihai sunt în oraș. Ei văd un polițist.  
Anca întreabă:

– Unde este o farmacie?

Polițistul răspunde:

– Farmacia este pe această stradă, lângă stația de tramvai.

– Mulțumesc!

– Cu plăcere!

În farmacie sunt medicamente.

– Aveți vitamina C? întreabă Mihai.

– Da, răspunde farmacistul și deschide o cutie.

– Zece tablete, vă rog!

– Pofțiți!

– Cât costă?

– Costă patru lei și 50 de bani.

Mihai plătește și ia medicamentele.

– La revedere!

– La revedere!

## 3. Să înțelegem!

### a. Încercuiți:

Ce zi este?

1. luni;
2. miercuri;
3. sâmbătă.

Unde sunt Anca și Mihai?

1. în bucătărie;
2. în cameră;
3. în oraș.

Ce deschide farmacistul?

1. un dulap;
2. o cutie;
3. o fereastră.

Cât costă tabletele?

1. cinci lei și 10 bani;
2. zece lei;
3. patru lei și 50 de bani.

## b. Răspundeți:

1. Pe cine văd Anca și Mihai?
2. Ce întreabă Anca?
3. Unde este farmacia?
4. Ce întreabă Mihai?
5. Ce cumpără ei?

## 4. Limbă și comunicare

### a. Substantive

#### Singular/plural

- (un) pieton – (doi) pieton**i**, (un) polițist – (doi) polițiș**ti**;
- (o) stație – (două) stați**i**, (o) intersecție – (două) intersecți**i**, (o) cutie – (două) cuti**i**, (o) farmacie – (două) farmaci**i**;
- (o) farmacist**ă** – (două) farmacist**e**, (o) tabletă – (două) tablete**e**;
- (un) medicament – (două) medicament**e**, (un) tramvai – (două) tramvai**e**, semafor – (două) semafoare**e**.

După modelele date, scrieți formele de plural ale substantivelor:

#### un – doi

- pieton – pieton**i**; pantof \_\_\_\_\_; an \_\_\_\_\_;
- pepene – pepeni**i**; nasture \_\_\_\_\_; pieptene \_\_\_\_\_; pește \_\_\_\_\_.

#### o – două

- uș**ă** – uși**i**; bibliotecă \_\_\_\_\_; friptură \_\_\_\_\_; prăjitură \_\_\_\_\_; pungă \_\_\_\_\_; căciulă \_\_\_\_\_; mașină \_\_\_\_\_;
- var**ă** [e] \_\_\_\_\_; iarn**ă** [e] \_\_\_\_\_; floare [o] \_\_\_\_\_; școal**ă** [o] \_\_\_\_\_; lamp**ă** [ă] \_\_\_\_\_; cămaș**ă** [ă] \_\_\_\_\_;

- apă – ape; sticlă \_\_\_\_\_; ciocolată \_\_\_\_\_; banană \_\_\_\_\_; cravată \_\_\_\_\_; bluză \_\_\_\_\_;

- rochie – rochii; hârtie \_\_\_\_\_; felie \_\_\_\_\_; pălărie \_\_\_\_\_; bucătărie \_\_\_\_\_;

- lămâie – lămâii; baie [ă] \_\_\_\_\_;

- perdea – perdele; canapea \_\_\_\_\_; cafea \_\_\_\_\_; curea \_\_\_\_\_.

### un - două

- cuier – cuiere; scaun \_\_\_\_\_; frigider \_\_\_\_\_; sertar \_\_\_\_\_; metal \_\_\_\_\_; lemn \_\_\_\_\_; covor [oa] \_\_\_\_\_; televizor \_\_\_\_\_; telefon \_\_\_\_\_; dormitor \_\_\_\_\_; balcon \_\_\_\_\_; carton \_\_\_\_\_; palton \_\_\_\_\_;

- hol – holuri; dulap \_\_\_\_\_; tricou \_\_\_\_\_; ceai \_\_\_\_\_; vin \_\_\_\_\_; suc \_\_\_\_\_.

## Nearticulat/articulat

### Masculin

#### Singular

Dan este polițist.

Eu întreb un polițist.

Polițistul este pe stradă.

#### Plural

Dan și Liviu sunt polițiști.

Eu văd niste polițiști.

Polițiștii sunt în stația de tramvai.

### Feminin

#### Singular

Dana este farmacistă.

Eu întreb o farmacistă.

Farmacistua răspunde.

#### Plural

Maria și Dana sunt farmaciste.

Aici sunt niste farmaciste.

Farmacistule deschid cutiile de medicamente.

## Completați propozițiile cu formele potrivite:

În farfurie este **un** cartof. **Cartofu**l este în farfurie.

La ușă este \_\_\_\_\_ . \_\_\_\_\_ este la ușă. (domn)

Pe stradă este \_\_\_\_\_ . \_\_\_\_\_ este pe stradă. (polițist)

Aici este \_\_\_\_\_ . \_\_\_\_\_ este aici. (profesor)

În oală sunt **cartofi**. În oală sunt **niste** cartofi. **Cartofii** sunt în oală.

În farmacie sunt bărbați. În farmacie sunt \_\_\_\_\_ .  
\_\_\_\_\_ sunt în farmacie.

În stația de tramvai sunt polițiști. În stația de tramvai sunt \_\_\_\_\_  
\_\_\_\_\_ sunt în stația de tramvai.

În clasă sunt profesori. În clasă sunt \_\_\_\_\_ .  
\_\_\_\_\_ sunt în clasă.

În cameră este **o** masă. **Masa**a este în cameră. (masă)

În dulap este \_\_\_\_\_ . \_\_\_\_\_ este în dulap. (rochie)

Pe masă este \_\_\_\_\_ . \_\_\_\_\_ este pe masă. (farfurie)

Lângă farfurie este \_\_\_\_\_ . \_\_\_\_\_ este lângă farfurie. (lingură)

În cutie sunt **tablete**. În cutie sunt **niste** tablete. **Tabletele** sunt în cutie.

În stație sunt tramvaie. În stație sunt \_\_\_\_\_ . \_\_\_\_\_  
sunt în stație.

În casă sunt fete. În casă sunt \_\_\_\_\_ . \_\_\_\_\_ sunt  
în casă.

În farmacie sunt cutii. În farmacie sunt \_\_\_\_\_ .  
\_\_\_\_\_ sunt în farmacie.

## b. Verbe

### Acțiune reală, în prezent. Indicativ prezent

**A întreba** (conjugarea I)

Eu întreb cine este el.

Tu întrebi unde este farmacia.

**A vedea** (conjugarea a II-a)

Eu văd o farmacie.

Tu vezi un polițist. [*d+i > z*]

El/ea întreb**ă** cine cumpără pâine.  
Noi întreb**ăm** cât costă merele.  
Voi întreb**ati** cum se numește ea.  
Ei/ele întreb**ă** ce cumpărăm.

### A răspunde (conjugarea a III-a)

Eu răspund.  
Tu răspun**zi**. [ $d+i > z$ ]  
El/ea răspun**de**.  
Noi răspun**dem**.  
Voi răspun**deți**.  
Ei/ele răspund.

El/ea ved**e** o casă mare.  
Noi ved**em** o rochie roșie.  
Voi ved**eti** niște fructe.  
Ei/ele vad un apartament.

### A plăti (conjugarea a IV-a)

Eu plătes**c** hainele.  
Tu plătes**ți** legumele.  
El/ea plătes**te** medicamentele.  
Noi plătim**ăm** televizorul.  
Voi plătit**i** pâinea.  
Ei plătes**c** cumpărăturile.

**!** **Atenție:** Scriem **eu**, **el**, **ei**, **ele**, citim **ie**u, **ie**l, **ie**i, **ie**le.

## 1. Notați în paranteze 1, 2, 3, sau 4 pentru a indica de ce conjugare sunt verbele următoare:

a cumpăra [ ], a vedea [ ], a purta [ ], a deschide [ ], a locui [ ], a întreba [ ], a pune [ ], a ieși [ ], a costa [ ], a intra [ ], a se numi [ ], a închide [ ], a plăti [ ], a răspunde [ ].

## 2. Completați propozițiile cu formele verbale potrivite:

### A cumpăra

Eu \_\_\_\_\_ două pâini.  
Tu \_\_\_\_\_ fructe.  
Dan \_\_\_\_\_ lapte.  
Noi \_\_\_\_\_ carne.  
Voi \_\_\_\_\_ legume.  
Ele \_\_\_\_\_ o casă.

### A pune

Eu \_\_\_\_\_ masa.  
Tu \_\_\_\_\_ fructele aici.  
El \_\_\_\_\_ laptele în frigider.  
Noi \_\_\_\_\_ hainele în dulap.  
Voi \_\_\_\_\_ legumele în chiuvetă.  
Ei \_\_\_\_\_ niște tablete în cutii.

### A vedea

Eu \_\_\_\_\_ orașul.  
Tu \_\_\_\_\_ fructele.  
Maria \_\_\_\_\_ cutiile.  
Noi \_\_\_\_\_ camera.  
Voi \_\_\_\_\_ stația.  
Ei \_\_\_\_\_ farmacia.

### A locui

Eu \_\_\_\_\_ în Brașov.  
Tu \_\_\_\_\_ cu Dana.  
Mihai \_\_\_\_\_ pe strada mea.  
Noi \_\_\_\_\_ în România.  
Voi \_\_\_\_\_ lângă Maria.  
Ele \_\_\_\_\_ în această casă.

### 3. Uniți prin săgeți:

Eu port	pune fructele pe masă.
Sorin și Anca	locuiește aici.
Dan	plătesc alimentele.
Tu	o rochie albă.
Noi	vezi un polițist.
Voi	întrebăm cât costă ciocolata.
Corina	cumpărați niște mere din piață.
Noi	închid ușa.
Tu și Oana	punem întrebări.
Ea	purtați pantaloni.
Voi	răspunde.
Eu	deschizi frigiderul.
Tu	vedeți un apartament nou.
Ele	pun cana pe masă.

### 4. Subliniați cu o linie articolele nehotărâte și cu două linii articolele hotărâte ale substantivelor folosite în exercițiile de mai sus.

#### Verbul a fi – indicativ prezent

Eu **sunt** Maria.

Tu **ești** farmacistă. [Atenție! Scriem **ești**, citim **iești**]

El/ea **este** în Timișoara. [Atenție! Scriem **este**, citim **ieste**]

Noi **suntem** polițiști.

Voi **sunteți** pe stradă.

Ei/ele **sunt** din România.

#### Rescrieți după modelul dat:

Eu **sunt** Maria. Eu **nu sunt** Maria, eu **sunt** Ioana.

Tu ești farmacistă. \_\_\_\_\_

El este în Timișoara. \_\_\_\_\_

Noi suntem polițiști. \_\_\_\_\_

Voi sunteți pe stradă. \_\_\_\_\_

Ele sunt din România. \_\_\_\_\_



## c. Numerale

### Numeralul cardinal – zecile, sutele, miile

#### 1. Uniți prin săgeți :

20	patruzeci	200	șase mii	700	șaptezeci
60	douăzeci	900	o mie	70	șapte sute
40	optzeci	100	nouă sute	7000	nouăzeci
80	cincizeci	1000	două sute	90	trei sute
50	șaizeci	6000	o sută	300	șapte mii

#### 2. Scrieți cu litere numerele:

2 - \_\_\_\_\_; 10 - \_\_\_\_\_; 30 - \_\_\_\_\_; 100 - \_\_\_\_\_;  
500 - \_\_\_\_\_; 2000 - \_\_\_\_\_ 7000 - \_\_\_\_\_.



**Ascultați și răspundeți la întrebări.**

#### 4. Să recapitulăm!

##### 1. Completați textul, alegând dintre cuvintele din paranteză:

Diana \_\_\_\_\_ în oraș. Ea cumpără \_\_\_\_\_ și fructe. Locuiește pe \_\_\_\_\_ Mihai \_\_\_\_\_.  
Acasă, pune \_\_\_\_\_ și fructele \_\_\_\_\_.  
La prânz mănâncă supă \_\_\_ carne \_\_\_ orez. Bea apoi un \_\_\_\_\_ de portocale.

(legume, Eminescu, este, și, strada, cu, pe masă, suc, legumele, în frigider)

##### 2. Scrieți un dialog din zece replici, care să cuprindă cel puțin două numere.

# Unitatea 8

## Corpul



### 1. Să repetăm!

#### 1. Completați textul, alegând dintre cuvintele din paranteză:

Ahmed și Dan \_\_\_\_\_ la farmacie. Ei \_\_\_\_\_ medicamente.  
\_\_\_\_\_ se numește \_\_\_\_\_. Ea are părul \_\_\_\_\_ și ochii  
\_\_\_\_\_. Are \_\_\_\_\_ de ani.

[treizeci, lung, cumpără, Ana, sunt, farmacistă, verzi]

#### 2. Completați propozițiile de mai jos cu verbele potrivite, oferind câte două variante:

### El cumpără fructe. El mănâncă fructe.

Eu \_\_\_\_\_ ușa cu cheia.      Eu \_\_\_\_\_ ușa cu cheia.  
Tu \_\_\_\_\_ fereastra.      Tu \_\_\_\_\_ fereastra.  
El \_\_\_\_\_ fructele.      El \_\_\_\_\_ fructele.  
Noi \_\_\_\_\_ un polițist.      Noi \_\_\_\_\_ un polițist.  
Voi \_\_\_\_\_ pantofi.      Voi \_\_\_\_\_ pantofi.  
Ei \_\_\_\_\_ un apartament.      Ei \_\_\_\_\_ un apartament.

### 3. Scrieți după dictare:

Tu cumperi o cutie cu lapte și douăzeci de ouă. Pui alimentele pe masa din bucătărie.

## 2. Să citim!

Luni dimineața, mă trezesc și merg în baie. Deschid robinetul și fac duș. Mă spăl cu săpun pe corp. Mă spăl cu șampon pe cap. Mă șterg cu prosopul. Pun pastă de dinți pe perie și mă spăl pe dinți. Mă piepten. Mă văd în oglindă: am părul scurt, ochii negri, fața rotundă. Iau din dulap aparatul de ras și îmi rad barba.

Mă îmbrac și iau micul dejun în bucătărie.

Afară e frig. Mă îmbrac gros. Pe cap îmi pun o căciulă, la gât – fular. În picioare îmi pun ghete. Îmi iau paltonul lung și îmi pun pe mâini mănușile cu cinci degete. Închid ușa cu cheia și plec.

## 3. Să înțelegem!

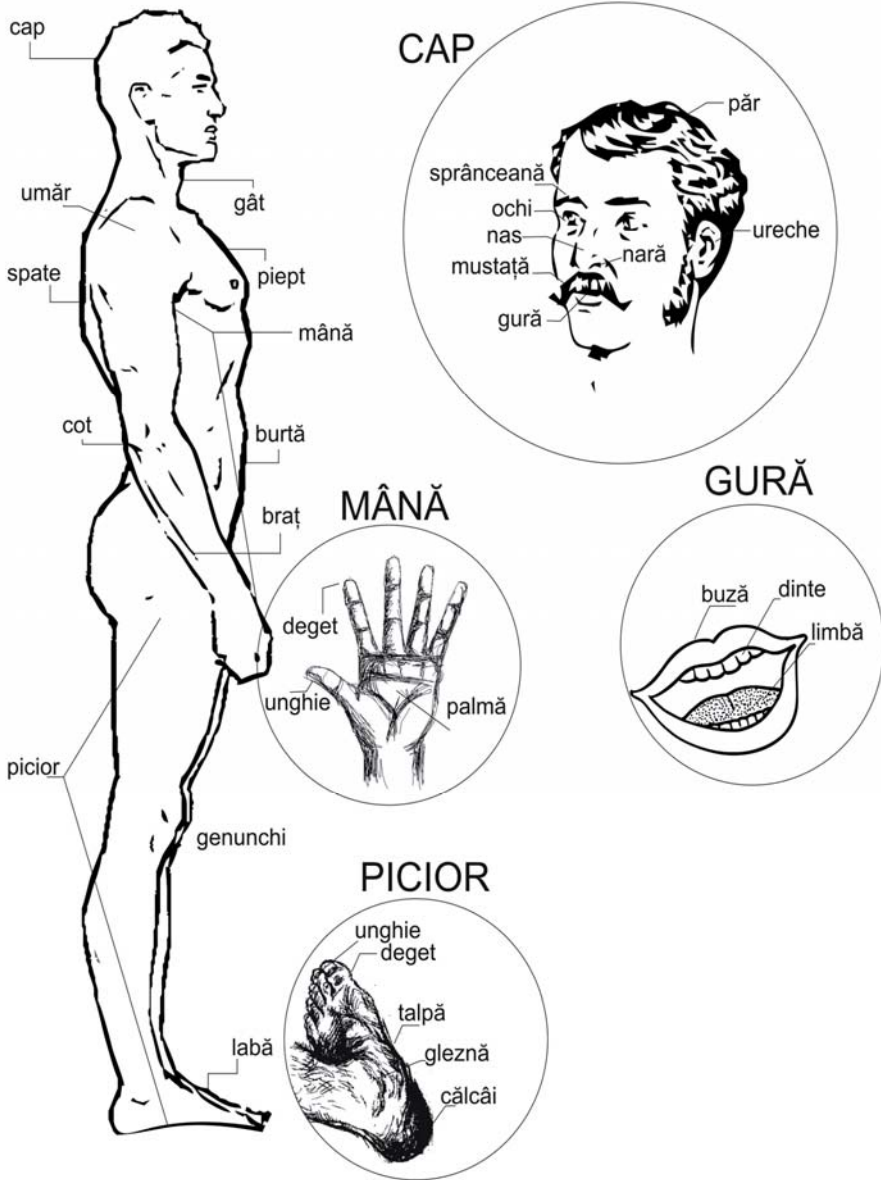
### a. Încercuiți:

Părul meu este:	Iau aparatul de ras:	Ce îmi pun pe cap?	În picioare îmi pun:
1. lung;	1. de pe masă;	1. pălărie;	1. sandale;
2. scurt;	2. din chiuveță;	2. șapcă;	2. cizme;
3. negru.	3. din dulap.	3. căciulă.	3. ghete.

### b. Răspundeți:

1. Când mă trezesc?
2. Unde fac duș?
3. Cu ce mă șterg?
4. Cum mă îmbrac?

## 4. Să vorbim despre imagini!



## 5. Limbă și comunicare

### a. Substantive

#### Singular/plural

După modelele date, scrieți formele de plural ale substantivelor:

#### un – doi

- pumn – pumni; bătrân \_\_\_\_\_; papagal \_\_\_\_\_; plămân \_\_\_\_\_; bărbat [t] \_\_\_\_\_; obraz [j] \_\_\_\_\_; băiat [e] [t] \_\_\_\_\_; umăr [e] \_\_\_\_\_;
- câine – câini; dinte [t] \_\_\_\_\_;
- copil – copii; cal \_\_\_\_\_;
- ochi – ochi; genunchi \_\_\_\_\_; rinichi \_\_\_\_\_; mușchi \_\_\_\_\_.

#### o – două

- gură – guri; inimă \_\_\_\_\_; limbă \_\_\_\_\_; aripă \_\_\_\_\_; pisică \_\_\_\_\_; barbă [ă] \_\_\_\_\_; talpă [ă] \_\_\_\_\_; mână [âi] \_\_\_\_\_; oglindă [z] \_\_\_\_\_; coadă [o] [z] \_\_\_\_\_;
- palmă – palme; vană \_\_\_\_\_; pastă \_\_\_\_\_; gheară \_\_\_\_\_; toaletă \_\_\_\_\_; chiuvetă \_\_\_\_\_; față [e] \_\_\_\_\_; față [e] \_\_\_\_\_; pană [e] \_\_\_\_\_; geană [e] \_\_\_\_\_; sprânceană [e] \_\_\_\_\_;
- ureche - urechi; pasăre [ă] \_\_\_\_\_; frunte [t] \_\_\_\_\_;
- perie - perii; unghie \_\_\_\_\_; bărbie \_\_\_\_\_; articulație \_\_\_\_\_;
- femeie – femei; baie [ă] \_\_\_\_\_.

#### un - două

- braț – brațe; deget \_\_\_\_\_; robinet \_\_\_\_\_;

deodorant \_\_\_\_\_ ; aparat \_\_\_\_\_ ; animal  
 \_\_\_\_\_ ; **c**ot [oa] \_\_\_\_\_ ; picior [oa] \_\_\_\_\_ ; pros**o**p  
 [oa] \_\_\_\_\_ ; șam**o**n [oa] \_\_\_\_\_ ; **o**s [oa] \_\_\_\_\_ ;  
 • cap – cap**u**ri; corp \_\_\_\_\_ ; nas \_\_\_\_\_ ; duș \_\_\_\_\_ ;  
 săpun \_\_\_\_\_ ; gât \_\_\_\_\_ ; stomac \_\_\_\_\_

**! Atenție:** [un] om – [doi] oameni; [un] tânăr – [doi] tineri

### Articulat/nearticulat

#### Masculin

##### Singular

Mihai este băiat.  
 Văd **un** băiat pe stradă.  
 Băiat**u**l merge la farmacie.

##### Plural

Vlad și Dan sunt băieți.  
 În magazin sunt **niște** băieți.  
 Băieți**i** plătesc alimentele.

#### Feminin

##### Singular

Ana este fată.  
 Văd **o** fată în stația de tramvai.  
 Fata**a** merge la magazin.

##### Plural

Monica și Maria sunt fete.  
 În bucătărie sunt **niște** fete.  
 Fete**le** din bucătărie mănâncă.

#### Neutru

##### Singular

Mă spăl cu săpun.  
 Am **un** săpun alb.  
 Săpun**u**l alb este pe chiuvetă.

##### Plural

Cumpăr săpunuri.  
 În dulap sunt **niște** săpunuri albe.  
 Săpunuri**le** din dulap sunt albe.

**! Atenție:** un copil, niște copii, copiii

### Completați propozițiile cu formele potrivite, după modelele date:

În baie este **un** copil. Copil**u**l se spală pe mâini.

În baie sunt **niște** copii. Copii**i** se spală pe mâini.

La ușă este \_\_\_\_\_ . \_\_\_\_\_ salută. [băiat]

La ușă sunt \_\_\_\_\_ . \_\_\_\_\_ salută.

Pe stradă este \_\_\_\_\_ . \_\_\_\_\_ merge pe stradă. [polițist]

Pe stradă sunt \_\_\_\_\_ . \_\_\_\_\_ merg pe stradă.

În clasă este \_\_\_\_\_ . \_\_\_\_\_ scrie.[profesor]

În clasă sunt \_\_\_\_\_ . \_\_\_\_\_ scriu.

În farfurie este o lingură. Lingura este în farfurie.

În farfurie sunt niste linguri. Lingurile sunt în farfurie.

În farmacie este \_\_\_\_\_ . \_\_\_\_\_ este în farmacie. [cutie]

În farmacie sunt \_\_\_\_\_ . \_\_\_\_\_ sunt în farmacie.

În magazin este \_\_\_\_\_ . \_\_\_\_\_ cumpără pâine. [fată]

În magazin sunt \_\_\_\_\_ . \_\_\_\_\_ cumpără pâine.

În frigider este \_\_\_\_\_ . \_\_\_\_\_ este în frigider. [oală]

În frigider sunt \_\_\_\_\_ . \_\_\_\_\_ sunt în frigider.

În cameră este un dulap. Dulapuli este în cameră.

În cameră sunt niste dulapuri. Dulapurile sunt în cameră.

În dulap este \_\_\_\_\_ . \_\_\_\_\_ este în dulap. [costum]

În dulap sunt \_\_\_\_\_ . \_\_\_\_\_ sunt în dulap.

În baie este \_\_\_\_\_ . \_\_\_\_\_ este în baie. [prosop]

În baie sunt \_\_\_\_\_ . \_\_\_\_\_ sunt în baie.

Lângă oală este \_\_\_\_\_ . \_\_\_\_\_ este lângă oală. [capac]

Lângă oală sunt \_\_\_\_\_ . \_\_\_\_\_ sunt lângă oală.

## b. Verbe

1. Notați în paranteze 1, 2, 3 sau 4 pentru a indica de ce conjugare sunt verbele următoare:

a [se] spăla [ ], a merge [ ], a [se] pieptăna [ ], a [se] îmbrăca [ ], a [se] șterge [ ], a zbura [ ], a [se] rade [ ], a lătra, [ ], a [se] trezi, [ ], a mieuna [ ].

2. Completați propozițiile cu formele verbale potrivite:

### A spăla

Eu \_\_\_\_\_ merele.

Tu \_\_\_\_\_ vase.

El \_\_\_\_\_ un pahar.

Noi \_\_\_\_\_ covorul.

### A șterge

Eu \_\_\_\_\_ cana.

Tu \_\_\_\_\_ farfuria.

Carmen \_\_\_\_\_ masa.

Noi \_\_\_\_\_ vasele.

Voi \_\_\_\_\_ rufe.  
Ele \_\_\_\_\_ legume.

### A merge

Eu \_\_\_\_\_ acasă.  
Tu \_\_\_\_\_ în oraș.  
El \_\_\_\_\_ la magazin.  
Noi \_\_\_\_\_ în casă.  
Voi \_\_\_\_\_ la farmacie.  
Ei \_\_\_\_\_ la piață.

Voi \_\_\_\_\_ podeaua.  
Ei \_\_\_\_\_ pantofii.

### A fi

Eu \_\_\_\_\_ profesor.  
Tu \_\_\_\_\_ fată.  
Mihai \_\_\_\_\_ băiat.  
Noi \_\_\_\_\_ în România.  
Voi \_\_\_\_\_ lângă Maria.  
Ele \_\_\_\_\_ în această casă.

## Subiectul identic cu obiectul acțiunii. Diateza reflexivă/activ pronominală cu pronume în acuzativ



Eu îmbrac **copilul**. – Eu **mă** îmbrac. [pe mine]  
Eu spăl **farfuria**. – Eu **mă** spăl pe mâini. [mâinile mele]  
Eu șterg **oglindea**. – Eu **mă** șterg pe față. [fața mea]

### A **se** îmbrăca

Eu **mă** îmbrac cu paltonul.      Noi **ne** îmbrăcăm în cameră.  
Tu **te** îmbraci gros.              Voi **vă** îmbrăcați în roșu.  
El/ea **se** îmbracă subțire.      Ei/ele **se** îmbracă în alb.

### Uniți prin săgeți fragmentele potrivite, pentru a obține propoziții:

Eu	<b>se</b> spală.	Eu	<b>se</b> șterg pe urechi.
Tu	<b>mă</b> spăl cu săpun.	Tu	<b>se</b> șterg.
El	<b>se</b> spală pe dinți.	El	<b>ne</b> ștergem pe păr.
Noi	<b>te</b> speli cu apă rece.	Noi	<b>mă</b> șterg cu prosopul.
Voi	<b>se</b> spală în baie.	Voi	<b>te</b> ștergi pe față.
Ele	<b>ne</b> spălăm pe față.	Ele	<b>vă</b> ștergeți.
Ei	<b>vă</b> spălați pe cap.	Ei	<b>se</b> șterge pe mâini.



## c. Adjective

### Acordul adjectivului cu substantivul în gen și număr [adjective cu două, trei, patru forme flexionare]

alb      albă      albi      albe

mic      mică      mici

mare      mari

Masculin	Feminin	Neutru
pantof alb	rochie albă	tricou alb
pantofi albi	rochii albe	tricouri albe
băiat mic	fată mică	prosop mic
băieți mici	fete mici	prosoape mici
cartof mare	pară mare	măr mare
cartofi mari	pere mari	mere mari

**!** **Atenție:** Unele adjective au o singură formă: *gri, maro*.

#### Completați tabelul:

	alb	albastru	galben	roșu	lung	verde	gri
pantof							
pantofi							
cover							
covoare							
rochie				roșie			
rochii							



**Ascultați și răspundeți la întrebări.**

## **6. Să recapitulăm!**

### **1. Completați textul, alegând dintre cuvintele din paranteză:**

Seara, \_\_\_\_\_ în baie. Fac \_\_\_\_\_ și \_\_\_\_\_ pe dinți cu \_\_\_\_\_ de dinți și cu pastă. Mă șterg \_\_\_\_\_ un prosop \_\_\_\_\_ .  
Mă \_\_\_\_\_ în pijama și mă pun în \_\_\_\_\_ .


[duș, merg, albastru, mă spal, pat, îmbrac, periuța, cu]

### **2. Scrieți un text de cinci propoziții despre baie. Folosiți cel puțin cinci adjective și două numerale.**

### **3. Scrieți un dialog din șase replici, care are loc în bucătărie.**

# Unitatea 9

## Alo? Taxi?



### 1. Să repetăm!

#### 1. Uniți prin săgeți:

Această femeie	spăl vasele.	Cumpărați din piață	merg la magazin.
Pijamaua	poartă o rochie albă.	Ioana și Ana	legume și fructe.
În bucătărie, eu	este albastră.	La farmacie	sunt medicamente.
Pui în baie	prosoape curate.	Noi	spălăm fructele.

#### 2. Completați propozițiile cu pronumele potrivite, apoi treceți-le la plural:

Eu **mă** îmbrac cu haine subțiri. Noi **ne** îmbrăcăm cu haine subțiri.

El \_\_\_ spală pe mâini în baie. \_\_\_\_\_

Tu \_\_\_ ștergi cu prosopul roșu. \_\_\_\_\_
















Ea \_\_\_ piaptână la oglindă. \_\_\_\_\_

Eu \_\_\_ trezesc la ora 6. \_\_\_\_\_

### 3. Scrieți după dictare:

Eu mă spăl pe mâini și merg la masă. Noi mâncăm supă de pui și sarmale.

## 2. Să vorbim despre imagini!

Copii			Trecere pentru pietoni
Parcarea interzisă	 PARCAREA INTERZISĂ		Sens unic
Circulație în ambele sensuri			Circulație interzisă
Spital	 SPITAL		Accesul interzis
Înainte			La dreapta
Intersecție cu sens giratoriu		 40	Viteza minimă obligatorie
Stație de autobuz			Stație de tramvai
		 TAXI	Stație de taximetre

### 3. Să citim!

Este ora 17.00. Ioana se simte rău. Andrei spune:

- Mergem la doctor!
- Cabinetul este departe? Cum ajungem acolo? întrebă Ioana.
- Mergem patru stații cu tramvaiul 10. Ajungem lângă piață.

Traversăm parcul. În dreapta este stația de metrou. Mergem cu metroul două stații și suntem aproape de cabinet. Ajungem pe la 18 fără un sfert.

- Programul la cabinet este între orele 8.00 – 18.00.
- Mergem cu taxiul și ajungem repede.

Andrei sună după un taxi:

- Alo? Aici RadioTaxi!
- Bună ziua. Vă rog, o mașină pe bulevardul Mihai Eminescu,

la numărul 5, pentru strada Dunărea.

- Așteptați, vă rog!

.....  
- Mașina 14 vine în 3 minute!

- Mulțumesc!

Ioana și Andrei ies în stradă. Taxiul vine. Ei pleacă spre cabinet. Când ajung, Andrei întrebă:

- Cât costă?
- 12 lei, răspunde șoferul.
- Ei plătesc și coboară din mașină.

### 4. Să înțelegem!

#### a. Încercuiți:

Cât este ora? 1. ora 15.00; 2. ora 17.00; 3. ora 20.00.	Cu ce merg Ioana și Andrei la medic? 1. cu tramvaiul; 2. cu metroul; 3. cu taxiul.
Pe ce stradă locuiesc Ioana și Andrei? 1. pe strada Dunărea; 2. pe bulevardul Mihai Eminescu; 3. pe strada Brașov.	Cât plătesc ei șoferului? 1. 10 lei; 2. 12 lei; 3. 15 lei.

## b. Răspundeți:

1. Cum se simte Ioana?
2. Cu cine merge ea la doctor?
3. Pe ce stradă este cabinetul?
4. Care este programul de la cabinet?

## 5. Limbă și comunicare

### a. Substantive

#### 1. După modelele date, scrieți formele de plural ale substantivelor:

##### un – doi

- doctor – doctori; șofer \_\_\_\_\_; biciclist [ș] \_\_\_\_\_;  
motociclist [ș] \_\_\_\_\_;

##### o – două

- mașină – mașini; stradă [ă] [z] \_\_\_\_\_;
- cabină – cabine; oră \_\_\_\_\_; secundă \_\_\_\_\_; piață [e] \_\_\_\_\_;
- intrare – intrări; jumătate [ă] [ț] \_\_\_\_\_;
- circulație – circulații; stație \_\_\_\_\_;

##### un – două

- program - programe; cabinet \_\_\_\_\_; tramvai \_\_\_\_\_;  
autobuz \_\_\_\_\_; troleibuz \_\_\_\_\_; canal \_\_\_\_\_;  
semn \_\_\_\_\_; minut \_\_\_\_\_;
- taxi - taxiuri; metrou \_\_\_\_\_; coș \_\_\_\_\_;  
parc \_\_\_\_\_; sfert \_\_\_\_\_;

#### 2. Completați cu formele articulate sau nearticulate ale substantivelor din paranteză:

Eu merg la \_\_\_\_\_. \_\_\_\_\_ acesta se numește Ion Popovici. [doctor]  
El cumpără fructe de la \_\_\_\_\_. \_\_\_\_\_ este lângă parc. [piață]  
Tu ai \_\_\_\_\_ nou. \_\_\_\_\_ acesta sună. [telefon]  
În stație este \_\_\_\_\_. Acest \_\_\_\_\_ pleacă. [autobuz]  
\_\_\_\_\_ este maro. Cu această \_\_\_\_\_ merg în oraș. [mașină]

**3. Alegeți o pereche de propoziții de mai sus și rescrieți-o, punând cuvintele la plural.**

## **b. Verbe**

**Notați în paranteze 1, 2, 3 sau 4 pentru a indica de ce conjugare sunt verbele următoare:**

a ieși [eu ies] [ ], a pleca [eu plec] [ ], a mulțumi [eu mulțumesc] [ ], a spune [ ], a lovi [eu lovesc] [ ], a traversa [eu traversez] [ ], a dura [ ], a suna [eu sun] [ ], a ajunge [ ], a comanda [eu comand] [ ], a tăia [eu tai] [ ], a dura [durez] [ ], a veni [eu vin] [ ].



## **Conjugarea I**

### **A pleca**

Eu plec la piață.

Tu pleci în oraș.

El/ea pleacă la farmacie.

Noi plecăm cu taxiul.

Voi plecați cu autobuzul.

Ei/ele pleacă la magazin.

### **A traversa**

Eu traversez strada.

Tu traversezi piața.

El/ea traversează orașul.

Noi traversăm bulevardul.

Voi traversați parcul.

Ei/ele traversează strada.

## Conjugarea a IV-a

### A ieși

Eu ies din casă.

Tu ieși din cameră.

El/ea iese de la doctor.

Noi ieșim pe stradă.

Voi ieșiți din mașină.

Ei/ele ies din magazin.

### A mulțumi

Eu mulțumesc pentru flori.

Tu mulțumești pentru cărți.

El/ea mulțumește pentru caiete.

Noi mulțumim pentru haine.

Voi mulțumiți pentru medicamente.

Ei mulțumesc pentru înghețată.

## 1. Ordonăți cuvintele date pentru a forma propoziții:

**Model:** traversăm, de lângă piață, parcul, noi

Noi traversăm parcul de lângă piață.

ușă, el, la, iese \_\_\_\_\_

în oraș, eu, cu autobuzul, plec \_\_\_\_\_

masă, mulțumești, pentru, tu \_\_\_\_\_

venim, acasă, cu, noi, tramvaiul \_\_\_\_\_

lecție, o, durează, această, oră \_\_\_\_\_

cabinet, ei, cu, ajung, taxi, un, la \_\_\_\_\_

aștept, parc, eu, în, te \_\_\_\_\_

ajungeți, voi, la, cu, magazin, metroul, acest \_\_\_\_\_

## 2. Alcătuiți enunțuri care să conțină două verbe, după modelul:

Eu ies din casă și traversez strada.



## c. Pronume

### Pronumele personal – forme neaccentuate, cazul acuzativ

Persoana	Nominativ Cine?	Acuzativ – formă accentuată Pe cine?	Acuzativ – formă neaccentuată	Propoziții
I, singular	eu	pe mine	mă, -m, m-	<b>Pe mine mă</b> sună Dan. Dan <b>mă</b> sună.
a II-a, singular	tu	pe tine	te, -t, t-	Maria <b>te</b> așteaptă <b>pe tine</b> . Maria <b>te</b> așteaptă.
a III-a, sg., masculin	el	pe el	îl, -l, l-	Vlad <b>îl</b> vede <b>pe el</b> în parc. Vlad <b>îl</b> vede în parc.
a III-a, sg., feminin	ea	pe ea	o, -o	Eu <b>o</b> sun <b>pe ea</b> la telefon. Eu <b>o</b> sun.
I, plural	noi	pe noi	ne, -n, n-	Corina <b>ne</b> vede <b>pe noi</b> pe stradă. Corina <b>ne</b> vede.
a II-a, plural	voi	pe voi	vă, -v, v-	<b>Pe voi vă</b> întreabă Mihai despre adresă. Mihai <b>vă</b> întreabă.
a III-a, plural, masculin	ei	pe ei	îi, -i, i-	Noi <b>îi</b> punem <b>pe ei</b> în mașină. Noi <b>îi</b> punem în mașină.
a III-a, plural, feminin	ele	pe ele	le, -le, le-	<b>Pe ele le</b> doare capul. <b>Le</b> doare capul.

#### 1. Completați cu formele potrivite de pronume, după modelul:

Eu **îl** văd pe Dorin în parc. Eu **îl** văd **pe el** în parc.

Tu \_\_\_ întrebi **pe Dana** despre temă. Tu \_\_\_ întrebi \_\_\_ despre temă.

Eu \_\_\_ sun **pe Anca și pe Delia**. Eu \_\_\_ sun \_\_\_\_\_.

El \_\_\_ aduce acasă **pe Liviu și pe Alexandru**. El \_\_\_ aduce acasă \_\_\_\_\_.

#### 2. Răspundeți la întrebări, folosind cel puțin două pronume în fiecare răspuns, după modelul:

Pe cine vedem în cameră? În cameră îi vedem pe ei.

Cine te sună? \_\_\_\_\_

Pe cine întreabă ei despre program? \_\_\_\_\_

Pe cine luăm cu noi în parc? \_\_\_\_\_

Pe cine așteptăm aici? \_\_\_\_\_

## d. Numerale

### Numerale cardinale de la 11 la 20 (compunerea)

un	+	spre	+	zece	un <u>sprezece</u>	11
doi	+	spre	+	zece	doi <u>sprezece</u>	12
					două <u>sprezece</u>	
trei	+	spre	+	zece	trei <u>sprezece</u>	13
<u>patru</u>	+	spre	+	zece	<u>pai</u> sprezece	14
<u>cinci</u>	+	spre	+	zece	<u>cinci</u> sprezece	15 [sau <u>cin</u> sprezece]
<u>șase</u>	+	spre	+	zece	<u>sai</u> sprezece	16
șapte	+	spre	+	zece	șapte <u>sprezece</u>	17
opt	+	spre	+	zece	opt <u>sprezece</u>	18
nouă	+	spre	+	zece	nouă <u>sprezece</u>	19

două	+	zeci	douăzeci	20
------	---	------	----------	----

### **Atenție**

un copil, doi copii... zece copii... nouăsprezece copii,  
douăzeci de copii... o mie de copii...

### Sute, mii

100 – o sută; 200 – două sute; 300 – trei sute...; 900 – nouă sute  
1000 – o mie; 2000 – două mii; 3000 – trei mii; 9000 – nouă mii

1. Scrieți trei propoziții în care să fie cel puțin trei numerale:

Eu cumpăr: unsprezece mere, optsprezece caise și douăzeci de nuci.

2. Scrieți cu litere: 8 \_\_\_\_\_, 12 \_\_\_\_\_, 19 \_\_\_\_\_,  
20 \_\_\_\_\_, 200 \_\_\_\_\_, 10 \_\_\_\_\_,  
16 \_\_\_\_\_, 13 \_\_\_\_\_, 18 \_\_\_\_\_.

3. Scrieți după dictare: 5, 15, 1, 11, 100, 1000, 4, 14.



Ascultați și răspundeți la întrebări.

## 6. Să recapitulăm!

### 1. Completați tabelul:

Singular			Plural		
nearticulat	articulat hotărât	articulat nehotărât	nearticulat	articulat hotărât	articulat nehotărât
băiat					
copil					
casă					
mașină					
magazin					
parc					

2. Alcătuiți șase enunțuri care să conțină verbe reflexive și adjective care denumesc culori, după modelul:

Eu mă îmbrac cu tricoul galben.

# Unitatea 10

## La doctor



### 1. Să repetăm!

1. Alcătuiți propoziții la singular despre fiecare zi a săptămânii. Treceți propozițiile scrise la plural. Folosiți în ele numerale cunoscute.

singular

Luni cumpăr o carte.

plural

Luni cumpărăm două cărți.

2. Scrieți după dictare:

David are un an. Eu îl îmbrac pentru a merge în parc.

### 2. Să citim!

Ioana și Andrei sunt în sala de așteptare. Aici așteaptă doi bolnavi. Primul este un tânăr. El tușește. Are gripă. Al doilea este un bătrân. Pe el îl doare piciorul.

Asistenta îl cheamă pe tânăr la consultație. După 15 minute, el iese afară din cabinet cu o rețetă în mână. Intră bătrânul. El stă înăuntru 20 de minute. Apoi intră Ioana.

– Bună ziua, domnule doctor!

– Bună ziua, doamnă Popescu! Ce problemă aveți?

– Am febră și mă doare capul.

Medicul o consultă pe Ioana.

– Sunteți răcită. Nu e grav. Stați în casă trei zile, luați tratamentul acesta, beți ceai cu lămâie. Veniți vineri la control la ora 12:30.

– Mulțumesc! La revedere!

– La revedere!

### 3. Să înțelegem!

#### a. Încercuiți:

Ioana și Andrei sunt:	Pe bătrân îl doare:
1. în cameră;	1. piciorul;
2. pe stradă;	2. capul;
3. în sala de așteptare.	3. burta.
Tânărul stă în cabinet:	Ioana stă în casă:
1. 30 de minute;	1. o zi;
2. jumătate de oră;	2. trei zile;
3. 15 minute.	3. cinci zile.

#### b. Răspundeți:

1. Câți bolnavi așteaptă în sala de așteptare?
2. Ce are tânărul?
3. Cine îl cheamă pe tânăr în cabinet?
4. Ce o doare pe Ioana?
5. Când vine Ioana la control?

### 4. Limbă și comunicare

#### a. Substantive

##### Masculin:

medic – medic*i*; pacient – pacient*i*; bolnav – bolnav*i*.

##### Feminin:

asistentă – asistent*e*; rețetă – rețet*e*; analiză – analiz*e*;

seringă – sering*i*; sală – săl*i*;

consultație – consultați*i*.

##### Neutru:

control – controal*e*, vaccin – vaccin*uri*.

## Completați după modelul dat:

sg. nearticulat	sg. articulat hotărât	sg. articulat nehotărât	pl. nearticulat	pl. articulat hotărât	pl. articulat nehotărât
medic	medicul	un medic	medici	medicii	niște medici
analiză					
sală					
consultație					
control					
cabinet					

### b. Verbe

Conjugarea I: *a aștepta, a chema, a consulta*;

Conjugarea a II-a: *a bea*;

Conjugarea a IV-a: *a tuși*.

Verbul **a avea** – indicativ prezent

Eu **am** o mașină roșie.

Tu **ai** pantofi negri.

El/ea **are** un apartament.

Noi **avem** două mâini.

Voi **aveți** un băiat mare.

Ei/ele **au** ochi albaștri.

Verbul **a bea** – indicativ prezent

Eu **beau** cafea.

Tu **bei** ceai.

El/ea **bea** apă.

Noi **bem** lapte.

Voi **beți** cafea cu lapte.

Ei/ele **beau** suc.

## Porunca, îndemnul, rugămintea. Imperativul

Conjugarea	Verbul	Tu		Voi	
I	a aștepta	Așteapt <u>ă</u> !	Nu aștepta!	Aștepta <u>ți</u> !	Nu aștepta <u>ți</u> !
I (ez)	a traversa	Travers <u>ază</u> !	Nu traversa!	Traversa <u>ți</u> !	Nu traversa <u>ți</u> !
II	a vedea	Vezi <u>!</u>	Nu vedea!	Vede <u>ți</u> !	Nu vede <u>ți</u> !
III	a spune	Spune <u>!</u>	Nu spune!	Spune <u>ți</u> !	Nu spune <u>ți</u> !
IV	a ieși	Ieși <u>!</u>	Nu ieși!	Ieși <u>ți</u> !	Nu ieși <u>ți</u> !
IV (esc)	a mulțumi	Mulțum <u>este</u> !	Nu mulțumi!	Mulțumi <u>ți</u> !	Nu mulțumi <u>ți</u> !
IV	a coborî	Coboar <u>ă</u> !	Nu coborî!	Coborâ <u>ți</u> !	Nu coborâ <u>ți</u> !

**a bea** : Bea apă! Nu bea apă! Beți apă! Nu beți apă!  
**a avea** : Ai grijă! Nu avea grijă! Aveți grijă! Nu aveți grijă!  
**a fi** : Fii atent! Nu fi atent! Fiți atenți! Nu fiți atenți!

### 1. Completați propozițiile cu formele verbale potrivite la indicativ prezent:

A intra	A bea
Eu _____ în casă.	Eu _____ apă.
El _____ în cabinet.	Noi _____ ceai.
Tu _____ în sală.	Ion _____ lapte.
Voi _____ în hol.	Tu _____ cafea.
Noi _____ în baie.	Ei _____ suc.
Ele _____ în parc.	Voi _____ vin.
A avea	A veni
Eu _____ o rochie albă.	Tu _____ acasă.
Voi _____ copii.	Eu _____ la piață.
Ele _____ un apartament mic.	Mihai _____ la noi.
Noi _____ o casă nouă.	Noi _____ în România.
Tu _____ medicamente.	Voi _____ lângă Maria.
El _____ o mașină.	Ele _____ în această casă.

### 2. Completați cu forma neaccentuată a pronumelui personal indicat în paranteză:

Așteaptă- <b>mă</b> aici! (pe mine)	Așteptați _____ în cameră! (pe ei)
Așteaptă _____ acasă! (pe el)	Așteptați _____ în cameră! (pe mine)
Așteaptă _____ în hol! (pe noi)	Așteptați _____ în cameră! (pe ele)
Așteaptă _____ în sală! (pe ei)	Așteptați _____ în cameră! (pe ea)
Așteaptă _____ lângă piață! (pe ea)	Așteptați _____ în cameră! (pe noi)
Așteaptă _____ în cabinet! (pe ele)	Așteptați _____ în cameră! (pe el)

### 3. Transformați enunțurile de mai sus, punând verbul la formă negativă:

Nu **mă** aștepta aici!

## c. Numerele

### Indicarea ordinii. Numeralul ordinal

- primul/întâiul – prima/întâia; ultimul – ultima;
- al doilea, al treilea, al patrulea, al cincilea, al șaselea, al șaptelea, al optulea, al nouălea, al zecelea;
- a doua, a treia, a patrua, a cincea, a șasea, a șaptea, a opta, a noua, a zecea.

Completați propozițiile cu numerele ordinale potrivite numerelor din paranteză:

A doua față de lângă fereastră este Camelia. (2)

\_\_\_\_\_ pară este galbenă. (5)

\_\_\_\_\_ față are păr scurt. (1)

\_\_\_\_\_ copil merge în parc. (2)

\_\_\_\_\_ om tușește.(6)

\_\_\_\_\_ bolnav iese.(1)

\_\_\_\_\_ pahar este curat.(9)

\_\_\_\_\_ floare este albă.(2)

\_\_\_\_\_ mașină pleacă. (4)

\_\_\_\_\_ băiat traversează strada. (3)

\_\_\_\_\_ casă este mică (10)

\_\_\_\_\_ stradă este lungă.(3)

\_\_\_\_\_ fereastră este deschisă.(9)



Ascultați și răspundeți la întrebări.

## 5. Să recapitulăm!

### 1. Ordonăți cuvintele în propoziții:

stradă, douăsprezece, mașini, sunt, albe, pe tramvai, stație, pleacă, primul, din Maria, la, fereastra, de, deschisă, mă, vede dulap, pun, șase, albastre, eu, în, prosoape cumpără, portocale, douăzeci, Mihai, de se, ea, și, opt, ora, trezește, minute, cincisprezece, la

2. Scrieți cu litere numeralele, ordonându-le crescător : 8, 5, 20, 16, 15, 11, 300, 4000.



**3. Scrieți cu cifre numeralele, ordonându-le descrescător: doi, șapte, paisprezece, nouă sute, trei mii, zece.**

## **6. Învățați mai mult!**

creier, nervi	sistem nervos	neurologie	neurolog
piele		dermatologie	dermatolog
		psihiatrie	psihiatru
dantură	aparat digestiv	stomatologie	stomatolog
stomac, ficat, pancreas, intestine	aparat digestiv	gastro-enterologie	internist
ochi	organ de simț	oftalmologie	oftalmolog
nas, gât, urechi		oto-rino-laringologie (O.R.L.)	orelist
inimă, vase de sânge	sistem circulator	cardiologie	cardiolog
plămâni, căi respiratorii	aparat respirator	pneumologie	pneumolog
organe genitale	aparat reproducător	ginecologie	ginecolog
rinichi, căi urinare	aparat excretor	urologie	urolog
oase, articulații, mușchi	sistem locomotor	ortopedie	ortoped
		reumatologie	reumatolog
		oncologie	oncolog
		radiologie	radiolog

# Unitatea 11

## Recapitulare/Evaluare

Detalii și exemplificări pentru cerințele de mai jos găsiți la adresa [www.vorbitiromaneste.ro](http://www.vorbitiromaneste.ro)

### 1. Proba orală – discuție profesor - cursant (10 minute)

- Numiți obiectele sau acțiunile [pot fi folosite imagini sau lucruri din jur].
- Răspundeți la întrebări.
- Răspundeți și motivați.
- Citiți cu voce tare și apoi răspundeți la întrebări.

### 2. Înțelegerea textului scris (10 minute)

- Citiți în gând.
- Încercuiți varianta corectă.
- Completați cu termeni potriviți.

### 3. Exerciții de limbă și comunicare (30 minute)

- Uniți prin săgeți fragmentele de enunțuri.
- Ordoneați cuvintele în propoziții.
- Completați enunțurile cu termeni potriviți.
- Transcrieți, punând verbele și pronumele la plural.
- Transcrieți, punând verbele la formă negativă.
- Scrieți după dictare.

### 4. Producere de text scris (15 minute)

Rezolvați, la alegere, una dintre cerințele de mai jos.

### 5. Ascultare și înțelegere de text înregistrat (20 minute)


Ascultați cu atenție textul, apoi răspundeți în scris la întrebări.

# Al doilea nivel

## Propoziții în texte

### Unitatea 12

#### La gară



#### 1. Să repetăm!

1. Transformați propozițiile, punând verbele, substantivele și pronumele la singular:

Noi vă așteptăm la magazin. \_\_\_\_\_

Voi traversați străzile aglomerate. \_\_\_\_\_

Ei cumpără medicamente de la farmacie. \_\_\_\_\_

Diana și Dorina mănâncă mere roșii. \_\_\_\_\_

Așteptați-ne și pe noi! \_\_\_\_\_

Spuneți-le ce așteptați! \_\_\_\_\_

Nu le răspundeți la întrebare! \_\_\_\_\_

2. Folosiți patru numerele într-un dialog de șase replici.

## 2. Să vorbim despre imagini!

Nr. crt.	Tip	Număr	Circulă		Pierdere	Linie
			De la	Până la		
1	P	6412	IASI	ROMAN	02.40	3A
2	R	402-1402	BUCURESTI NORD GR.A	UNGHENI	03.10	3A
3	P	5531	IASI	FĂLTICENI HCV.	04.00	IIA
4	P	6502	IASI	UNGHENI PRUT HM.	04.24	4
5	P	1062	IASI	UNGHENI	04.50	4
6	A	1551/1551-2	IASI	ADJUD	05.00	IA
7	P	6312	IASI	MĂRĂSEȘTI	05.20	6
8	P	5601	IASI	PUTNA	05.25	3C
9	IC	562	IASI	BUCURESTI NORD GR.A	05.30	IIA



## 3. Să citim!

Mihai călătorește cu trenul de la București la Timișoara pentru afaceri. Până la gară ia tramvaiul cinci stații. Apoi cumpără bilet de la casa de bilete:

– Un bilet la clasa a doua până la Timișoara, pentru rapidul de la ora 14.30, vă rog!

– Poftiți biletul și restul! Aveți locul 15 în vagonul 8, spune casiera.

– Mulțumesc!

Andrei merge pe peronul 3. Acolo călătorii așteaptă sosirea trenului. Trenul vine repede. Controlorul spune:

– Urcați în vagoane!

Andrei urcă în vagonul 8. El caută compartimentul cu locul 15. Aici sunt două persoane, un domn și o doamnă. El salută:

– Bună ziua!

Ei răspund. El pune valiza în plasa de bagaje și se așază pe locul 15. Trenul pornește. Vine controlorul. El deschide ușa compartimentului și spune:

– Biletele la control!

Cei trei călători dau biletele. El controlează biletele și le dă înapoi.

– Cât timp face trenul până la Timișoara? întrebă Andrei.

– Opt ore și jumătate. Timișoara este ultima oprire. Călătorie plăcută!

– Mulțumesc!

## 4. Să înțelegem!

### a. Încercuiți:

Unde merge Andrei?

1. la București;
2. la Brașov;
3. la Timișoara.

Ce deschide controlorul?

1. valiza;
2. fereastra;
3. ușa compartimentului.

De unde cumpără bilet?

1. din tramvai;
2. de la casa de bilete;
3. de pe peron.

Cât face trenul până la Timișoara?

1. opt ore și jumătate;
2. zece ore;
3. șase ore și un sfert.

## b. Răspundeți:

1. Cu ce merge Andrei de la București la Timișoara?
2. Cu ce merge la gară?
3. La ce peron vine trenul?
4. Cine controlează biletele?

## 5. Limbă și comunicare

### a. Substantive

După modelele date, scrieți formele de plural ale substantivelor:

#### un - doi

- controlor - controlor**i**; călător \_\_\_\_\_; prieten \_\_\_\_\_;  
mecanic \_\_\_\_\_;

#### o - două

- gar**ă** (ă) - gar**i**; scară \_\_\_\_\_;
- plas**ă** - plas**e**; valiză \_\_\_\_\_; sacoșă \_\_\_\_\_;  
locomotivă \_\_\_\_\_; casieră \_\_\_\_\_;  
persoană \_\_\_\_\_; vizită \_\_\_\_\_;
- afacere**ș** - afacer**i**; legitimație \_\_\_\_\_; călătorie \_\_\_\_\_.

#### un - două

- compartiment - compartiment**e**; bilet \_\_\_\_\_; bagaj  
\_\_\_\_\_; tramvai \_\_\_\_\_; peron [oa]  
\_\_\_\_\_; vagon [oa] \_\_\_\_\_;
- tren - tren**uri**; loc \_\_\_\_\_; pod \_\_\_\_\_.



**Atenție:** cale ferată - căi ferate; marfă - mărfuri

## Apartenența, posesia (cazul genitiv, singular)



Băiatul are <b>un</b> motan negru. Motanul negru este <b>al</b> băiatului. Motanul băiatului este negru.	Bunica are <b>un</b> cățel mic. Cățelul mic este <b>al</b> bunicii. Cățelul bunicii este mic.
Băiatul are <b>un</b> bagaj greu. Bagajul este <b>al</b> băiatului. Bagajul băiatului este greu.	Bunica are <b>un</b> pachet mare. Pachetul mare este <b>al</b> bunicii. Pachetul bunicii este mare.
Băiatul are <b>o</b> valiză maro. Valiza maro este <b>a</b> băiatului. Valiza băiatului este maro.	Bunica are <b>o</b> sacoșă. Sacoșa este <b>a</b> bunicii. Sacoșa bunicii este nouă.
Fata are <b>un</b> papagal verde. Papagalul este <b>al</b> fetei. Papagalul fetei este verde.	Fata are <b>o</b> legitimație nouă. Legitimația este <b>a</b> fetei. Legitimația fetei e nouă.
Farmacia are <b>un</b> orar pe ușă. Orarul este <b>al</b> farmaciei. Orarul farmaciei este pe ușă.	Farmacia are <b>o</b> ușă deschisă. Ușa deschisă este <b>a</b> farmaciei. Ușa farmaciei este deschisă.

### **!** Atenție

- o bunică, două bunici, (al) bunicii [bunici + i]
- o prietenă, două prietene, (al) prietenei [prietene + i]
- o farmacie, două farmacii, (al) farmaciei

### Aprofunțați!

masculin + masculin	<b>un</b> umăr <b>al</b> copilului umărul copilului	Șterg un umăr al copilului. Umărul copilului este curat.
masculin + neutru	<b>un</b> controlor <b>al</b> trenului controlorul trenului	Vine un controlor al trenului. Controlorul trenului cere biletele.
masculin + feminin	<b>un</b> prieten <b>al</b> fetei prietenul fetei	Dan este un prieten al fetei. Prietenul fetei vine la noi.

	<u>un</u> elev al școlii elevu <u>l</u> școlii	El este un elev al școlii de șoferi. Elevul școlii de șoferi este el.
feminin + feminin	<u>o</u> fereastră <u>a</u> casei fereastr <u>a</u> casei	Spăl o fereastră a casei. Fereastra casei este curată.
feminin + masculin	<u>o</u> mână <u>a</u> băiatului mân <u>a</u> băiatu <u>l</u> ui	O mână a băiatului este curată. Mâna băiatului este murdară.
feminin + neutru	<u>o</u> ușă <u>a</u> vagonului uș <u>a</u> vagonu <u>l</u> ui	Deschid o ușă a vagonului. Ușa vagonului este deschisă.

## Al cui? A cui?

Bunicul are un cal.	<u>Al</u> cui este calu <u>l</u> ?	Calu <u>l</u> este <u>al</u> bunicu <u>l</u> ui.
Bunicul are o mașină.	<u>A</u> cui este mașina <u>a</u> ?	Mașina <u>a</u> este <u>a</u> bunicu <u>l</u> ui.
Bunica are un pisoi.	<u>Al</u> cui este pisoiu <u>l</u> ?	Pisoiu <u>l</u> este <u>al</u> bunicii.
Bunica are o sacoșă.	<u>A</u> cui este sacoș <u>a</u> ?	Sacoș <u>a</u> este <u>a</u> bunicii.

### 1. Transformați după modelul dat:

Biletul are culoarea albastră.	Culoarea <b>biletului</b> este albastră.
Patul are cearceafuri albe.	_____
Dulapul are ușile deschise.	_____
Doctorul are o asistentă blondă.	_____
Copilul are o jucărie nouă.	_____
Casa are ferestre mari.	_____
Strada are clădiri înalte.	_____
Bucătăria are o fereastră mare.	_____

### 2. Răspundeți după modelul:

Al cui este creionul? (elev)	Creionul este <u>al elevului</u> .
A cui este cartea? (profesor)	_____
Al cui este aspiratorul? (mama)	_____
A cui este farfuria? (bunica)	_____

### 3. Articulați potrivit substantivele din paranteze:

Eu spăl (haine) (copil).	Eu spăl hainele <u>copilului</u> .
Tu aștepți (tren) (prietenul).	_____

Mihaela șterge (fereastră) (cameră). \_\_\_\_\_  
 Noi traversăm (parc) (oraș). \_\_\_\_\_  
 Voi veniți în (bucătărie) (apartament). \_\_\_\_\_  
 Ei deschid (ușă) (casă). \_\_\_\_\_  
 Ele urcă (scară) (vagon). \_\_\_\_\_

## b. Verbe

**Notați în paranteze 1, 2, 3 sau 4 pentru a indica de ce conjugare sunt verbele următoare:**

a călători (-esc) [ ], a controla (-ez) [ ], a urca [ ], a coborî [ ], a sosi (-esc) [ ], a lua [ ], a aștepta [ ], a saluta [ ], a căuta [ ], a face [ ], a porni (-esc) [ ], a se așeza [ ], a da [ ], a se odihni (-esc) [ ].

## ! Atenție

**Expresii verbale cu verbe neregulate a lua, a da, a sta:**

- a lua masa, a lua trenul/tramvaiul..., a lua de mână/de braț;
- a da telefon, a da mâna, a da împrumut, a da înapoi, a da bună ziua;
- a sta de vorbă, a sta pe loc, a sta pe gânduri.

### a lua

Eu **iau** un bilet.  
 Tu **iei** cana.  
 El/ea **ia** valiza.  
 Noi **luăm** bagajele.  
 Voi **luați** farfuriile.  
 Ei/ele **iau** creionul.

### a da

Eu **dau** banii.  
 Tu **dai** biletul.  
 El/ea **dă** o rețetă.  
 Noi **dăm** caietul.  
 Voi **dați** cartea.  
 Ei **dau** pixul.

### a sta

Eu **stau** în casă.  
 Tu **stai** afară.  
 El/ea **stă** pe pod.  
 Noi **stăm** sub pom.  
 Voi **stați** la umbră.  
 Ei/ele **stau** la soare.

## 1. Completați propozițiile cu verbe potrivite:

Eu _____ cu trenul la Iași.	Eu _____ fereastra camerei.
Tu _____ cumpărăturile la casă.	Tu _____ pe mâini.
Simona _____ din tren.	George _____ suc de portocale.
Noi _____ haine groase.	Noi _____ în București.
Voi _____ fructe.	Voi _____ la ora 8.00.
Ei _____ despre programul doctorului.	Ele _____ trenul.



Eu _____ vasele.	Noi _____ la întrebări.
Tu _____ în cameră.	Voi _____ vagonul 10.
Tatiana _____ la magazin.	Ei _____ pe peron.

## 2. Uniți prin săgeți:

Eu	dați înapoi cartea.	Eu	controlează biletele.
Tu	iau bagajele.	Tu	așteaptă trenul pe peron.
El	iau un pix verde.	El	căutați un loc liber.
Noi	ia trenul din gară.	Noi	călătorim cu trenul.
Voi	dau mâna cu mine.	Voi	urc în tren.
Ele	dai bani împrumut.	Ele	sosești la Arad.
Ei	luăm masa acasă.	Ei	salutăm călătorii.
Ele	mă ia de braț.	Noi	faceți o călătorie.
Tu	coboară din tren.	Voi	sosim în stație.
El	dai bună ziua.	Eu	dau un telefon.

## c. Adjective, adverbe

plin [4]; liber [4] • plăcut (t + i > ț) [4] • neplăcut (t + i > ț) [4] • ocupat (t + i > ț) [4] • ușor (la feminin o > oa); greu, grea, grei, grele • gol, goală, goi, goale.

## Asociați, unind prin săgeți:

oameni	grele
poșetă	plin
bagaje	plăcută
compartiment	ușoară
călătorie	goale
locuri	libere
scaune	ocupați

## Cuvinte cu sens opus (antonime) [↔]



Ziua este lumină, iar **noaptea** este întuneric.  
**Tânărul** urcă în vagon, iar **bătrânul** coboară din vagon.  
Trenul pleacă repede, iar căruța sosește încet.

### 1. Grupați cuvintele de mai jos după modelul dat:

mare, departe, repede, dulce, jos, puțin, rău, aproape, mic, sănătos, lung, curat, mult, bolnav, bun, murdar, scurt, sus, afară, acru, înăuntru, încet.

mare – mic

### 2. Alcătuiți propoziții cu antonimele de mai jos, după modelul:

Călătorul a dat biletul. Controlorul a luat biletul.

a da / a lua; a pleca / a sosi; a deschide/ a închide; podea / tavan; alb / negru; ușor / greu; gol/ plin; liber/ ocupat.



**Ascultați și răspundeți la întrebări.**

## 6. Să recapitulăm!

### 1. Alcătuiți propoziții, punând la forme potrivite cuvintele date:

a spăla, tricou, fată, Maria  
la, noi, a ajunge, gară, repede  
a deschide, camera, ușa, voi  
tu, cafea, în, pui, lapte, zahăr, și  
Mihai, a traversa, cinci, în, minute, parc  
despre, tren, eu, plecare, a întreba

### 2. Transformați propozițiile în comenzi la singular și plural, după modelul dat:

	singular	plural
Tu iei căni din dulap.	Ia căni din dulap!	Luați căni din dulap!
Tu deschizi cartea.		
Tu urci în vagonul 8.		
Tu te speli pe dinți în baie.		
Tu mergi în holul hotelului.		
Tu te îmbraci cu haine groase.		

# Unitatea 13

## În tren



### 1. Să repetăm!

#### 1. Completați cu prepozițiile potrivite, alegându-le din șirul de mai jos:

(la, spre, cu, în, de la, pe, de, pentru, cu, până la, de lângă)

Noi ajungem \_\_\_ gară. Călătorim \_\_\_ trenul. Cumpărăm bilete \_\_\_ casa \_\_\_ bilete \_\_\_ a merge \_\_\_ Timișoara. Pornim \_\_\_ peron. Trenul intră \_\_\_ gară. Pun piciorul \_\_\_ scară și urc \_\_\_ vagonul \_\_\_ numărul 10. Este primul vagon \_\_\_ locomotivă.

#### 2. Alcătuiți propoziții cu expresiile:

a da telefon; a da mâna; a da împrumut; a da înapoi; a da bună ziua;  
a lua masa; a lua trenul; a lua de mână; a lua de braț; a sta de vorbă; a  
sta pe loc; a sta pe gânduri.

## 2. Să citim!

Călătorii sunt prietenoși. Ei zâmbesc.

– Și noi mergem la Timișoara, spune domnul.

– Mă bucur să călătorim împreună. Eu sunt Andrei Popescu.

– Încântat, răspunde bărbatul și îi dă mâna. Mă numesc Sorin Mureșan. V-o prezint pe soția mea, Dana.

– Mă bucur să vă cunosc, spune femeia. Locuiți în Timișoara?

– Nu, locuiesc în București, răspunde Andrei. Merg cu afaceri la Timișoara. Am acolo un bun prieten.

– Cu ce vă ocupați? îl întreabă Sorin.

– Sunt arhitect, îi spune Andrei. Conduc o firmă de arhitectură. Dumneavoastră?

– Eu sunt om de afaceri, răspunde Sorin. Am un restaurant. Dana este contabilă restaurantului. Lucrăm împreună. Locuim în Timișoara.

– Și soția mea lucrează, este secretară. Unde este restaurantul dumneavoastră? întreabă Andrei.

– Este în centrul orașului. Se numește „Casa cu flori”, spune Dana.

– Câți angajați aveți?

– În restaurantul nostru lucrează doi bucătari, două ajutoare de bucătar, patru ospătari, un șofer. Restaurantul este mic, dar vin mulți oameni. Este mereu plin. Prețurile sunt bune, mâncarea este bună.

– Vreau să vin cu prietenul meu la restaurantul dumneavoastră, spune Andrei.

– Vă aștept să veniți, spune Sorin. Este deschis zilnic, de la 12.00 la 24.00.

Dana deschide o carte. Ea citește. Bărbații tac. Sorin adoarme. Andrei privește pe geam.

## 3. Să înțelegem!

### a. Încercuiți:

În compartiment călătoresc până la Timișoara:	Andrei locuiește:
1. cinci călători;	1. în București;
2. doi călători;	2. în Constanța;
3. trei călători.	3. în Timișoara.
Sorin este:	Dana citește:
1. arhitect;	1. o carte;
2. contabil;	2. o revistă;
3. om de afaceri.	1. un ziar.

**b. Răspundeți:**

1. Cum se numește soția lui Sorin Mureșan?
2. Ce profesie are femeia din compartiment?
3. Unde se află restaurantul „Casa cu flori”?
4. Câți angajați are Sorin la restaurant?

## 4. Limbă și comunicare

### a. Substantive

După modelele date, scrieți formele de plural ale substantivelor:

**un – doi**

- soț – soți; bucătar \_\_\_\_\_; ospătar \_\_\_\_\_;  
angajat [t] \_\_\_\_\_; arhitect [t] \_\_\_\_\_.

**o – două**

- vorbă – vorbe; contabilă \_\_\_\_\_; revistă \_\_\_\_\_;  
secretară \_\_\_\_\_;
- soție – soții; meserie \_\_\_\_\_; profesie \_\_\_\_\_.

**un – două**

- restaurant – restaurante; ziar \_\_\_\_\_;
- chioșc - chioșcuri; geam \_\_\_\_\_.



**Atenție:** femeie – femei; carte - cărți

**Treceți propozițiile de la singular la plural, utilizând numerale, după modelul:**

Eu cumpăr o revistă, un ziar și o carte.

Noi cumpărăm două reviste, patru ziare și cinci cărți.

Tu angajezi o contabilă, un șofer și un bucătar.

El așteaptă la gară un bărbat și o femeie.

Eu pun o întrebare.

Tu saluți un controlor.

Pe peron sunt un chioșc și un călător.

### b. Verbe

**1. Notați în paranteze 1, 2, 3 sau 4 pentru a indica de ce conjugare sunt verbele următoare:**

a prezenta [ ], a putea [ ], a zâmbi (-esc) [ ], a lucra (-ez) [ ], a citi

(-esc) [ ], a (se) bucura [ ], a adormi [ ], a tăcea [ ], a privi (-esc) [ ], a angaja (-ez) [ ], a vorbi (-esc) [ ], a aștepta [ ], a dori (-esc) [ ], a vrea [ ].

## 2. Uniți prin săgeți:

Eu	așteptăm trenul pe peron.	Eu	tace.
Tu	angajez un bucătar.	Tu	prezentați biletele.
El	adorm.	El	te bucuri de călătorie.
Noi	zâmbeste.	Noi	urcă în tren.
Voi	privesc pe fereastră.	Voi	intră în compartiment.
Ele	cumperi o revistă de la chioșc.	Ele	lucrez la un chioșc de ziare.

## ! Atenție

### a vrea

Eu **vreau** un măr verde.  
 Tu **vrei** un bilet de tren.  
 El/ea **vrea** o rochie roșie.

Noi **vrem** niște pachete de unt.  
 Voi **vreți** un kilogram de pește.  
 Ei/ele **vor** o bucată de salam.

## Posibilitatea, probabilitatea (modul conjunctiv)



conjugarea I - a urca		conjugarea a II-a - a vedea	
indicativ prezent	conjunctiv prezent	indicativ prezent	conjunctiv prezent
Eu <b>urc</b> în tren.	Eu aștept <b>să urc</b> în tren.	Eu <b>văd</b> casa.	Eu vreau <b>să văd</b> casa.
Tu <b>urci</b> în tren.	Tu aștepți <b>să urci</b> în tren.	Tu <b>vezi</b> casa.	Tu vrei <b>să vezi</b> casa.
El/ea <b>urcă</b> în tren.	El/ea așteaptă <b>să urce</b> în tren.	El/ea <b>vede</b> casa.	El/ea vrea <b>să vadă</b> casa.
Noi <b>urcăm</b> în tren.	Noi așteptăm <b>să urcăm</b> în tren.	Noi <b>vedem</b> casa.	Noi vrem <b>să vedem</b> casa.
Voi <b>urcați</b> în tren.	Voi așteptați <b>să urcați</b> în tren.	Voi <b>vedeți</b> casa.	Voi vreți <b>să vedeți</b> casa.

Ele <b>urcă</b> în tren.	Ele așteaptă <b>să urce</b> în tren.	Ei <b>văd</b> casa.	Ei/ele vor <b>să vadă</b> casa.
--------------------------	--------------------------------------	---------------------	---------------------------------

### conjugarea a III-a - **a deschide**

indicativ prezent	conjunctiv prezent
Eu <b>deschid</b> ușa.	Eu pot <b>să deschid</b> ușa.
Tu <b>deschizi</b> ușa.	Tu poți <b>să deschizi</b> ușa.
El <b>deschide</b> ușa.	El poate <b>să deschidă</b> ușa.
Noi <b>deschidem</b> ușa.	Noi putem <b>să deschidem</b> ușa.
Voi <b>deschideți</b> ușa.	Voi puteți <b>să deschi</b> <b>deți</b> ușa.
Ei <b>deschid</b> ușa.	Ele pot <b>să deschidă</b> ușa.

### conjugarea a IV-a - **a privi**

indicativ prezent	conjunctiv prezent
Eu <b>privesc</b> orașul.	Eu doresc <b>să privesc</b> orașul.
Tu <b>privești</b> orașul.	Tu dorești <b>să privești</b> orașul.
Ea <b>privește</b> orașul.	Ea dorește <b>să privească</b> orașul.
Noi <b>privim</b> orașul.	Noi dorim <b>să privim</b> orașul.
Voi <b>priviți</b> orașul.	Voi doriți <b>să priviți</b> orașul.
Ele <b>privesc</b> orașul.	Ele doresc <b>să privească</b> orașul.

## 1. Puneți verbul la modul conjunctiv, după modelul dat:

Noi mergem la serviciu.	Să mergem!	Ne bucurăm de cunoștință.	Să ne bucurăm!
Astăzi mâncăm împreună.		Noi ne îmbrăcăm repede.	
Noi urcăm acum în tren.		Ne spălăm cu apă rece.	
Coborâm scara blocului.		Dimineața ne trezim la ora 7.00.	
El așteaptă trenul.		Ea se privește în oglindă.	
Ele tac.		Ei se urcă în copac.	
Ei citesc un ziar.		Ele se duc la piață.	

## 2. Uniți prin săgeți:

Eu vreau	să ne îmbrăcăm.	Eu nu pot	să angajeze un șofer.
Tu nu vrei	să citesc o carte.	Tu poți	să luăm o casă.
Maria vrea	să mănânce carne.	Dan poate	să plătească biletul.
Noi vrem	să dormi aici.	Nu putem	să pornesc spre casă.
Voi vreți	să plece la București.	Voi nu puteți	să locuiască cu noi.
Ei nu vor	să nu așteptați.	Ele pot	să pui masa.

## c. Adjective. Adverbe



Sorin râde.	E <u>bucuros</u> .	Adrian plânge.	E <u>trist</u> .
Diana zâmbește.	E <u>fericită</u> .	Andreea plânge.	E <u>nefericită</u> .
Costă 1000 de lei.	E <u>scump</u> .	Costă doi lei.	E <u>ieftin</u> .
Radu aleargă.	El aleargă <u>singur</u> .	Ion și Dan aleargă.	Ei aleargă <u>împreună</u> .
Maria aleargă în parc.	Ana aleargă pe șosea.	Ele aleargă <u>separat</u> .	
Citesc de luni până duminică.	Citesc <u>zilnic</u> .		
Nu citește <u>niciodată</u> .	Citește <u>mereu</u> .		

## Asociați, unind prin săgeți:

salut	bucuroase
zâmbete	buni
prieteni	zilnic
probleme	prietenos
program	multe
marfă	ieftină
mergem	împreună
citesc	scumpe
haine	mereu
veniți	separat

## d. Pronume

### Politețea, respectul (pronumele personal de politețe: dumneavoastră)



Mihai, **tu urci** în tren?      Domnule Popescu, **dumneavoastră urcați** în tren?  
Maria, **tu mergi** la film?      Doamnă profesoară, **dumneavoastră mergeți** la film?



## Completați tabelul cu enunțuri potrivite, după modelul dat:

	Tu...	Voi...	Dumneavoastră...
a deschide	Tu deschizi geamul.	Voi <b>deschideți</b> ușa.	<b>Dumneavoastră deschideți</b> fereastra trenului.
a citi			
a discuta			
a cumpăra			
a se bucura			
a se simți			

## Apartenența, posesia unui singur obiect (pronumele/adjectivul pronominal posesiv)



<u>Eu</u> am un copil blond.	Copilul <u>meu</u> este blond.	Copilu <u>l</u> blond este <u>al meu</u> .
<u>Eu</u> am o mașină gri.	Mașina <u>mea</u> este gri.	Mașina <u>a</u> gri este <u>a mea</u> .
<u>Eu</u> am un măr roșu.	Mărul <u>meu</u> este roșu.	Măru <u>l</u> roșu este <u>al meu</u> .
<u>Noi</u> avem un copil mic.	Copilul <u>nostru</u> este mic.	Copilu <u>l</u> mic este <u>al nostru</u> .
<u>Noi</u> avem o pisică albă.	Pisica <u>noastră</u> este albă.	Pisica <u>a</u> albă este <u>a noastră</u> .
<u>Noi</u> avem un pachet alb.	Pachetul <u>nostru</u> este alb.	Pachetu <u>l</u> alb este <u>al nostru</u> .

### Adjective pronominale posesive

Soțul meu este aici.  
Soția mea citește o carte.  
Copilul tău vine în casă.  
Prietena ta pleacă la București.  
Mărul său este roșu.  
Camera sa e mare.  
Băiatul nostru se angajează.  
Fata noastră cumpără un apartament.  
Trenul vostru intră în gară.  
Mâncarea voastră este bună.

### Pronume posesive

Al meu este aici.  
A mea citește o carte.  
Al tău vine în casă.  
A ta pleacă la București.  
Al său este roșu.  
A sa e mare.  
Al nostru se angajează.  
A noastră cumpără un apartament.  
Al vostru intră în gară.  
A voastră este bună.



**Atenție** Putem să folosim cu același sens:

	<b>adjectiv posesiv</b>	<b>pronume personal</b>	<b>pronume posesiv/personal</b>
<u>El</u> are un câțel negru.	Cățelu <u>l</u> <b>său</b> e negru.	Cățelu <u>l</u> <b>lui</b> e negru.	Cățelu <u>l</u> negru este <b>al său/al lui</b> .
<u>Ea</u> are un câțel negru.	Cățelu <u>l</u> <b>său</b> e negru.	Cățelu <u>l</u> <b>ei</b> e negru.	Cățelu <u>l</u> negru este <b>al său/al ei</b> .
<u>El</u> are o pisică neagră.	Pisica <u>a</u> <b>sa</b> e neagră.	Pisica <u>a</u> <b>lui</b> e neagră.	Pisica <u>a</u> neagră este <b>a sa/a lui</b> .
<u>Ea</u> are o pisică neagră	Pisica <u>a</u> <b>sa</b> e neagră.	Pisica <u>a</u> <b>ei</b> e neagră.	Pisica <u>a</u> neagră este <b>a sa/a ei</b> .
<u>Ei</u> au un câțel negru.	-	Cățelu <u>l</u> <b>lor</b> e negru.	Cățelu <u>l</u> negru este <b>al lor</b> .
<u>Ele</u> au un câțel negru.	-	Cățelu <u>l</u> <b>lor</b> e negru.	Cățelu <u>l</u> negru este <b>al lor</b> .
<u>Ei</u> au o pisică neagră.	-	Pisica <u>a</u> <b>lor</b> e neagră.	Pisica <u>a</u> neagră este <b>a lor</b> .
<u>Ele</u> au o pisică neagră.	-	Pisica <u>a</u> <b>lor</b> e neagră.	Pisica <u>a</u> neagră este <b>a lor</b> .

### 1. Tăiați forma greșită:

Cartea **meu/mea** este despre Timișoara.

Soțul **meu/mea** se numește Mihai.

Trenul **meu/mea** intră în gară.

Rochia **meu/mea** este subțire.

Copilul **său/sa** este aici.

Mașina **său/sa** este albastră.

Călătoria **nostru/noastră** este lungă.

Covorul **nostru/noastră** este curat.

Profesia **nostru/noastră** este arhitectura.

Casa **tău/ta** este nouă.

Prietenul **tău/ta** stă în Iași.

Mâncarea **tău/ta** este bună.

Părul **tău/ta** este negru.

Restaurantul **său/sa** este în centru.

Soția **său/sa** este contabilă.

Tramvaiul **vostru/voastră** vine.

Fereastra **vostru/voastră** e deschisă.

Bagajul **vostru/voastră** este greu.

Bucătarul **nostru/noastră** este prietenos.      Secretara **vostru/voastră** lucrează.

Băiatul **nostru/noastră** intră în casă.      Taxiul **meu/mea** sosește.

Doctorul **tău/ta** este la cabinet.      Bucătăria **vostru/voastră** este mare.

## 2. Transformați propozițiile date, după modelele:

**Biletul meu** costă 20 lei.      **Al meu** costă 20 lei.

**Soția mea** face mâncare.

**Fata noastră** vine acasă.

**Supa ta** este bună.

**Copilul vostru** deschide ușa.

**Prietenul său** zâmbeste.

**Doctorul nostru** scrie rețeta.      **Al nostru** scrie rețeta.

**Asistenta sa** intră în sală.

**Casa voastră** este veche.

**Profesorul tău** vorbește.

**Haina mea** este roșie.

**Pantofii tăi** sunt curați.

## Familii de cuvinte (cuvinte derivate)



Mihai **prezintă** un spectacol.

**Prezentatorul** spectacolului este Mihai.

Mihai face o **prezentare** bună.

Văd un bun **prieten**. El mă salută **prietenos**.

**Prietenia** este frumoasă.

**Completați enunțurile de mai jos cu termeni potriviți din familiile de cuvinte:**

a călători – călător – călătorie • a locui – locuitor – locuire • a prezenta –

prezentator – prezentare • a angaja – angajator – angajare • a cumpăra – cumpărător – cumpărare • a controla – controlor – control • bucătar – bucătărie

Plec astăzi într-o \_\_\_\_\_. Eu \_\_\_\_\_ cu trenul. Eu sunt un \_\_\_\_\_.

Eu \_\_\_\_\_ în București. Sunt un \_\_\_\_\_ al acestui oraș.

Am venit aici pentru \_\_\_\_\_. Omul de afaceri \_\_\_\_\_ șoferi. El este \_\_\_\_\_ meu.

Tu \_\_\_\_\_ o mașină. Ești un \_\_\_\_\_. Astăzi te ocupi de \_\_\_\_\_ mașinii.

Acest bărbat \_\_\_\_\_ biletele în tren. El este \_\_\_\_\_.

Dan gătește. El este \_\_\_\_\_. Lucrează în \_\_\_\_\_.

## Cuvinte cu sens asemănător (sinonime)



Trenul **ajunge** în gară.

Radu **pleacă** la piață.

Desertul e **bun**.

Trenul **sosește** în gară.

Radu **merge** la piață.

Desertul e **gustos**.

### **Transcrieți propozițiile, înlocuind cuvintele subliniate cu sinonime:**

Eu merg cu trenul la Iași. \_\_\_\_\_

Noi discutăm cu plăcere în compartiment. \_\_\_\_\_

Voi locuim în Baia Mare. \_\_\_\_\_

Eu sunt bucuros să vă cunosc. \_\_\_\_\_

Andrei se uită pe fereastră. \_\_\_\_\_



**Ascultați și răspundeți la întrebări.**

## 5. Să recapitulăm!

### 1. Completați textul, alegând dintre cuvintele din paranteză:

Mihai este prietenul \_\_\_\_\_. Eu merg \_\_\_\_\_ el în vizită. El \_\_\_\_\_ în Timișoara. Până acolo, călătoresc \_\_\_\_\_ trenul. Locul meu este în \_\_\_\_\_ 10. În compartiment sunt \_\_\_\_\_ călători, soț și \_\_\_\_\_. Mă bucur \_\_\_\_\_ cu ei. Discutăm \_\_\_\_\_ profesii. \_\_\_\_\_ deschide ușa \_\_\_\_\_. Noi dăm la control \_\_\_\_\_.  
(locuiește, controlorul, cu, meu, soție, la, doi, să stau de vorbă, biletele, despre, vagonul, compartimentului)

### 2. Rescrieți frazele, punând cel puțin un verb din fiecare la singular:

Vrem să mergem la prietenul nostru. \_\_\_\_\_  
Doriți să mâncați un măr? \_\_\_\_\_  
Anca și Dana pot să facă mâncare. \_\_\_\_\_  
Ei așteaptă să punem întrebări. \_\_\_\_\_  
Putem să plătim cumpărăturile? \_\_\_\_\_  
Ce vreți să faceți? \_\_\_\_\_  
Când puteți să veniți la noi în vizită? \_\_\_\_\_  
Ne bucurăm să discutăm despre carte. \_\_\_\_\_

### 3. Alcătuiți un dialog de șase replici care să conțină două numerale, un verb la imperativ și un verb la conjunctiv.

# Unitatea 14

## La hotel



### 1. Să repetăm!

#### 1. Completați cu cât mai multe variante de pronume/substantive potrivite:

Voi citiți o carte.

\_\_\_\_\_ plecăm în călătorie.

Dumneavoastră citiți o carte.

\_\_\_\_\_ plecăm în călătorie.

Tu și ea citiți o carte.

\_\_\_\_\_ plecăm în călătorie.

\_\_\_\_\_ ajung la Iași.

\_\_\_\_\_ vrea să vină.

\_\_\_\_\_ ajung la Iași.

\_\_\_\_\_ vrea să vină.

\_\_\_\_\_ ajung la Iași.

\_\_\_\_\_ vrea să vină.

\_\_\_\_\_ poate să scrie un mesaj.

\_\_\_\_\_ se bucură să discute.

\_\_\_\_\_ poate să scrie un mesaj.

\_\_\_\_\_ se bucură să discute.

\_\_\_\_\_ poate să scrie un mesaj.

\_\_\_\_\_ se bucură să discute.

## 2. Transcrieți enunțurile, punând verbele la formă negativă:

Să plecăm acasă!

Afară plouă, luați umbrela!

Șterge-te pe mâini cu prosopul!

Să cumpărăm dulciuri!

Mă aștepți la gară?

Eu mă simt obosit.

---

---

---

---

---

---

## 3. Scrieți după dictare:

Noi mergem la piață. Eu vreau să cumpăr fructe, iar Daniel cumpără carne și legume. Pe mese sunt mere, pere, struguri, portocale și lămâi. Facem cumpărături, apoi plecăm acasă cu tramvaiul. Avem multe bagaje.

## 4. Înclocuiți cuvintele subliniate cu antonimele lor:

Noi lucrăm separat.

Magazinul nostru este mare.

Restaurantul este plin la această oră.

Sorin adoarme repede.

---

---

---

---

## 2. Să citim!

La 22.31 Andrei a coborât din tren. Mihai, prietenul lui, așteaptă pe peron. Andrei l-a văzut pe Mihai.

– Salut, Andrei! Bine ai venit!

– Bine te-am găsit!

– Cum a fost călătoria?

– Lungă, dar plăcută. Am cunoscut doi soți simpatici, Dana și Sorin Mureșan.

Cei doi au ieșit din gară și au luat un taxi pentru a ajunge la un hotel. Andrei a spus:

– Vreau să ajungem la un hotel aproape de locuința ta. Cred că este bine să alegem un hotel mare, ca să fim siguri că sunt camere libere. Sunt obosit. Ieri am muncit mult, iar astăzi am călătorit multe ore.

– Atunci mergem la „Bulevard”, pentru că este un hotel de trei stele mare și modern. Știu că au camere libere.

Au ajuns la hotel și Andrei a cerut o cameră pentru o singură persoană. Recepționera l-a rugat să completeze un formular pentru camera 67. Andrei a completat formularul și a primit cheia camerei. Recepționera a spus:

– Dacă doriți să sunați la recepție, formați numărul 91.

– Mulțumesc, a răspuns Andrei.

Apoi Mihai l-a ajutat să ducă bagajul în cameră. Au urcat cu liftul până la etajul 6.

– E o cameră frumoasă, a spus Mihai.

– Sunt mulțumit de camera aleasă. Mulțumesc! a răspuns Andrei.

– Bine! Atunci pe mâine după-masă.

– Noapte bună, Mihai!

Sună telefonul. Andrei a primit un mesaj de la soția lui: „Ai ajuns cu bine? Ioana”. El a răspuns: „Da. Sunt la hotel. Te iubesc. Andrei”

### 3. Să înțelegem!

#### a. Încercuiți:

Cei doi au luat:

1. un taxi;
2. un tramvai;
3. un troleibuz.

Cei doi aleg un hotel:

1. de două stele;
2. de trei stele;
3. de patru stele.

Numărul de telefon al recepției este:

1. 19;
2. 91;
3. 61.

Camera lui Andrei este:

1. mică;
2. lungă;
3. frumoasă.

#### b. Răspundeți:

1. Când a ajuns Andrei la Timișoara?
2. Cine l-a așteptat pe Andrei?
3. Unde l-a văzut Andrei pe prietenul lui?
4. Cum a fost călătoria?
5. Cum se numește hotelul?
6. Ce a completat Mihai?

### 4. Limbă și comunicare

#### a. Substantive

După modelele date, scrieți formele de plural ale substantivelor:

**o – două**

persoană – persoan**e**; recepționeră \_\_\_\_\_;

recepție – recepți**i**; călătorie \_\_\_\_\_;

**un – două**

formular – formular**e**; mesaj \_\_\_\_\_;



hotel – hoteluri; lift \_\_\_\_\_;

## ! Atenție

(o) stea – (două) stele; (o) cafea – (două) cafele; (o) lălea – (două) lălele; (o) mărgea – (două) mărgele; (o) surcea – (două) surcele; (o) saltea – (două) saltele; (o) narghilea – (două) narghilele; (o) floricea – (două) floricele;  
(o) cheie – (două) chei; (o) femeie – (două) femei; (o) scânteie – (două) scânteii.

### Completați cu termeni din paranteză:

Eu stau la un \_\_\_\_\_ de două \_\_\_\_\_. Am completat un \_\_\_\_\_ la \_\_\_\_\_. Am o \_\_\_\_\_ pentru o \_\_\_\_\_ la etajul \_\_\_\_\_. Urc cu \_\_\_\_\_ și deschid \_\_\_\_\_ cu \_\_\_\_\_  
(persoană, recepție, liftul, hotel, ușa, cinci, cheia, formular, stele, cameră)

## b. Adjective



Îmi place Sorin. E **simpatic**.

Nu-mi place de el. Nu e simpatic. E **antipatic**.

Duminică nu lucrez. Sunt **liber**.

Lucrez toată ziua. Sunt **ocupat**.

Hotelul acesta e nou. E un hotel **modern**.

Hotelul acela e **vechi**. Nu e un hotel modern.

Dorm bine. Sunt **odihnit**.

Muncesc mult. Sunt **obosit**.

## c. Verbe

### 1. Scrieți în paranteze 1, 2, 3, 4 pentru a indica la ce conjugare sunt verbele:

a ruga [ ], a găsi (-esc) [ ], a vrea [ ], a suna [ ], a duce [ ], a iubi (-esc) [ ], a crede [ ], a ști (eu știu) [ ], a forma (-ez) [ ], a primi (-esc) [ ], a alege [ ], a completa (-ez) [ ], a munci (-esc) [ ].

### 2. Alcătuiți fraze în care primul verb să fie la indicativ sau imperativ, iar al doilea la conjunctiv, după modelul:

(a ruga, a suna, ușă)

Te rog să suni la ușă!

(a dori, a coborî, scară)

\_\_\_\_\_

(a vrea, a forma, numărul de telefon) \_\_\_\_\_

(a putea, a completa, formular) \_\_\_\_\_

(a ieși, a cumpăra, lapte) \_\_\_\_\_

(a veni, a vedea, orașul) \_\_\_\_\_

(a ști, a găsi, adresa) \_\_\_\_\_

## Rezultatul unei acțiuni. Participiul



Andrei **completează** formularul.

Recepționera citește formularul **completat** de Andrei.

Matei **duce** un pachet în cameră.

Pachetul **duș** de Matei este mare.

Participiul se termină în **t** sau în **s**:

- a coborî – coborâ**t**, a vedea – văzu**t**, a veni – veni**t**, a găsi – găsi**t**, a cunoaște – cunoscu**t**, a ieși – ieși**t**, a vrea – vru**t**, a ști – știu**t**, a cere – ceru**t**, a completa – completa**t**, a dori – dori**t**, a ajuta – ajuta**t**, a iubi – iubi**t**, a munci – munci**t**;
- a ajunge – ajuns**s**, a spune – spus**s**, a alege – ales**s**, a răspunde – răspuns**s**, a duce – dus**s**.

Participiile verbelor neregulate:

- a fi – **fost**, a avea – **avut**, a vrea – **vru**t****, a bea – **băut**, a mânca – **mâncat**, a sta – **stat**, a lua – **luat**, a da – **dat**.



Aleg un pește.

Peștele **ales** e gustos.

Aleg o prăjitură.

Prăjitura **aleasă** e gustoasă.

Aleg niște pești.

Peștii **aleși** sunt gustoși.

Aleg niște prăjituri.

Prăjiturile **alese** sunt proaspete.

Participiul se folosește ca un adjectiv cu patru forme:

completat – completat**ă** – completat**i** – completat**e**

dus – dus**ă** – duș**i** – duș**e**.



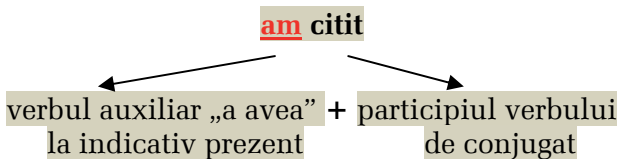
Completez formularul. Pun formularul **completat** pe masă.  
Nu completez formularul. Pun formularul **necompletat** pe masă.

Unele participii au antonime formate cu **ne**: cunoscut – **ne**cunoscut,  
dorit – **ne**dorit, văzut – **ne**văzut, spălat – **ne**spălat.

### Acțiuni desfășurate în trecut. Perfectul compus.



Astăzi **este** luni. **Merg** la școală și **citesc** o carte.  
Ieri **a fost** duminică. **Am mers** la film și **am citit** o carte.



#### **a veni**

Eu **am venit** anul trecut la Sibiu.  
Tu **ai venit** ieri din București.  
El/ea **a venit** aseară la tine.  
Noi **am venit** în casă de o oră.  
Voi **ați venit** de la gară demult.  
Ei/ele **au venit** alaltăieri lângă noi.

#### **a fi**

Eu **am fost** obosit.  
Tu **ai fost** singur.  
El/ea **a fost** la doctor.

#### **a alege**

Eu **am ales** o carte.  
Tu **ai ales** o rochie.  
El/ea **a ales** un caiet.  
Noi **am ales** o cameră.  
Voi **ați ales** fructele.  
Ei/ele **au ales** hotelul.

Noi **am fost** la piață.  
Voi **ați fost** prieteni.  
Ei/ele **au fost** în călătorie.

### 1. Uniți fragmentele pentru a obține propoziții:

Eu        a cerut o cafea fără zahăr.  
Tu        am cerut adresa cabinetului.  
El        ai cerut un formular de la recepție.  
Noi        au cerut un bilet de tren.  
Voi        am cerut o cutie de medicamente.  
Ele        ați cerut un număr de telefon.

Eu        nu au cumpărat un cadou.  
Tu        nu ați vrut să traversați parcul.  
El        nu am fost la piață astăzi.  
Noi        nu a dat mâna cu un prieten.  
Voi        nu ai urcat în vagon.  
Ele        nu am plecat în călătorie.

## 2. Completați cu forme ale pronumelui personal, după modelele:

Eu **te**-am văzut **pe tine** la farmacie.

Tu **m**-ai așteptat \_\_\_\_\_ în stația de tramvai.

Tu **i**-ai căutat \_\_\_\_\_ la cabinet.

Eu **te**-am sunat \_\_\_\_\_ astăzi la ora 10.

Eu am trezit-**o** \_\_\_\_\_ târziu.

Tu **i**-ai întrebat \_\_\_\_\_ despre plecarea trenului.

Eu **v**-am angajat \_\_\_\_\_ ieri.

Eu **le**-am privit \_\_\_\_\_ pe fereastră.

Tu **ne**-ai primit \_\_\_\_\_ în casă.

Mihai **i**-a așteptat pe Andrei la gară. (pe el)

Dana \_\_\_ - a angajat la restaurantul ei. (pe mine)

Sorin \_\_\_ - a văzut în stația de autobuz. (pe tine)

Ioana \_\_\_ - a rugat pe Dan să cumpere pâine. (pe el)

George a căutat- \_\_\_\_\_ pe Maria pe peron. (pe ea)

Marin \_\_\_ - a așteptat pe peron. (pe noi)

Copilul \_\_\_ - a întrebat despre ciocolată. (pe voi)

Prietenul meu \_\_\_ - a trezit devreme. (pe ei)

Medicul \_\_\_ - a consultat la cabinet. (pe ele)

## 3. Alcătuiți câte două propoziții cu verbele *a alege, a primi, a merge, a cumpăra, a vedea, a îmbrăca, a intra, a citi, a veni*, după modelul:

Ieri **am completat** un formular la recepția hotelului.

Astăzi **completez** un text cu verbe potrivite.

### d. Adverbe



În zece minute ajung la școală. Școala este **aproape**.

Până la școală merg o oră. Școala este **departe**.

**Acum** ajung la hotel. **Apoi** completez formularul.

### 1. Transformați propozițiile, adăugând substantive/pronume, după modelul:

Eu locuiesc **aproape**.      Eu locuiesc **aproape de parc**.

Tu stai departe. \_\_\_\_\_

El pune cana aproape. \_\_\_\_\_

Voi plecați departe. \_\_\_\_\_

Ea vine alături. \_\_\_\_\_

Noi ajungem departe. \_\_\_\_\_

Ele călătoresc aproape. \_\_\_\_\_

### 2. Uniți prin săgeți:

Este bine	să stăm de vorbă.
Este interesant	să călătoresc cu trenul.
Este plăcut	să citim reviste.
Este ușor	să pui bagajele în plasa de bagaje.
Este greu	să completeze un formular.
Nu este bine	să văd un film a doua oară.
Nu este interesant	să citesc ziarul.
Nu este plăcut	să lucrezi mult.
Nu este ușor	să urcăm multe scări.
Nu este greu	să nu iei medicamente dacă ești bolnav.

### 3. Alcătuiți propoziții cu antonimele:

acum / atunci; aici / acolo; aproape / departe; pe / sub; cu / fără.

### Certitudinea, incertitudinea



Hotelul e gol. **Sigur** găsim camere libere.

Hotelul e plin. **Probabil** toate camerele sunt ocupate.

### Completați enunțurile:

Sunt sigur că \_\_\_\_\_

Sigur că \_\_\_\_\_

Desigur că \_\_\_\_\_

Cu siguranță că \_\_\_\_\_

Probabil că \_\_\_\_\_

Poate că \_\_\_\_\_

Este posibil să \_\_\_\_\_

Posibil să \_\_\_\_\_

## e. Exprimarea relațiilor. Conjunții



Am dormit **și** m-am odihnit.

Am dormit, **dar** nu m-am odihnit.

Eu am dormit, **iar** el a citit.

**Dacă** dorm bine, sunt odihnit.

Nu sunt odihnit, **pentru că** nu am dormit bine.

Dorm **ca să** fiu mâine odihnit.

Sunt bucuros **că** am dormit bine.

### Alegeți termenii potriviți și completați:

(și, iar, dar, că, ca să, dacă, pentru că)

Eu l-am angajat la acest restaurant \_\_\_\_\_ muncească.

El a ales legumele \_\_\_\_\_ acum le plătește.

Ea a ales legumele, \_\_\_\_\_ el le plătește.

El completează formularul \_\_\_\_\_ vrea să stea la hotel.

Voi vă bucurați \_\_\_\_\_ vine Mihai.

Tu ai venit la gară \_\_\_\_\_ mă duci la hotel.

Eu te-am întrebat, \_\_\_\_\_ tu nu ai răspuns.

\_\_\_\_\_ plecăm acum, ajungem la timp.

Noi ne îmbrăcăm gros, \_\_\_\_\_ este frig.

## f. Numerale

### De la 20 la 100

douăzeci

douăzeci și unu (de băieți)

douăzeci și una (de fete)

douăzeci și doi (de băieți)

douăzeci și două (de fete)

douăzeci și trei (de băieți)

douăzeci și trei (de fete)

.....

douăzeci și nouă

nouăzeci

nouăzeci și unu (de băieți)

nouăzeci și una (de fete)

nouăzeci și doi (de băieți)

nouăzeci și două (de fete)

nouăzeci și trei (de băieți)

nouăzeci și trei (de fete)

.....

nouăzeci și nouă

o sută

Scrieți după dictare: 27, 35, 48, 51, 69, 73, 82, 96.



Ascultați și răspundeți la întrebări.

## 5. Să recapitulăm!

### 1. Puneți verbele din paranteze la modul conjunctiv:

Pot \_\_\_\_\_ corect un text lung. (a citi)

Nina nu știe \_\_\_\_\_ strada pe care locuiești tu. (a găsi)

Noi am venit \_\_\_\_\_ ce mai faceți. (a vedea)

Voi doriți \_\_\_\_\_ cu autobuzul în centrul orașului. (a merge)

Tu aștepti ca Dan \_\_\_\_\_ la telefon. (a răspunde)

Ei spun \_\_\_\_\_ un bucătar. (a angaja)

### 2. Continuați cu o nouă propoziție, după modelul:

**Eu** am un prieten. Prietenul meu se numește Daniel.

**Tu** ai o carte despre România. \_\_\_\_\_

**El** are un apartament. \_\_\_\_\_

**Noi** avem o mașină. \_\_\_\_\_

**Voi** aveți un cabinet. \_\_\_\_\_


**Ele** au o asistentă la cabinet. \_\_\_\_\_

### 3. Scrieți un text din șase propoziții în care să puneți: linie de dialog

(–), virgulă (,), punct (.), semnul întrebării (?), semnul exclamării (!).

# Unitatea 15

## În oraș



### 1. Să repetăm!

#### 1. Completați cu forme potrivite ale verbului dat:

##### a da

Noi \_\_\_\_\_ mâna cu acest tânăr.

Ei \_\_\_\_\_ telefon acasă.

Eu \_\_\_\_\_ ieri un răspuns recepționerei.

Oana le \_\_\_\_\_ copiilor fructe.

Voi \_\_\_\_\_ împrumut o carte ieri.

Tu vrei \_\_\_\_\_ pixul împrumut.

##### a lua

Voi \_\_\_\_\_ acum tramvaiul.

Eu l- \_\_\_\_\_ pe Dan cu mine.

Mihai poate \_\_\_\_\_ legume.

Maria și Corina \_\_\_\_\_ loc pe scaune.

Tu \_\_\_\_\_ ieri o carte.

Noi \_\_\_\_\_ -o pe Maria de la școală.



### a avea

Voi \_\_\_\_\_ un apartament nou.

Ele \_\_\_\_\_ teme pentru mâine.

Tu \_\_\_\_\_ o rochie albă.

Eu \_\_\_\_\_ doi copii.

Noi \_\_\_\_\_ ieri o discuție.

Ea \_\_\_\_\_ bagaje grele.

## 2. Completați cu forme potrivite ale pronumelor din paranteză:

Ioana \_\_\_\_\_-a întrebat pe Andrei dacă a ajuns cu bine. \_\_\_\_\_ a răspuns că este la hotel, în camera \_\_\_\_\_.

– Cum este camera \_\_\_\_\_? \_\_\_\_\_ întreabă \_\_\_\_\_.

– Camera \_\_\_\_\_ este mare. Ferestrele \_\_\_\_\_ sunt înalte. Covorul de lângă patul \_\_\_\_\_ e nou.

– \_\_\_\_\_ - ai întâlnit pe prietenul \_\_\_\_\_?

– Da, \_\_\_\_\_ -a așteptat la gară. \_\_\_\_\_ ce faci?

– Bine, mulțumesc. \_\_\_\_\_ - a sunat Corina și am vorbit cu \_\_\_\_\_. Acum sunt gata să intru în pat.

– Noapte bună!

– Mulțumesc, la fel!

(ei, sa, el, l-, mea, îl, tu, meu, ta, ea, tău, m-, ne-)

## 2. Să citim!

La ora 18, după ce a terminat întâlnirea de afaceri, Andrei coboară să îl aștepte pe Mihai. Iese în fața hotelului și admiră Piața Operei din centrul orașului. În mijlocul pieței sunt spații verzi cu multe flori: trandafiri, lalele, garoafe. Pe băncile din jurul lor, oamenii stau și discută sau citesc ziarul. La capătul din dreapta al pieței este Opera, iar pe latura opusă se află Catedrala Ortodoxă. În fața Operei, niște copii hrănesc porumbeii care zboară deasupra pieței. În stânga copiilor Andrei îl vede pe Mihai care se grăbește spre el.

– Of! Te rog să mă ierți. Am întârziat zece minute. Am găsit greu loc de parcare.

– Nu e nimic. Am avut timp să privesc această superbă piață.

– Mă bucur că îți place. Astăzi vreau să vezi și alte locuri frumoase din Timișoara.

– Sunt gata! Abia aștept! Vreau să îmi arăți centrul vechi al orașului. Am auzit că aveți multe biserici.

Cei doi prieteni pornesc spre Piața Unirii. Aici Mihai îi arată prietenului său Domul Catolic.

– E singura biserică catolică din oraș? Întreabă Andrei.

– O, nu! răspunde Mihai. Sunt catedrale catolice și în Piața Traian și în Piața Nicolae Bălcescu. Trebuie să le vezi. Sunt minunate!

– Dar biserica de vizavi?

– Este Biserica Sârbească. Știi că în Timișoara trăiesc români, maghiari, germani, sârbi, bulgari, rromi. În prezent sunt și italieni. În trecut au fost și mulți evrei.

– Sunt și sinagogi?

– Da. Una este pe o stradă din apropiere.

– Timișoara are o istorie interesantă.

– Așa este. Dacă dorești, mergem la Muzeul de Istorie.

Sună telefonul. Andrei vorbește cu soția lui. Apoi îi spune lui Mihai:

– Ioana ne transmite salutări. Zice că aveți în Timișoara un parc extraordinar.

– Ah, da! E Parcul Rozelor.

– Hai să îl vedem! E departe?

– La zece minute.

În drum spre Parcul Rozelor, Andrei privește atent străzile și clădirile.

– Mihai, orașul tău seamănă cu Viena!

– Da! Timișoara e Mica Vienă! Sunt încântat că îți place orașul meu.

### 3. Să înțelegem!

#### a. Încercuiți:

Andrei admiră:

1. Piața Operei;
2. Piața Nicolae Bălcescu;
3. Piața Traian.

Andrei a întârziat:

1. cinci minute;
2. zece minute;
3. douăsprezece minute.

În Piața Unirii se află:

1. Opera;
2. Sinagoga;
3. Domul Catolic.

Andrei vrea să viziteze:

1. Parcul Rozelor;
2. Muzeul de Istorie;
3. Piața Traian.

#### b. Răspundeți:

1. Unde zboară porumbeii?
2. Ce se află vizavi de Domul Catolic?
3. Cu cine vorbește Andrei la telefon?
4. Cum privește Mihai străzile?

## 4. Limbă și comunicare

### a. Substantive

După modelele date, scrieți formele de plural ale substantivelor:

#### un - doi

- trandafir – trandafiri; crin \_\_\_\_\_;
- copil – copili; porumbel \_\_\_\_\_;

#### o – două

- latură – laturi; biserică \_\_\_\_\_; bancă \_\_\_\_\_; sinagogă \_\_\_\_\_;
- garoafă – garoafe; catedrală \_\_\_\_\_; gladiolă \_\_\_\_\_; narcisă \_\_\_\_\_; zambilă \_\_\_\_\_;
- clădire – clădiri; floare [o] \_\_\_\_\_; parcare [ă] \_\_\_\_\_; frezie \_\_\_\_\_; istorie \_\_\_\_\_;

#### un - două

- buchet – buchete; centru \_\_\_\_\_; ziar \_\_\_\_\_; capăt [e] \_\_\_\_\_;
- dom – domuri; grup \_\_\_\_\_; trecut \_\_\_\_\_.

### ! Atenție

(un) spațiu – (două) spații; un muzeu – două muzee

### Destinatarul, beneficiarul unei acțiuni. Cazul dativ



al (a, ai, ale) cui? – cui?

Cărțile preferate **ale fratelui** meu sunt romanele polițiste. [ale cui **cărți**?]  
Dau acest roman polițist **prietenului** meu. [cui **dau**?]  
Florile preferate **ale mamei** mele sunt lalelele. [ale cui **flori**?]  
Duc acest buchet de lalele **mamei** mele. [cui **duc**?]

## Scriți alături întrebarea la care răspunde cuvântul subliniat:

Îmi place răspunsul **copilului**. \_\_\_\_\_

I-am răspuns **copilului**. \_\_\_\_\_

Rochia **prietenei** mele este elegantă. \_\_\_\_\_

Eu i-am ales **prietenei** mele această rochie. \_\_\_\_\_

## Relații în spațiu. Prepoziții și locuțiuni ale cazului genitiv



Porumbeii stau **pe** clădire.

Cățelul stă **sub** bancă.

Porumbeii zboară **deasupra** clădirii.

Cățelul stă **dedesubtul** băncii.

Copiii se joacă **lângă** Operă.

Copiii se joacă **în dreapta** Operei.

### 1. Puneți la forma potrivită cuvintele din paranteze:

Eu admir centrul \_\_\_\_\_ (oraș). Lumina \_\_\_\_\_ (soare) este veselă. Ea dă culoare \_\_\_\_\_ (catedrală) din mijlocul \_\_\_\_\_ (parc). De lângă mine își ia zborul un porumbel. Zborul \_\_\_\_\_ (porumbel) îmi duce privirea spre \_\_\_\_\_ (cer) albastru. Acum ajungem la intrarea \_\_\_\_\_ (muzeu). Îi arăt \_\_\_\_\_ (prieten) meu o bancă pe care să ne așezăm.

### 2. Transformați propozițiile date după modelul:

**În față** este o clădire. (a aștepta)     Te aștept în fața clădirii.

În mijloc este un cerc. (a intra)

În stânga este o biserică. (a locui)

În spate sunt porumbei. (a se juca)

În jur sunt copaci. (a alerga)

În dreapta sunt bănci. (a se opri)

## b. Verbe

### 1. Scrieți în paranteze 1, 2, 3, 4 pentru a indica la ce conjugare sunt verbele:

a admira [ ], a transmite [ ], a ierta [ ], a hrăni (-esc) [ ], a discuta [ ],  
a se grăbi (-esc) [ ], a sta (eu stau) [ ], a zbura [ ], a trăi (-esc) [ ],  
a arăta [ ], a semăna [ ], a întârzia (eu întârzii) [ ], a găsi (-esc) [ ],  
a (se) afla (eu aflu) [ ], a aștepta [ ].

### 2. Tăiați cu o linie verbele nepotrivite:

Noi **plecăm** / **hrănim** / **vedem** cu pâine porumbeii din centrul orașului.

Mihai **găsește** / **poate** / **se bucură** greu loc de parcare.

Voi **admirați** / **ieșiți** / **discutați** despre bisericile din Timișoara.

Andrei **spune** / **trăiește** / **vorbește** cu Ioana la telefon chiar acum.

Eu **am primit** / **am completat** / **am stat** cheia de la camera de hotel.

Ei **cumpără** / **călătoresc** / **zboară** cu trenul de la Cluj-Napoca la Iași.

### 3. Transcrieți propozițiile de mai sus, schimbând forma verbală (modificați timpul sau înlocuiți forma afirmativă cu cea negativă).

## c. Adjective

### 1. Uniți prin săgeți pentru a forma enunțuri complete:

Îmi place	că vizitează muzeul.	Românii sunt mândri	să vă cunoaștem.
Ești bucuros	să călătoresc.	Suntem fericiți	să se plimbe prin Parcul Rozelor.
Marius e încântat	să discut cu tine.	Voi vă bucurați	de frumusețea țării lor.
Este extraordinar	când vezi orașe noi.	Pe Ana o încântă	că am văzut multe clădiri vechi.
Mă bucură	că v-am cunoscut.	A fost interesant	că locuiți în acest oraș minunat.

## 2. Continuați enunțurile:

Este extraordinar că \_\_\_\_\_

Este minunat să \_\_\_\_\_

Este o încântare pentru noi dacă \_\_\_\_\_

Sunt fericit să \_\_\_\_\_

Ești bucuros că \_\_\_\_\_

Suntem încântați să \_\_\_\_\_

Sunteți mândri că \_\_\_\_\_

Lui Mihai îi place că \_\_\_\_\_

Ne încântă să \_\_\_\_\_

Pe copiii îi bucură să \_\_\_\_\_

### d. Adverbe



Nu m-am îmbrăcat. Nu sunt **gata** de plecare.  
Am în bagaj multe cărți. Bagajul este **greu**. **Abia** îl ridic.  
Am în bagaj puține haine. Bagajul este **ușor**.

## 1. Înlocuiți cuvintele subliniate cu verbe la conjunctiv, după modelul:

Sunt gata **de plecare**.

Ești gata **de călătorie**.

Suntem gata **de culcare**.

Sunt gata **să plec**.

Ești gata \_\_\_\_\_

Suntem gata \_\_\_\_\_

**Cititul** este ușor.

Este ușor **a vorbi**.

E ușor **a admira**.

**Să citești** este ușor.

Este ușor \_\_\_\_\_

E ușor \_\_\_\_\_

Este greu **a vorbi**.

Este greu **a înțelege**.

E greu **a aștepta**.

Este greu \_\_\_\_\_

Este greu \_\_\_\_\_

E greu \_\_\_\_\_

Este bine **a munci**.

Este bine **a zâmbi**.

E bine **a repeta**.

Este bine \_\_\_\_\_

Este bine \_\_\_\_\_

E bine \_\_\_\_\_

2. Alcătuiți propoziții cu adverbele: *aproape/departe; aici/acolo; acum/atunci; ieri/mâine; ușor/greu.*

## e. Pronume

### Pronumele personal în dativ



Eu citesc mult. **Îmi** place să citesc. **Mie îmi** place să citesc.  
Și când am fost copil **mi**-a plăcut să citesc. Și când am fost copil **mie mi**-a plăcut să citesc.

Ea călătorește mult. **Îi** place să călătorească. **Ei îi** place să călătorească.  
De când a fost mică **i**-a plăcut să călătorească. De când a fost mică **ei i**-a plăcut să călătorească.

Voi cereți o informație. Secretara **vă** dă o informație. Secretara **vă** dă **youă** o informație.

**Vi** se dă o informație. **Vi** se dă **youă** o informație.

Ieri secretara **v**-a dat o informație. Ieri **vi** s-a dat o informație.

	Nominativ	Dativ – formă accentuată [Cui?]	Dativ – formă neaccentuată	Propoziții
Pers. I, sg.	eu	mie	îmi, mi	<b>Mie îmi</b> place înghețata. <b>Mi</b> -a plăcut înghețata.
Pers. a II-a, sg.	tu	ție	îți, ți	<b>Tie îți</b> dau o ciocolată. <b>Ți</b> -am dat o ciocolată.
Pers. a III-a, sg., m.	el	lui	îi, i	<b>Îi</b> dau lui această carte. <b>I</b> -am dat o carte.
Pers. a III-a, sg., f.	ea	ei	îi, i	<b>Ei îi</b> cumpăr o rochie. <b>I</b> -am cumpărat o rochie.
Pers. I, pl.	noi	nouă	ne, ni	<b>Nouă ne</b> place orașul Timișoara. <b>Ne</b> -a plăcut Timișoara.
Pers. a II-a, pl.	voi	vouă	vă, vi, v-	<b>Vouă vă</b> trimit un mesaj. <b>V</b> -am trimis un mesaj. <b>Vi</b> s-a trimis un mesaj.
Pers. a III-a, pl., m.	ei	lor	le, li	<b>Lor le</b> arăt orașul meu. <b>Le</b> -am arătat orașul.

Pers. a III-a, pl., f.	ele	lor	le, li	<b>Lor le</b> transmit salutări. <b>Le-am</b> transmis salutări.
---------------------------	-----	-----	--------	---

## ! Atenție

Ei sunt prietenii fratelui meu. **Pe ei îi** aștept. Pe ei **i-am** așteptat ieri. [pe cine?]

El este fratele meu. **Lui îi** cumpăr o carte. Lui **i-am** cumpărat ieri o carte. [cui?]

Ea este sora mea. **Ei îi** cumpăr un cadou. Ei **i-am** cumpărat ieri un cadou. [cui?]

**Ei** sunt elevi. [cine?]

Ea este elevă. Notele **ei** sunt mari. [ale cui?]

Ea este elevă. Profesorul îi dă **ei** o notă mare. [cui?]

Ele sunt eleve. Pe ele **le** aștept. [pe cine?]

Mă duc la ele. Lor **le** cumpăr un cadou. [cui?]

Mă duc la ei. Lor **le** cumpăr un cadou. [cui?]



E iarnă. Sunt îmbrăcat subțire. **Mi-e frig.** Îmi este frig.

Mă doare capul. Nu mă simt bine. Nu **mi-e bine.** **Mi-e rău.** Îmi este rău.

Mama este în Spania. Nu am văzut-o de trei luni. **Mi-e dor** de ea. Îmi e dor de ea.

Câinele lui e rău. **Mi-e frică** de el. Îmi este frică de el.

La fel: **mi-e foame, mi-e sete, mi-e cald.**

### Completați cu forme ale pronumelui personal, după modelele:

Mie **îmi** arată Dan orașul.

Mie **mi-a** arătat Dan orașul.

Lui \_\_\_ plătesc haina cumpărată.

Nouă \_\_\_ zâmbeste copilul Mariei.

Lor \_\_\_ gădesc un apartament.

Ei \_\_\_ dau cartea despre București.

Mie \_\_\_ prezintă Mirela un prieten.

Vouă \_\_\_ place locul unde lucrați.



## Pronumele nehotărâte: unul, altul

**1. Grupați în perechi antonimele:** a deschide, frumos, aproape, a se dezbrăca, seară, a da, bine, a se culca, greu, a sosi, noapte, a urca, mare, a spune, urât, a se îmbrăca, dimineață, a ieși, a se trezi, mic, a închide, a lua, rău, departe, a tăcea, a intra, zi, a pleca, ușor, a coborî.

**2. Folosiți perechile de antonime stabilite, pentru a completa zece variante ale frazei date, după modelele:**

Unul **vine**, altul **pleacă**./Unul **e greu**, altul **e ușor**./

Unul merge **repede**, altul merge **încet**.



**Ascultați și răspundeți la întrebări.**

## **5. Să recapitulăm!**

**1. Tăiați cu o linie formele nepotrivite:**

Prietenul meu Mircea **locuiește/a locuit** acum în acest oraș. El este bucătar la un restaurant și ajunge acasă **devreme/târziu**. Soția lui este **ospătar/medic** la același restaurant. Noi **le-am făcut/le facem** ieri o vizită. Ei **sunt bucuroși/au fost bucuroși** să ne vadă. **O/Îl** cunosc pe Mircea de zece ani. **Este minunat/Este rău** să stai de vorbă cu un vechi prieten.

**2. Puneți semnele de punctuație potrivite:**

Amalia Doru și Adrian sunt acasă Adrian spală mere pere prune și struguri apoi le pune pe o farfurie mare

Ah ai cumpărat fructe se bucură Doru

De unde întreabă Amalia

Amalia de unde se pot cumpăra fructe Din piață răspunde vesel Adrian

Poftă bună prieteni spune Doru și ia un măr O ce bun este

# Unitatea 16

## Recapitulare parțială

Detalii și exemplificări pentru cerințele de mai jos găsiți la adresa [www.vorbitiromaneste.ro](http://www.vorbitiromaneste.ro)

### 1. Proba orală – discuție profesor – cursant (10 minute)

- Numărare (1-100), numire de obiecte (cel puțin șase substantive la singular și la plural).
- Conversație pe teme abordate în lecții (cu întrebări care să ceară nu doar răspunsuri formulate afirmativ, ci și răspunsuri negative).
- Cerințe care presupun descrieri și argumentări.
- Citirea cu voce tare a unui text scurt, cu răspuns la întrebări ce dovedesc înțelegerea de text.

### 2. Înțelegerea textului scris (10 minute)

- Citește în gând.
- Încercuiește varianta corectă.
- Răspunde.
- Completează cu termeni potriviți.

### 3. Exerciții gramaticale (30 minute)

- Unește prin săgeți fragmentele de enunțuri.
- Ordonează cuvintele în propoziții și pune semnele de punctuație potrivite.
- Completează enunțurile cu termeni potriviți.
- Transcrie, punând verbele și pronumele de la singular în plural.
- Transcrie, punând verbele la formă negativă .
- Alcătuiește enunțuri cu verbele date, la formele indicate în paranteză.
- Scrive după dictare.

### 4. Producere de text scris (10 minute)


Rezolvă, la alegere, una din cerințele de mai jos.

### 5. Ascultare și înțelegere de text înregistrat (10 minute)

Ascultă cu atenție textul, apoi răspunde în scris la întrebări.

# Unitatea 17

## Familia



### 1. Să repetăm!

1. Rescrieți, completând fraza de mai jos cu termenii din paranteză, în toate modurile posibile:

(aeroport, tren, avion, autogară, gară, autobuz)

Dacă mergem la \_\_\_\_\_, călătorim cu \_\_\_\_\_.

2. Completați propozițiile date cu expresiile potrivite: (a lua masa, a da de mâncare, a sta de vorbă, a da telefon, a lua de mână, a da de lucru)

Ioana i- \_\_\_\_\_ lui Andrei.

- Ce faci? a întrebat-o el.

- Bine, mulțumesc, a răspuns ea. I - \_\_\_\_\_ lui Victor, iar acum îl \_\_\_\_\_ și plecăm în parc, la plimbare. Tu \_\_\_\_\_?

- Da, am mâncat cu Mihai. Mă bucur că mi- \_\_\_\_\_ la firma lui. Acum \_\_\_\_\_.

- În regulă, te las să discuți liniștit. Salut!

- Salut! Te mai sun mâine!

### 3. Alcătuiți un mesaj telefonic în care să aveți un verb la conjunctiv, iar la final puneți semnul întrebării.

## 2. Să citim!

Duminică la ora 12.30 Andrei iese din hotel și se îndreaptă spre florăria din dreapta Operei. Cumpără un buchet mare de trandafiri albi pentru soția lui Mihai. Apoi intră la cofetăria de vizavi și cumpără o cutie de ciocolată pentru copii. De la magazinul din stânga cofetăriei cumpără o sticlă de vin de Recaș. Știe că acest vin le place părinților lui Mihai. La ora 13.00 este în fața casei prietenilor săi.

– Bine ai venit, Andrei! Intră, te rog, îl invită Mihai.

– Mulțumesc, Mihai. Uite un buchet pentru Alina. Dar unde sunt copiii voștri?

– Fiica noastră vine imediat de la tenis, iar Sorin se joacă în grădină cu câinele. Până sosesc ei, vino să stai de vorbă cu părinții mei. Te așteaptă în sufragerie.

– Sărut mâna, doamna Stoica! Bună ziua și bine v-am găsit, domnule Stoica!

– Suntem fericiți să te vedem, răspunde mama lui Mihai.

– Ia loc, îl invită tatăl prietenului său.

– Cum te simți la Timișoara? întrebă doamna Stoica.

– Orașul e minunat și vremea e superbă! Soția mea și fiul nostru vă transmit salutări!

– Mulțumim! Ce mai fac unchiul și mătușa ta, vechii noștri prieteni bucureșteni?

– Sunt sănătoși și se ocupă de cei doi nepoți, copiii verișorului meu, Petre.

Masa este gata. Au sosit și cei doi copii.

– Ciao, Andrei! spune Sorin.

– Ți-am spus că trebuie să saluți cu „bună ziua”! îi spune bunica.

– Te salut, Sorin! Uite o cutie de ciocolată pentru tine și pentru sora ta.

– Cum spui, Sorin? întrebă bunicul.

– Mulțumesc! E ciocolata noastră preferată!

– Dar nu o deschidem până după masa de prânz, la desert, spune bunica.

Alina vine din bucătărie și îl îmbrățișează pe musafirul lor. Îi pofteste pe toți la masă și aduce aperitivele.

– Poftă mare! spune Mihai.

- Mulțumim!
- Mm! Aperitivele sunt delicioase! spune Andrei.
- Da, răspunde domnul Stoica, nora noastră gătește excelent! Sigur urmează o ciorbă și o friptură minunate.

.....  
 Pentru desert ies toți pe terasă. Bunica aduce prăjitura, Domnul Stoica aduce cafeaua, iar Mihai vine cu sucurile de fructe. Toți gustă din ciocolata de la Andrei.

### 3. Să înțelegem!

#### a. Încercuiți:

Andrei cumpără ciocolata:

1. de la operă;
2. de la cofetărie;
3. de la florărie.

Vinul le place:

1. părinților lui Mihai;
2. copiilor lui Mihai;
3. soției lui Mihai.

Alina este:

1. fiica doamnei Stoica;
2. nepoata doamnei Stoica;
3. nora doamnei Stoica.

Mihai are:

1. doi fii;
2. două fiice;
3. un fiu și o fiică.

#### b. Răspundeți:

1. Pentru cine cumpără Andrei flori?
2. Cum o salută Andrei pe doamna Popescu?
3. Cum sunt aperitivele?
4. Ce aduce bunica pe terasă?

### 4. Limbă și comunicare

#### a. Substantive

După modelele date, scrieți formele de plural ale substantivelor:

un - doi

- nepot [t] - nepot*i*; verișor \_\_\_\_\_; bunic \_\_\_\_\_;  
 musafir \_\_\_\_\_.

o - două

- grădină – grădini; mătușă \_\_\_\_\_; bunică \_\_\_\_\_;
- fiică – fiice; terasă \_\_\_\_\_; sticlă \_\_\_\_\_;
- cofetărie – cofetării; sufragerie \_\_\_\_\_; florărie \_\_\_\_\_.

### un - două

- aperitiv – aperitive; buchet \_\_\_\_\_;
- vin – vinuri; suc \_\_\_\_\_; desert \_\_\_\_\_.

### ! Atenție

(un) fiu – (doi) fii; (un) unchi – (doi) unchi [la fel ca (un) ochi – (doi) ochi];  
 (un) părinte – (doi) părinti; articulat părintele [la fel ca (un) pește – (doi) peșți  
 – peștele; (un) nasture – (doi) nasturi – nasturele; (un) câine – (doi) câini –  
 câinele];  
 (o) soră – (două) surori; (o) noră – (două) nurori.



**E**i este din **B**ucurești. Este bucureștean.

**E**a este din București. Este bucureșteană.

**E**i sunt din București. Sunt bucureșteni.

**E**le sunt din București. Sunt bucureștene.

1. Numerotați în ordinea în care se consumă felurile de mâncare:  
 prăjitură, supă, friptură, aperitive

2. Scrieți patru propoziții în care să folosiți prepoziții ca să numiți  
 felurile de mâncare. (de, cu, fără)

Model: Eu mănânc salată de vinete fără maioneză.

### Apartenența, posesia. Cazul genitiv, plural



Copiii au **un** robot nou.  
 Robotul este **al** copiilor.  
 Robotul copiilor este nou.

Copiii au **doi** roboți noi.  
 Roboții sunt **ai** copiilor.  
 Roboții copiilor sunt noi.

Copiii au **un** calculator nou.  
Calculaturul este **al** copiiilor.  
Calculaturul copiiilor este nou.

Copiii au **două** calculatoare noi.  
Calculatoarele sunt **ale** copiiilor.  
Calculatoarele copiiilor sunt noi.

Copiii au **o** jucărie nouă.  
Jucăria este **a** copiiilor.  
Jucăria copiiilor este nouă.

Copiii au **două** jucării noi.  
Jucăriile sunt **ale** copiiilor.  
Jucăriile copiiilor sunt noi.

**!** **Atenție:** un copil – doi copii – copiiilor [copii + **lor**]

Fetițele au **un** pisoi alb.  
Pisoiul este **al** fetițelulor.  
Pisoiul fetițelulor este alb.

Fetițele au **doi** pisoi albi.  
Pisoii sunt **ai** fetițelulor.  
Pisoii fetițelulor sunt albi.

Fetițele au **un** măr roșu.  
Mărul este **al** fetițelulor.  
Mărul fetițelulor este roșu.

Fetițele au **două** mere roșii.  
Merele sunt **ale** fetițelulor.  
Merele fetițelulor sunt roșii.

Fetițele au **o** păpușă mică.  
Păpușa este **a** fetițelulor.  
Păpușa fetițelulor este mică.

Fetițele au **două** păpuși mici.  
Păpușile sunt **ale** fetițelulor.  
Păpușile fetițelulor sunt mici.

**!** **Atenție**

o fetiță – două fetițe – fetițelulor [fetițe + **lor**]

o grădină – două grădini – grădinilor [grădini + **lor**]

o sufragerie – două sufragerii – sufrageriilor [sufragerii + **lor**]

## Destinatarul, beneficiarul unei acțiuni. Cazul dativ plural



**al (a, ai, ale) cui? – cui?**

Cărțile preferate **ale bunicilor** mei sunt romanele polițiste. [ale cui cărți?]

Dau aceste romane polițiste **bunicilor** mei. [cui dau?]

Florile preferate **ale prietenelor** mele sunt lalelele. [ale cui flori?]

Duc aceste buchete de lalele **prietenelor** mele. [cui duc?]

## 1. Scrieți alături întrebarea la care răspunde cuvântul subliniat:

Îmi place răspunsul copiilor. \_\_\_\_\_

Le-am răspuns copiilor. \_\_\_\_\_

Casa bunicilor mei este mare. \_\_\_\_\_

Le scriu o scrisoare bunicilor mei. \_\_\_\_\_

Rochiile prietenelor mele sunt elegante. \_\_\_\_\_

Eu am le-am ales prietenelor mele aceste rochii. \_\_\_\_\_

Prietenii surorilor mele sunt aici. \_\_\_\_\_

Le-am cumpărat surorilor mele un cadou. \_\_\_\_\_

## 2. Transcrieți, punând substantivele subliniate la plural, după modelul:

Alegerea buchetului a durat mult.

Alegerea buchetelor a durat mult.

Eu vreau să dau un cadou bunicii.

Marginea grădinii este înflorită.

Ușa magazinului este din sticlă.

Am dat surorii mele un telefon.

Bancheta din spate a mașinii este lată.

Merg la gară în așteptarea prietenului.

Familia este în hol pentru primirea

musafirului.

## b. Verbe

### Notați în paranteze 1, 2, 3 sau 4 pentru a indica de ce conjugare sunt verbele următoare:

a pofti (-esc) [ ], a îmbrățișa (-ez) [ ], a invita [ ], a aduce [ ], a găti (-esc) [ ], a (se) juca [ ], a (se) simți [ ], a gusta [ ], a urma (-ez) [ ], a se îndrepta [ ].



Avem mâine musafiri și **eu trebuie** să gătesc.

Aveți mâine musafiri și **tu trebuie** să gătești.

Au mâine musafiri și **ea trebuie** să gătească.

Ei au făcut bagajele și **noi a trebuit** să cumpărăm bilete.

Ele au cumpărat mâncarea și **voi a trebuit** să cumpărați bilete.

Mihai a fost ocupat și **ei a trebuit** să cumpere benzină.

Verbul **a trebui** are aceeași formă la toate persoanele, singular și plural.



### 1. Uniți prin săgeți expresiile cu verbele sinonime:

a face mâncare	a saluta
a lua în brațe	a explica
a da explicații	a aduna
a face bucăți	a găti
a da bună ziua	a telefona
a pune la un loc	a îmbrățișa
a da telefon	a tăia.

### 2. Completați cu forme verbale potrivite, conform modelului:

Trebuie să gustați prăjitura asta delicioasă! (a gusta)

- Trebuie \_\_\_\_\_ orașul nostru chiar astăzi! (a vizita)  
Nu trebuie \_\_\_\_\_ vasele chiar acum. (a spăla)  
Trebuie \_\_\_\_\_ imediat la medic! (a merge)  
Nu trebuie \_\_\_\_\_ acolo! (a intra)  
Trebuie \_\_\_\_\_ pentru toată familia. (a găti)  
Nu trebuie \_\_\_\_\_ la ultimul etaj. (a urca)  
A trebuit \_\_\_\_\_ cumpărăturile făcute. (a plăti)  
Nu a trebuit \_\_\_\_\_ la gară. (a se grăbi)  
A trebuit \_\_\_\_\_ mai gros. (a se îmbrăca)  
Nu a trebuit \_\_\_\_\_ tot din farfurie. (a mânca)

### 3. Alcătuiți enunțuri în care expresiile de la ex. 1 să fie la timpul trecut (perfectul compus).

#### c. Pronume

#### Apartenența, posesia mai multor obiecte (pronume/adjectivul pronominal posesiv – II)



Eu am doi copii blonzi.  
Copiii mei sunt blonzi.  
Copiii blonzi sunt ai mei.

Noi avem doi câini negri.  
Câinii noștri sunt negri.  
Câinii negri sunt ai noștri.

Eu am cinci lalele roșii.  
Lalelele mele sunt roșii.  
Lalelele roșii sunt ale mele.

Noi avem trei garoafe roz.  
Garoafele noastre sunt roz.  
Garoafele roz sunt ale noastre.

Eu am două buchete albe.  
 Buchetele **mele** sunt albe.  
 Buchete**le** albe sunt **ale mele**.

Noi avem două vinuri dulci.  
 Vinurile **noastre** sunt dulci.  
 Vinuri**le** dulci sunt **ale noastre**.

### adjectivul pronominal posesiv

Frați**i mei** sunt aici.  
 Surori**le mele** sunt aici.  
 Copii**i tăi** vin acasă.  
 Fiice**le tale** pleacă la București.  
 Bunici**i săi** sunt sănătoși.  
 Mătuși**le sale** sunt acasă.  
 Fiii **noștri** merg la școală.  
 Prietene**le noastre** vin la noi.  
 Părinți**i voștri** sunt la magazin.  
 Flori**le voastre** sunt acolo.

### pronumele posesiv

**Ai mei** sunt aici.  
**Ale mele** sunt aici.  
**Ai tăi** vin acasă.  
**Ale tale** pleacă la București.  
**Ai săi** sunt sănătoși.  
**Ale sale** sunt acasă.  
**Ai noștri** merg la școală.  
**Ale noastre** vin la noi.  
**Ai voștri** sunt la magazin.  
**Ale voastre** sunt acolo.

## **Atenție**

Putem să folosim cu același sens:

<u>un posesor</u>	<u>adjectiv/pronume posesiv</u>	<u>pronume personal</u>
<u>El</u> are doi căței negri.	Căței <b>i săi</b> sunt negri. Căței <b>i</b> negri sunt <b>ai săi</b> .	Căței <b>i lui</b> sunt negri. Căței <b>i</b> negri sunt <b>ai lui</b> .
<u>Ea</u> are doi căței negri.	Căței <b>i săi</b> sunt negri. Căței <b>i</b> negri sunt <b>ai săi</b> .	Căței <b>i ei</b> sunt negri. Căței <b>i</b> negri sunt <b>ai ei</b> .
<u>El</u> are trei pisici negre.	Pisici <b>le sale</b> sunt negre. Pisici <b>le</b> negre sunt <b>ale sale</b> .	Pisici <b>le lui</b> sunt negre. Pisici <b>le</b> sunt <b>ale lui</b> .
<u>Ea</u> are trei pisici negre.	Pisici <b>le sale</b> sunt negre. Pisici <b>le</b> negre sunt <b>ale sale</b> .	Pisici <b>le ei</b> sunt negre. Pisici <b>le</b> negre sunt <b>ale ei</b> .
<u>mai mulți posesori</u>		
<u>Ei</u> au doi căței negri.	--	Căței <b>i lor</b> sunt negri. Căței <b>i</b> negri sunt <b>ai lor</b> .
<u>Ele</u> au doi căței negri.	--	Căței <b>i lor</b> sunt negri. Căței <b>i</b> negri sunt <b>ai lor</b> .

Ei au trei pisici negre. -- Pisicile lor sunt negre.  
Pisicile sunt ale lor.

Ele au trei pisici negre. -- Pisicile lor sunt negre.  
Pisicile sunt ale lor.



Ei are un prieten/doi prieteni/o prietenă/două prietene.  
prietenul lui/său – prietenii lui/săi – prietena lui/sa – prietenele lui/sale

Ea are un prieten/doi prieteni/o prietenă/două prietene.  
prietenul ei/său – prietenii ei/săi – prietena ei/sa – prietenele ei/sale

Ei au un prieten/doi prieteni/o prietenă/două prietene.  
prietenul lor – prietenii lor – prietena lor – prietenele lor

Ele au un prieten/doi prieteni/o prietenă/două prietene.  
prietenul lor – prietenii lor – prietena lor – prietenele lor

### Completați propozițiile după modelul:

**Eu am două fete. Fetele mele locuiesc în București. Ale mele sunt mari.**

Noi avem un magazin. Magazinul \_\_\_\_\_ este pe strada Dunărea. \_\_\_\_\_ este un magazin mic.

Tu ai spălat vasele. Vasele \_\_\_\_\_ sunt curate. \_\_\_\_\_ se află acum în dulap.

Voi aveți mulți prieteni. Prietenii \_\_\_\_\_ vin astăzi la masă. \_\_\_\_\_ aduc flori și ciocolată.

Eu am trei câini. Câinii \_\_\_\_\_ sunt prietenoși. \_\_\_\_\_ sunt în grădină.

Dana și Marcela și-au cumpărat rochiile noi. Rochiile \_\_\_\_\_ sunt frumoase. \_\_\_\_\_ au culoare albastră.

Andrei a luat trei trandafiri. Trandafirii \_\_\_\_\_ sunt albi. \_\_\_\_\_ au petale de catifea.

Roxana îmi aduce prăjituri. Prăjiturile \_\_\_\_\_ sunt delicioase. \_\_\_\_\_ sunt făcute de ea.

Cătălin și Adrian fac multe călătorii. Călătoriile \_\_\_\_\_ sunt lungi. \_\_\_\_\_ sunt interesante.



## Ascultați și răspundeți la întrebări.

### 5. Să recapitulăm!

#### 1. Completați cu prepoziții potrivite rețeta de mai jos:

(de, cu, din, după, într-)

Salată \_\_\_ cartofi \_\_\_ ouă și cașcaval

**Ingrediente:** 3 cartofi potriviți, 200 g cașcaval, 3 ouă fierte tari, o ceapă roșie, o lingură ulei \_\_\_ măslină, sare, piper, frunze \_\_\_ pătrunjel

Se amestecă \_\_\_\_\_-un vas feliile \_\_\_ cartofii fierți și răciți \_\_\_ cașcavalul ras, ouăle tăiate felii și ceapa roșie tăiată și ea felii. Se adaugă puțin ulei \_\_\_ măslină, sare și piper \_\_\_\_\_ gust, frunze \_\_\_ pătrunjel tocate mărunt, apoi se amestecă \_\_\_ nou. Poftă bună!

#### 2. Continuați frazele, după modelul:

M-am pus să citesc, cartea e minunată.

M-am pus să \_\_\_\_\_ . (a mânca)

M-am pus să \_\_\_\_\_ . (a dormi)

M-am pus să \_\_\_\_\_ . (a lucra)

M-am pus să \_\_\_\_\_ . (a spăla)

M-am pus să \_\_\_\_\_ . (a găti)

#### 3. Compuneți un e-mail în care să povestiți despre o vizită la prietenii.

Vă puteți folosi de modelul următor:

Dragă Ioana,

Cum știi, azi am luat masa cu familia Stoica. Părinții lui Mihai sunt foarte simpatici, iar cei doi copii – minunați. Am găsit cadouri potrivite, păreau încântați de ele. Alina te salută și vrea să vă vedeți curând. A gătit grozav, iar la cafea am gustat prăjitura cu mere a doamnei Stoica... Nu am putut să o opresc: mi-a pus și cu mine câteva bucăți. Mănânc una chiar acum...

Am stat la ei destul de mult, am ajuns la hotel acum o jumătate de oră. Am făcut un duș și m-am pus să-ți scriu.



Voi ce faceți? Victor e bine? Ați fost în parc astăzi? Mă bucur dacă îmi răspunzi repede.

Te sărut,

A.

# Unitatea 18

## În sat



### 1. Să repetăm!

#### 1. Completați cu substantivele potrivite, indicând grade de rudenie:

Tatăl meu este \_\_\_\_\_ copiilor mei. Eu sunt copilul \_\_\_\_\_ mei.  
Mătușa mea este \_\_\_\_\_ mamei mele. Fratele meu este \_\_\_\_\_ copiilor  
mei și \_\_\_\_\_ părinților mei. Copiii mei sunt \_\_\_\_\_ părinților mei.  
Soția mea este \_\_\_\_\_ copiilor mei și \_\_\_\_\_ părinților mei.

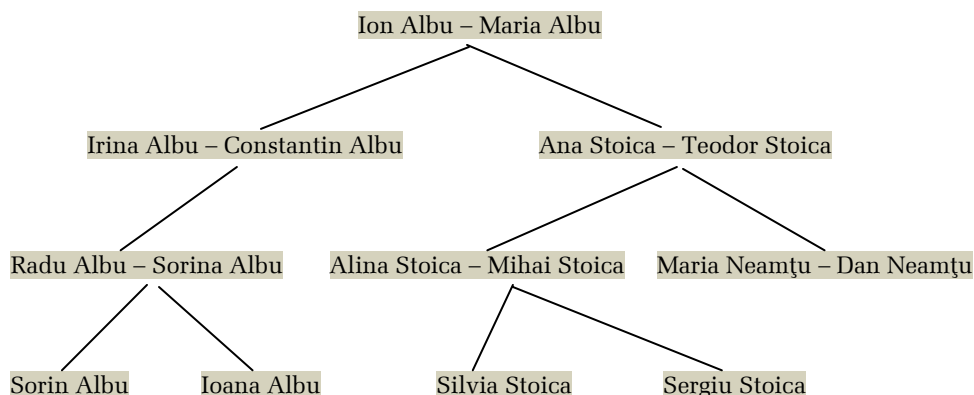
#### 2. Transcrieți dialogul, folosind pluralul:

- Bine ai venit!
- Bine te-am găsit!
- Sunt bucuros să te văd! Cum ai călătorit?
- Bine, mulțumesc!

#### 3. Scrieți după dictare:

Fiițele noastre vin acasă de la școală.  
- Cum a fost azi? le întreb eu.  
- A fost interesant. La astronomie am învățat despre Sistemul Solar,  
răspunde Cristina.  
- Noi am văzut un film despre vulcani, spune Dora.

## 2. Familia lui Mihai



## 3. Să citim!

Marti, 21 mai, în calendarul ortodox este o zi importantă: Sfinții Împărați Constantin și Elena. În satul bunicilor lui Mihai este mare sărbătoare. Toate familiile se pregătesc să primească musafiri: rude și prieteni. Părinții lui Mihai, doamna și domnul Stoica, îl invită și pe Andrei la țară.

Satul este la 40 km spre est de Timișoara. Se merge 30 km pe DN6 și apoi 10 km spre sud-est, pe un drum comunal. Șoseaua națională este aglomerată, dar pe drumul comunal au întâlnit puține mașini. Trebuie să fii atent la căruțe și la animalele care ajung pe șosea.

Mașina intră în sat. Străzile sunt largi, în fața caselor sunt pomi fructiferi: pruni, meri, peri, vișini, cireși, nuci. Drumul este asfaltat până în centrul satului. Aici se află primăria, o clădire veche de 150 de ani, școala nouă, modernă și biserica înconjurată de un parc frumos. Aleile parcului sunt pline de oameni care ies de la biserică și se salută bucuroși.

Părinții doamnei Stoica, Maria și Ion Albu, locuiesc la marginea satului, într-o casă veche, țărănească. Curtea mare este înconjurată de un gard de lemn. Cei doi bătrâni îi așteaptă pe musafirii lor pe banca din fața casei. Mașina se apropie. Bătrânul Albu deschide poarta. Mașina se oprește la umbra nukului din curte. Casa are trei camere și o prispă largă. Pe masa de pe prispă cei doi bătrâni au pregătit un pahar de țuică, gustări și fructe din livadă.

Alături, într-o casă mare, locuiește unchiul lui Mihai, Constantin Albu, care își sărbătorește onomastica. Acolo sunt invitați să ia prânzul

împreună cu toate rudele. Cumnata doamnei Stoica, Irina Albu, a pregătit o masă foarte bogată. Fratele doamnei Stoica a adus din pivniță vin din strugurii culeși din via lor.

După-masă, Andrei vizitează gospodăria familiei Albu. În spatele casei se află curtea păsărilor, grajdul pentru vite, cotețul pentru porci, magazia de unelte și mașini agricole. Urmează grădina mare plină de legume și zarzavaturi, înconjurată de pomi fructiferi.

Spre seară, musafirii din Timișoara se pregătesc de plecare. Mașina trece încet pe drumul pietruit, până în centrul satului. Aici a început balul. Muzica se aude până la ieșirea din sat. Apoi e din nou tăcere.

Andrei se bucură de această liniște. Peste câteva minute vor intra în traficul șoselei naționale.

## 4. Să înțelegem!

### a. Încercuiți:

Până în sat sunt:

1. 40 km;
2. 30 km;
3. 10 km.

Gardul familiei Albu este:

1. de metal;
2. de piatră;
3. de lemn.

Cei doi bătrâni așteaptă:

1. în fața casei;
2. în curte;
3. pe prispă.

Părinții doamnei Stoica au pregătit:

1. țuică, prăjituri și fructe;
2. țuică, gustări și fructe;
3. țuică, gustări și friptură.

### b. Răspundeți:

1. Cine îl invită pe Andrei la țară?
2. Unde sunt primăria, biserica și școala?
3. Ce pregătește cumnata doamnei Popescu pentru prânz?
4. Cum este grădina familiei Albu?

## 5. Limbă și comunicare

### a. Substantive

După modelele date, scrieți formele de plural ale substantivelor:

un – doi

- pom – pom*i*; prun \_\_\_\_\_; măr [e] \_\_\_\_\_; păr [e] \_\_\_\_\_; vișin

\_\_\_\_\_ ; cireș \_\_\_\_\_ ; nuc \_\_\_\_\_ ; țăran  
\_\_\_\_\_ ; cumnat [t] \_\_\_\_\_ ; străbunic \_\_\_\_\_ .

### o - două

- străbunică – străbunici; livadă [ez] \_\_\_\_\_ ; lopată [eț]  
\_\_\_\_\_ ; remorcă \_\_\_\_\_ ;
- rudă – rude; slujbă \_\_\_\_\_ ; umbră \_\_\_\_\_ ; prispă  
\_\_\_\_\_ ; pivniță \_\_\_\_\_ ; cumnată \_\_\_\_\_ ; unealtă  
[e] \_\_\_\_\_ ; sapă \_\_\_\_\_ ; greblă \_\_\_\_\_ ; căruță  
\_\_\_\_\_ ;
- sărbătoare – sărbători; curte [t] \_\_\_\_\_ ; pasăre [ă] \_\_\_\_\_ ;  
gustare [ă] \_\_\_\_\_ ; primărie \_\_\_\_\_ ; gospodărie  
\_\_\_\_\_ ; vie \_\_\_\_\_ ; magazie \_\_\_\_\_ ; alee \_\_\_\_\_ .

### un - două

- calendar – calendare; sat \_\_\_\_\_ ; lemn \_\_\_\_\_ ; coteț  
\_\_\_\_\_ ; tractor [oa] \_\_\_\_\_ ;
- drum – drumuri; gard \_\_\_\_\_ ; grajd \_\_\_\_\_ ; plug  
\_\_\_\_\_ ; bal \_\_\_\_\_ ; trafic \_\_\_\_\_ .



**Atenție:** (o) șosea – două șosele – șoselele

### 1. Uniți prin săgeți numele animalelor cu substantivul colectiv potrivit:

păsări călătoare	turmă
cai	stol
oi	banc
vaci	cârd
albine	herghelie
pești	roi
gâște	haită
lupi	cireadă

### 2. Alcătuiți propoziții, folosind termenii de mai sus, după modelul:

Pe cer zboară **un stol de păsări călătoare**.



## 1. Transcrieți textul, punând la plural cuvintele subliniate:

Primăvara, în sat se lucrează mult. În livadă și în vie se taie ramuri ale pomilor și ale viței-de-vie. În curtea casei, țăranul se pregătește să plece la câmp. El aduce din magazie și pune în căruță unelte: sape și greble. Pune calul la căruță și pornește la drum. Femeia hrănește păsările de casă. Găina are puișori galbeni, iar gâsca are boboci. În grajd, lângă vacă este vitelul. Ciobanul este pe islaz cu turma de oi.



Tatăl verișorului lui meu este unchiul meu.

Tatăl lui Matei e unchiul meu.

Mama verișoarei i mele primare e mătușa mea.

Bunicul Elenei e și bunicul meu.

Străbunica fiicei i mele este bunica mea.

Străbunica Anei e bunica mea.

Mătușa verișoarei i mele primare este mama.

Mătușa lui Carmen e mama.

### Răspundeți:

Câți fii are Ion Albu?

Câți copii are Ion Albu?

Câți nepoți are Maria Albu?

Câți verișori are Radu Albu?

Al cui bunic este Constantin Albu?

Cine este verișorul lui Mihai Stoica?

A cui cumnată este Alina Stoica?

Al cui ginere este Dan Neamțu?

Ale cui strănepoate sunt Ioana și Silvia?

## b. Verbe

### 1. Notați în paranteze 1, 2, 3 sau 4 pentru a indica de ce conjugare sunt verbele următoare:

a întâlni (-esc) [ ], a vizita (-ez) [ ], a înconjura (eu înconjur) [ ], a pregăti (-esc) [ ], a începe [ ], a urma (-ez) [ ], a crește (eu cresc) [ ].

### ! Atenție

Eu mă apropii de mașină.

Tu te apropii de sfârșit.

El/ea se apropie de noi.

Noi ne apropiem de rezultat.

Voi vă apropiați de adevăr.

Ei/ele se apropie de victorie.

### 2. Completați, punând la forme potrivite verbele: a pregăti, a aduce, a se apropia, a vizita, a înconjura, a urma, a începe, a întâlni.

Astăzi \_\_\_\_\_ familia unor prieteni.  
 Mihaela \_\_\_\_\_ masa de prânz.  
 Cățelul \_\_\_\_\_ de farfuria cu mâncare.  
 Daniel \_\_\_\_\_ tava cu cafea și prăjituri.  
 După primul fel de mâncare, \_\_\_\_\_ friptura.  
 Manuela \_\_\_\_\_ serviciul la ora 8.00.  
 Pe acest drum \_\_\_\_\_ căruțe.  
 \_\_\_\_\_ grădina, ca să vadă dacă nu e rupt gardul.

### 3. Alcătuiți propoziții în care verbele date să aibă sensurile indicate în paranteză:

a (se) pregăti	(a face ca ceva să fie gata)
a (se) pregăti	(a studia, a se instrui )
a aduce	(a lua cu sine și a transporta)
a aduce cu...	(a semăna cu cineva)
a urma	(a merge în urma cuiva)
a urma	(a însoți)
a urma	(a se conforma unor recomandări)
a urma	(a frecventa o școală)
a vizita	(a merge la prieteni)
a vizita	(a merge la un obiectiv turistic)

### c. Familii de cuvinte

Cuvinte formate de la un cuvânt de bază prin:

<b>derivare</b>	<b>floare:</b> flor <b>icică</b> , flor <b>ar</b> , flor <b>ăreasă</b> , flor <b>ărie</b> , a <b>înflori</b>	<b>drum:</b> drum <b>eț</b> , drum <b>eag</b> , drum <b>ușor</b> , a drum <b>eti</b> , drum <b>etie</b> , a <b>îndruma</b> , <b>îndrumare</b> , <b>îndrumător</b>
<b>compunere</b>	floarea-soarelui floare de colț	drum-de-fier (cale ferată)
<b>schimbarea valorii gramaticale</b>	Ghiocelul a <b>înflorit</b> . (verb la participiu) Ghiocelul <b>înflorit</b> este gingaș. (adjectiv)	Profesorul a <b>îndrumat</b> elevii. (vb. la participiu) <b>Îndrumatul</b> elevilor este dificil. (subst.)

### 1. Subliniați cuvintele din aceeași familie de cuvinte, apoi transcrieți-le și încercuiți rădăcina (partea comună):

a) Azi este dublă sărbătoare. Este ziua de naștere a lui Cristian și este

Crăciunul. Sărbătoritul împlinește 10 ani. La școală și-a sărbătorit ziua înainte de vacanță.

b) Bunicul meu este bun gospodar. Gospodăria lui este mare și bine organizată. Are grijă de toate. Mama îi seamănă. Este o gospodină minunată.

c) Eu sunt prietenos, adică mă împrietenesc repede cu oricine. Am mulți prieteni. Mă bucur și de prietenia colegilor de serviciu.

d) Este primăvară. În livadă, copacii au înfrunzit. Frunzulițele lor sunt verzi și mici. Pe frunze se opresc din zbor fluturi.

e) Emil este pădurar. El are în grijă pădurile de lângă sat. Acum lucrează la împăduriri. Împădurește un teren de 1 ha cu brazi.

**2. Scrieți câte trei termeni din familiile lexicale ale cuvintelor: a învăța, bătrân, a dormi, gust.**



**Ascultați și răspundeți la întrebări.**

## 6. Să recapitulăm!

### 1. Ordonați în propoziții cuvintele date:

bine, să, atenți, este, căruțele, drum, de pe, la, fim  
găini, găște, și, în, sunt, multe, păsări, de, curtea  
plină, nuci, meri, este, pruni, cireși, livada, cu, și, peri  
este, masa, pe, casei, prânz, prispa, pusă, de  
ies, duminica, biserică, amiază, de la, oamenii, la  
lună, îi, fiecare, pe, sat, la, în, bunici, vizităm

### 2. Completați cu termenii potriviți:

(butoaie, toamna, compot, borcane, usturoiul, zacuscă, cămară, murături, vin, pivniță, nisip, zarzavaturi)

\_\_\_\_\_, din struguri se face \_\_\_\_\_. Vinul se pune în \_\_\_\_\_  
mari și se păstrează în \_\_\_\_\_. Tot din struguri se face \_\_\_\_\_.  
Compotul se pune în \_\_\_\_\_ și se păstrează în \_\_\_\_\_. Din legume  
și zarzavaturi de face \_\_\_\_\_. Cu oțet și sare se pun \_\_\_\_\_. În  
pivniță sunt lăzi cu \_\_\_\_\_. Acolo se păstrează \_\_\_\_\_. Ceapa și  
\_\_\_\_\_ se păstrează în podul casei.


### 3. Transformați în dialog textul, astfel încât să folosiți cel puțin cinci linii de dialog:

Maria urează bun venit musafirilor, Diana și Ionel. Îi pofteste în casă. Ei o salută. Ionel îi dă un buchet de lalele, iar Diana îi laudă rochia. Ea le mulțumește și îi cheamă în sufragerie, unde îi așteaptă Simion.

### 4. Transcrieți textul de mai sus, punând verbele la trecut.

# Unitatea 19

## Măine voi fi acasă



### 1. Să repetăm!

#### 1. Completați enunțurile, alegând cuvintele potrivite din paranteză și punându-le la forma corectă:

(bunici, a socoti, lângă, a fi, plăcere, sat, a se afla, învățătoare, a scrie, bătrân, altădată, nepot, a citi)

Casa \_\_\_\_\_ lui Mihai este în \_\_\_\_\_ Armeniș. Acest sat \_\_\_\_\_ în Munții Banatului. Bunicii stau în centrul \_\_\_\_\_, \_\_\_\_\_ biserică. În apropiere \_\_\_\_\_ școala unde a învățat \_\_\_\_\_, \_\_\_\_\_ și \_\_\_\_\_ tatăl lui Mihai. Bunica lui Mihai a fost \_\_\_\_\_, iar bunicul lui \_\_\_\_\_ preot. Ei sunt \_\_\_\_\_ acum. Se bucură mult când vin \_\_\_\_\_ în vizită. Stau de vorbă cu \_\_\_\_\_ despre vremurile de \_\_\_\_\_.

#### 2. Transformați enunțurile după modelul:

Vreau să-mi aduci cartea!

Adu-mi cartea!

Te rog să închizi ferestrele camerei! \_\_\_\_\_

Vrei să cureți portocale acum? \_\_\_\_\_

Așteaptă să-i deschizi ușa din spatele casei! \_\_\_\_\_

Dorim să vii pe la noi cu prietenul tău! \_\_\_\_\_

Sper să citești tot până mâine! \_\_\_\_\_

Trebuie să le explici ce s-a întâmplat! \_\_\_\_\_

### 3. Puneți verbele la forma negativă și continuați enunțul, punând după virgulă, la alegere, „dar”, „ci”, „însă”:

Diana a citit o revistă de călătorii.

**Diana nu a citit o revistă de călătorii, ci a cumpărat o carte de bucate.**

Marcela a plecat la munte.

Copiii pleacă acum la școală.

Eu mă gândesc la plecarea în concediu.

Voi aveți mult de lucru astăzi.

## 2. Să citim!

– Alo, Ioana?

– Da.

– Te sărut, draga mea! Uite, acum mă pregătesc de plecare. Tocmai am ajuns la hotel și îmi fac bagajul pentru mâine dimineață.

– Cum a fost ieșirea la țară?

– M-am simțit foarte bine! Vremea a fost foarte bună, gazdele au fost foarte primitoare. Bunicii lui Mihai sunt cei mai minunați oameni.

– La ce oră va decola mâine avionul?

– La 7.20.

– Ești sigur? Ai verificat biletul?

– A! Da. Bine că mi-ai atras atenția. La 7.20 ajunge la București. Plecarea va fi la 6.30.

– De la ce aeroport vei pleca?

– Da, draga mea, ai dreptate să fii îngrijorată. Recunosc că sunt uneori distrat. Dar la Timișoara este un singur aeroport, „Traian Vuia”. Te asigur că voi fi mai atent.

– Eu sper că vei fi foarte atent. Ai grijă cum îți împarți bagajele.

– Cred că voi avea doar un bagaj de mână.

– Nu este mai greu de 10 kg?

– În niciun caz.

– Bine. Sper că nu ai uitat să-i aduci lui Victor un cadou.

– Sigur că nu. În plus, Sergiu îi trimite cel mai nou model de pistol cu laser. Cred că a fost foarte scump.

– Atunci, dragul meu, va trebui să îți faci două bagaje, pentru că cei de la aeroport nu îți vor permite să urci cu o astfel de jucărie în cabină.

- ...
- Alo, Andrei?
- Da, draga mea. Iartă-mă. Sunt un zăpăcit! Îți mulțumesc că ești atât de atentă.
- Bine. Ai grijă să ajungi la aeroport la ora indicată pe bilet. Când afli ora exactă a decolării, să mă suni. Victor vrea să te așteptăm.
- Dragă mea, dar voi ajunge la ora de vârf și drumul spre Otopeni va fi foarte aglomerat. Veți pierde o mulțime de timp în trafic.
- Dar vei ateriza la Băneasa! Nu-i așa, dragul meu?
- ...
- Deci ne vom vedea mâine, la ora 7.20.
- Îți mulțumesc, Ioana! Sunt cel mai recunoscător soț din lume.
- Pe mâine. Noapte bună, dragul meu!
- Pe mâine. Sărută-l pe Victor.

### 3. Să înțelegem!

#### a. Încercuiți:

Avionul lui Andrei decolează la ora:

1. 9.00;
2. 6.30;
3. 7.20.

Avionul lui Andrei va ateriza la ora:

1. 7.30;
2. 6.30;
3. 7.20.

Bagajul de mână al lui Andrei va avea:

1. 10 kg;
2. mai mult de 10 kg;
3. mai puțin de 10 kg.

Andrei o va suna pe Ioana:

1. când pleacă spre aeroport;
2. când află ora decolării;
3. după ce decolează.

#### b. Răspundeți:

1. Cu cine vorbește Andrei la telefon?
2. Când are loc conversația telefonică?
3. De la cine primește Victor jucăria?
4. Pe ce aeroport va ateriza Andrei?

### 4. Limbă și comunicare

#### a. Substantive

După modelele date, scrieți formele de plural ale substantivelor:

o - două

- gazdă – gazde; cabină \_\_\_\_\_;

- plecare [ă] – plecări; decolare [ă] \_\_\_\_\_; aterizare [ă] \_\_\_\_\_; jucărie \_\_\_\_\_.

### un - două

- avion [oa] avioane; pistol [oa] \_\_\_\_\_; laser \_\_\_\_\_; model \_\_\_\_\_;
- cadou – cadouri; aeroport \_\_\_\_\_; vârf \_\_\_\_\_.



### Atenție

Nu se folosesc la plural substantivele **atenție, dreptate**.

**Transcrieți, punând la plural verbele și cel puțin un substantiv din fiecare enunț:**

Eu am sosit cu taxiul la aeroport. Sunt gata de plecare spre orașul meu natal. Decolarea avionului este programată pentru ora 8.00. Am predat bagajul, iar acum aștept îmbarcarea. Călătoria durează mai puțin de o oră. La aterizare mă așteaptă familia mea. Am cumpărat un cadou pentru fiecare.

## b. Verbe

**1. Notați în paranteze 1, 2, 3 sau 4 pentru a indica de ce conjugare sunt verbele următoare:**

a decola (-ez) [ ], a săruta [ ], a spera [ ], a trimite [ ], a recunoaște [ ], a atrage [ ], a ateriza (-ez) [ ], a crește (eu cresc) [ ], a împărți [ ], a permite [ ], a verifica [ ], a pierde [ ], a uita [ ], a afla (aflu) [ ], a indica [ ], a asigura [ ].

**2. Completați enunțurile cu verbele potrivite, alegându-le din paranteză:** (a uita, a duce, a decola, a aștepta, a verifica)

Avionul \_\_\_\_\_ din Baia Mare la ora 11.30. Prietenul meu, Silviu, mă \_\_\_\_\_ la aeroport cu mașina. Îl \_\_\_\_\_ să vină peste un sfert de oră. Eu îmi \_\_\_\_\_ bagajul înainte de a-l închide. De obicei, sunt distrat și \_\_\_\_\_ câte ceva...



Mama îl **sărută** pe copil.  
Mama îi dă o **sărutare** copilului.

Îi **admirăm** pe campioni.  
Avem **admirație** pentru campioni.

## Rescrieți enunțurile după modelul:

Avionul aterizează în siguranță. Aterizarea avionului este sigură.

Andrei se pregătește trei zile pentru examen.

Avionul decolează la ora 8.00.

Documentele de călătorie se verifică la acest ghișeu.

Călătorii ies pe poarta nr. 2.

Mâine plecăm.

Am așteptat zece minute.

Am urcat cu greu pe acest vârf montan.

Discutăm de două ore.

Îi invităm la concert.

Portarul îmi indică să o iau la dreapta.



- El spune că avionul pleacă la 8.00. Tu spui că pleacă la 9.00. Pe bilet scrie ora 9.00. Tu **ai dreptate**, el **se înșală**.
- O așteptăm de o oră. Eu **am răbdare**, dar el **este nerăbdător**.
- Ioana își face bagajul. **Are grijă** să nu uite nimic. Este foarte **atentă**. Soțul ei este **neatent**. **Este neglijent**.

## Actiuni desfășurate în viitor. Indicativul viitor



- Ieri **a fost** joi. **Am cumpărat** un cadou pentru fiul meu. **Nu am cumpărat** nimic pentru sora mea.
- Astăzi **este** vineri. **Pregătesc** bagajele pentru mâine. **Nu pregătesc** multe bagaje.
- Mâine **va fi** sâmbătă. **Voi pleca** acasă. **Nu voi pleca** singur.

**voi pleca**

verbul auxiliar „a voi” la indicativ prezent + **infinitivul** verbului de conjugat

**a verifica**

Eu **voi verifica** bagajul.

Tu **vei verifica** pachetul.

El/ea **va verifica** actele.

**a fi**

Eu **voi fi** mai atent.

Tu **vei fi** mai cuminte.

El/ea **va fi** mai bine pregătit.



Noi **vom verifica** mașina.  
Voi **veti verifica** aparatul.  
Ei/ele **vor verifica** pasagerii.

Noi **vom fi** mâine la școală.  
Voi **veti fi** mâine în excursie.  
Ei/ele **vor fi** mâine la meci.

### 1. Completați enunțurile cu formele de viitor (afirmativ sau negativ) ale verbelor indicate:

#### a trimite

Eu \_\_\_\_\_ acest colet prin poștă.  
Tu \_\_\_\_\_ copilul la școală.  
Dan \_\_\_\_\_ un angajat după tine.  
Noi \_\_\_\_\_ bani părinților noștri.  
Voi \_\_\_\_\_ cărțile la bibliotecă.  
Ele \_\_\_\_\_ cumpărăturile acasă.

#### a împărți

Eu \_\_\_\_\_ bomboane copiilor.  
Tu \_\_\_\_\_ bilete pentru cinema.  
Mia \_\_\_\_\_ fluturași cu reclame.  
Noi \_\_\_\_\_ fișe de lucru elevilor.  
Voi \_\_\_\_\_ prăjiturele prietenilor.  
Ei \_\_\_\_\_ porția în două.

### 2. Alcătuiți enunțuri în care expresiile de mai jos să fie la viitor: a avea dreptate, a avea grijă, a avea răbdare, a avea cap

### 3. Uniți prin săgeți expresiile cu verbele/expresiile sinonime:

a face bagajul  
a atrage atenția  
a avea asemănare  
a avea idee  
a avea nădejde  
a-și pierde capul  
a pierde vremea  
a-și pierde viața  
a pierde din ochi

a ști  
a semăna  
a împacheta  
a atenționa  
a pierde timpul  
a muri  
a iubi foarte mult  
a spera  
a se zăpăci

### 4. Alcătuiți enunțuri în care expresiile de mai sus să fie la viitor.

### 5. Alcătuiți propoziții în care verbul *a avea* să aibă sensurile:

- a deține, a poseda  
- a dispune de ceva  
- a cuprinde, a conține  
- a fi îmbrăcat cu

- a suferi de o boală  
- a se folosi de serviciile cuiva  
- a fi de o anumită dimensiune, vârstă etc.

## c. Adjective

### Cu patru forme:

sigur – sigură – siguri – sigure; minunat – minunată – minunați – minunate; îngrijorat – îngrijorată – îngrijorați – îngrijorate; distrat – distrată – distrați – distrate; atent – atentă – atenți – atente; aglomerat –

aglomerată – aglomerați – aglomerate; exact – exactă – exacti – exacte;  
zăpăcit – zăpăcită – zăpăciți – zăpăcite; greu – grea – grei – grele.

**Cu trei forme:**

- drag – dragă – dragi – dragi; mic – mică – mici – mici;
- recunoscător – recunoscătoare – recunoscători – recunoscătoare;  
primitor – primitoare – primitori – primitoare.

**Cu două forme:**

mare – mare – mari – mari; limpede – limpede – limpezi – limpezi.

**Completați cu adjectivul la forma potrivită:**

**greu**

Bagajele mele nu sunt \_\_\_\_\_ .                      Tema de azi este \_\_\_\_\_ .

Rucsacul \_\_\_\_\_ este pe scaun.                      Sacii cu cartofi sunt \_\_\_\_\_ .

**atent**

Șoferul este \_\_\_\_\_ la drum.                      Colega \_\_\_\_\_ a notat totul.

Elevii \_\_\_\_\_ înțeleg repede.                      Fetele sunt \_\_\_\_\_ la modă.

**mic**

Mingea este \_\_\_\_\_ .                      Acești pantofi sunt prea \_\_\_\_\_ .

Casele lor nu sunt \_\_\_\_\_ .                      Copilul \_\_\_\_\_ plânge mult.

**Compararea. Gradele de comparație ale adjectivului**



Dan are o jucărie **scumpă**.

A costat 100 de lei.

pozitiv

Maria are o jucărie **la fel de scumpă**.

A costat tot 100 de lei.

comparativ  
de egalitate

Matei are o jucărie **mai scumpă**.

A costat 150 de lei.

comparativ  
de superioritate

Alina are o jucărie **mai puțin scumpă**.

A costat 80 de lei.

comparativ  
de inferioritate

Corina are o jucărie **foarte scumpă**.  
A costat 700 de lei. superlativ absolut

Sorin are **cea mai scumpă** jucărie dintre toate.  
A costat 800 de lei. superlativ relativ de superioritate

Ana are jucăria **cea mai puțin scumpă** dintre toate.  
A costat 50 de lei. superlativ relativ de inferioritate

### Transcrieți propozițiile, punând adjectivele la toate gradele de comparație:

Desenul lui Sorin este reușit.  
Noi am avut o călătorie interesantă.

## d. Adverbe

### Compararea. Gradele de comparație ale adverbului

Dan joacă **bine** tenis. pozitiv

Maria joacă **la fel de bine** ca Dan.  
Fiecare a câștigat trei partide. comparativ de egalitate

Matei joacă **mai bine** decât ei.  
A câștigat patru partide. comparativ de superioritate

Alina joacă **mai puțin bine**.  
A câștigat două partide. comparativ de inferioritate

Corina joacă **foarte bine**.  
A câștigat opt partide. superlativ absolut

Sorin joacă **cel mai bine** dintre toți.  
A câștigat toate partidele. superlativ relativ de superioritate

Ana joacă **cel mai puțin bine**.  
A câștigat o singură partidă. superlativ relativ de inferioritate

### Transcrie propozițiile, punând adverbele la toate gradele de comparație:

Este greu să înveți.  
Anca citește corect.



Ascultați și răspundeți la întrebări.

## 5. Să recapitulăm!

1. Transcrieți fiecare propoziție. Puneți verbul la timpul indicat de adverbele scrise îngroșat.

Ieri Mihai a cumpărat o carte.

Astăzi \_\_\_\_\_

Mâine \_\_\_\_\_

Eu nu fac **astăzi** o supă de legume.

\_\_\_\_\_ mâine \_\_\_\_\_

\_\_\_\_\_ ieri \_\_\_\_\_

Vei merge **mâine** la cumpărături.

\_\_\_\_\_ **astăzi** \_\_\_\_\_

\_\_\_\_\_ **ieri** \_\_\_\_\_

Noi nu am ajuns la concert **aseară**.

\_\_\_\_\_ **astă-seară**.

\_\_\_\_\_ **mâine-seară**.

Ele vor pleca la bunici **mâine-seară**.

\_\_\_\_\_ **astă-seară**.

\_\_\_\_\_ **mâine-seară**.

Voi pregătiți **astă-seară** bagajele.

\_\_\_\_\_ **astă-seară**.

\_\_\_\_\_ **mâine-seară**.

2. Alcătuiți propoziții în care verbul *a pierde* să aibă sensurile:

- a nu găsi ceva

- a sosi prea târziu

- a fi învins

- a se rătăci

- a rămâne fără un organ

- a dispărea treptat

- a se lăsa cuprins, absorbit de ceva

3. Adăugați prefixul „re-” pentru a obține un nou cuvânt. Alcătuiți cu el un enunț, după modelul:

a citi

a reciti

Eu recitesc cartea preferată.

a cunoaște

\_\_\_\_\_

\_\_\_\_\_

a vedea

\_\_\_\_\_

\_\_\_\_\_

a discuta

\_\_\_\_\_

\_\_\_\_\_

a face

\_\_\_\_\_

\_\_\_\_\_

a calcula

\_\_\_\_\_

\_\_\_\_\_

a trimite

\_\_\_\_\_

\_\_\_\_\_

a aduce

\_\_\_\_\_

\_\_\_\_\_

4. Scrieți un e-mail din cel puțin cinci propoziții în care să descrieți o călătorie cu avionul.

# **Unitatea 20**

## **Recapitulare / Evaluare**

Detalii și exemplificări pentru cerințele de mai jos găsiți la adresa [www.vorbitiromaneste.ro](http://www.vorbitiromaneste.ro)

### **1. Proba orală: discuție profesor - cursant (15 minute)**

- a. Numărare (1-100), numire de obiecte (cel puțin șase substantive la singular și la plural).
- b. Conversație pe teme abordate în lecții (cu întrebări care să ceară nu doar răspunsuri formulate afirmativ, ci și răspunsuri negative).
- c. Cerințe care presupun descrieri și argumentări.
- d. Citirea cu voce tare a unui text scurt, cu răspuns la întrebări, dovedind înțelegerea de text.

### **2. Înțelegerea textului scris (15 minute)**

- a. Citește în gând.
- b. Încercuiește varianta corectă .
- c. Răspunde.
- d. Completează cu termeni potriviți.

### **3. Exerciții gramaticale (30 minute)**

- a. Unește prin săgeți fragmentele de enunțuri.
- b. Ordonează cuvintele în propoziții și pune semnele de punctuație potrivite.
- c. Completează enunțurile cu termeni potriviți.
- d. Transcrie, punând verbele și pronumele de la plural la singular.
- e. Transcrie, punând verbele la formă negativă.
- f. Alcătuieste enunțuri cu verbele date, respectând cerințele din paranteză.
- g. Scrie după dictare.

### **4. Producere de text scris (10 minute)**

Rezolvă, la alegere, una dintre cerințele de mai jos.

### **5. Ascultare și înțelegere de text înregistrat (15 minute)**

Ascultă cu atenție textul, apoi răspunde în scris la întrebări.

# Al treilea nivel

# Texte și contexte

## Unitatea 21

### Vești importante



#### 1. Să citim!

Andrei Popescu a ajuns cu bine la București. A trecut pe la firmă și a prezentat colegilor săi un raport al întâlnirilor de afaceri. Acum e acasă cu ai săi. Le transmite salutările și urările prietenilor de la Timișoara și răspunde la toate întrebările lor. În timp ce montează împreună cu Victor piesele pistolului cu laser, se gândește cum să înceapă discuția cu soția lui despre concediu.

- Ești obosită, draga mea?
- În ultima vreme mi se face somn mai repede.
- E firesc. Muncești prea mult.

- Nu mai mult decât de obicei.
- Da, dar altădată ne relaxam mai mult. Mergeam la spectacole, ieșeam în weekenduri. Acum te preocupă prea mult problema casei. Crezi că trebuie să ne grăbim? Mie mi se pare mai importantă sănătatea. Apropo, te-ai gândit la propunerea timișorenilor în legătură cu vacanța?
- Da, m-am gândit. Nu știu ce să zic. Ar fi frumos, dar...
- Știi, vrei să terminăm camerele și băile de la etaj. Și eu îmi doresc asta și astăzi am evaluat la birou situația financiară a firmei după întâlnirile pe care le-am avut la Timișoara. Am ajuns la concluzia că putem să plătim lucrările pentru amenajarea etajului și, cu un card de credit pentru nevoi personale, ne putem permite un mic concediu.
- Și vrei să mergem în concediu pe credit?
- De ce nu? E vorba de câteva zile. Nu vom cheltui mult. Putem sta la pensiuni mai ieftine. Vom ieși puțin la aer. Nu crezi că ai nevoie? Și în plus Victor iar o să ne spună că alți copii merg cu părinții în concediu și el stă toată vara la bunici. Am impresia că îl cam neglijam în ultima vreme. Nu crezi?
- Da, ai dreptate, dragul meu, și unde mai pui că de la iarnă nu va mai fi singur?
- ...?
- În sfârșit putem să-i dăm vestea pe care o așteaptă de atâta timp!
- Ioana, draga mea, adică vrei să spui că...
- Da, Andrei. Astăzi ginecologul meu mi-a confirmat bănuielile.
- O! Ce minunat! Victor, vino repede! Mama ne dă o veste mare!
- Mergem în vacanță cu nenea Mihai?
- Da, dragul meu, mergem...
- Ce bine! În sfârșit!
- Dar asta nu e totul!
- Mergem în Spania?
- Nu. Vestea e și mai bună. Ce ne spui tu că îți dorești cel mai mult și mai mult? Ei?
- Să nu mai fiu singur! Mamă, e adevărat?
- Da, dragul meu. Pregătește-te! Se pare că Moș Crăciun nu va veni singur anul acesta!

## 2. Să înțelegem!

### a. Încercuiți:

Ioana e preocupată de:

1. amenajarea grădinii;
2. amenajarea etajului;
3. amenajarea demisolului.

Andrei vrea să o convingă pe Ioana:

1. să facă economii;
2. să renunțe la amenajarea etajului;
3. să plece în concediu.

Victor își dorește cel mai mult:

1. o vacanță la bunici;
2. un frate;
3. o vacanță în străinătate.

## b. Răspundeți:

1. De ce i se face somn mai repede Ioanei?
2. Ce crede Andrei că s-a schimbat în ultimul timp în viața familiei sale?
3. Ce îi spune Andrei soției sale ca să o convingă să meargă în concediu?
4. Cine va veni odată cu Moș Crăciun?

## 3. Limbă și comunicare

### a. substantive

#### Feminine:

- uraree - urării, amenajare - amenajări, pensiune - pensiuni, veste - vești, propunere - propuneri;
- situațiee - situațiii, impresie - impresii;
- bănuialăă - bănuielii;
- piesăă - piesee, vacanță - vacanțe.

**!** **Atenție:** nevoieie - nevoii, baie - băi, ploaie - ploi, oaie - oi.

#### Neutre:

- credit - creditee, spectacol - spectacole;
- card - cardurii, weekend - weekenduri, birou - birouri.

**!** **Atenție:**

concediuu - concediii, salariu - salarii, remediu - remedii.

**!** **Atenție**

Substantivul **sănătate** (feminin) nu se folosește la plural. Pluralul substantivului **somn**, **somnuri**, se folosește rar.



- Sunt în **raporturi** bune cu Dan. Suntem prieteni.
- La sfârșitul lunii prezentăm **rapoartele** de activitate. Raportăm activitățile.



În limba română există **substantive cu două sau cu trei forme de plural**. Uneori aceste forme au sensuri diferite. De exemplu:

virus – viruși (s.m.) – program de calculator  
virus – virusuri (s.n.) – agent patogen (care produce o boală)

cap – capi (s.m.) – șef, conducător, căpetenie  
cap – capete (s.n.) – parte extremă: capete sparte, capetele șireturilor

corn – corni (s.m.) – arbust cu flori galbene și fructe roșii astringente  
corn – coarne (s.n.) – excrescențe osoase de pe osul frontal al rumegătoarelor  
corn – cornuri (s.n.) – produs de panificație în formă de semilună

cot – coți (s.m.) – unitate de măsură pentru lungime  
cot – coate (s.n.) – articulație dintre braț și antebraț  
cot – coturi (s.n.) – bucle ale albiei unui curs de apă

curent – curenți (s.m.) – mișcări de apă, de aer  
curent – curente (s.n.) – manifestări artistice: clasicism, romantism, realism etc.

timp – timpi (s. m.) – durată a unei note muzicale  
timp – timpuri (s. n.) – perioadă

**Alcătuiți opt propoziții care să evidențieze sensul diferit al unor substantive la plural dintre cele de mai sus.**

## **b. verbe**

Conjugarea I: a monta (-ez), a amenaja (-ez), a neglija (-ez), a (se) relaxa (-ez), a (se) preocupa, a termina, a confirma.

Conjugarea a III-a: a transmite, a(-și) permite.

Conjugarea a IV-a: a (se) grăbi (-esc), a cheltui (-esc).

### **1. Uniți prin săgeți locuțiunile cu verbele sinonime:**

a da din coate	a anunța, a informa
a da de veste (de știre)	a-și permite să cheltuiască
a da în judecată	a înlătura, a elimina
a da gata	a avea probleme, dificultăți
a da la o parte	a intenta proces
a-i da mâna	a sfătui, a recomanda
a da sfaturi	a termina, a finaliza
a da de bucluc (de necaz, de greu)	a se strădui, a se preocupa

### **2. Alcătuiți propoziții în care locuțiunile de mai sus să fie la viitor.**

## Subiectul identic cu obiectul acțiunii. Diateza reflexivă/activ pronominală cu pronume în dativ



Eu nu îi permit **copilului** meu să întârzie. [*eu – lui*]

Eu nu **îmi** permit să întârzie la serviciu. [*eu – mie*]

### Indicativ prezent

#### **a-și imagina**

(conjugarea I)

**îmi** imaginez

**îți** imaginezi

**își** imaginează

**ne** imaginăm

**vă** imaginați

**își** imaginează

#### **a-și permite**

(conjugarea a III-a)

**îmi** permit

**îți** permiți

**își** permite

**ne** permitem

**vă** permiteți

**își** permit

#### **a-și însuși**

(conjugarea a IV-a)

**îmi** însușesc

**îți** însușești

**își** însușește

**ne** însușim

**vă** însușiți

**își** însușesc

### Indicativ perfect compus

**mi**-am imaginat

**ți**-ai imaginat

**și**-a imaginat

**ne**-am imaginat

**v**-ați imaginat

**și**-au imaginat

**mi**-am permis

**ți**-ai permis

**și**-a permis

**ne**-am permis

**v**-ați permis

**și**-au permis

**mi**-am însușit

**ți**-ai însușit

**și**-a însușit

**ne**-am însușit

**v**-ați însușit

**și**-au însușit

### Completați cu formele verbale indicate în paranteze:

În acest an \_\_\_\_\_ să plecăm în concediu.

(*a-și permite*, indicativ viitor, formă negativă)

Ea speră \_\_\_\_\_ o excursie în Spania. (*a-și permite*, conjunctiv prezent, formă afirmativă)

Niciodată noi \_\_\_\_\_ bunurile altora. (*a-și însuși*, indicativ viitor, formă negativă)

Nu poți \_\_\_\_\_ ce frumos este acolo! (*a-și imagina*, conjunctiv prezent, formă afirmativă)

Ei \_\_\_\_\_ cât e de simplu să planifice vacanța. (*a-și da seama*, indicativ perfect compus, formă negativă)

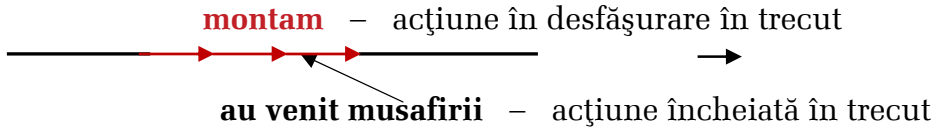
Eu \_\_\_\_\_ cunoștințele despre relieful României. (*a-și însuși*, indicativ prezent, formă afirmativă)

## Acțiunea trecută în desfășurare. Indicativul imperfect.



Ieri, între ora 17.00 și ora 19.00, am montat mobila. Musafirii au venit la ora 18.50.

Ieri, în timp ce **montam** mobila, au venit musafirii.



Imperfectul se formează la fel la toate conjugările.

### **A pleca**

Eu plec**am** an de an în concediu.  
Tu plec**ai** an de an în concediu.  
El plec**a** an de an în concediu.  
Noi plec**am** an de an în concediu.  
Voi plec**ati** an de an în concediu.  
Ei plec**au** an de an în concediu.

### **A fi**

A venit când eu nu **eram** acasă.  
Te-am sunat când tu **erai** în pauză.  
Ați ajuns când el **era** deja în gară.  
Ai plecat când noi nu **eram** atenți.  
Am urcat când **erati** încă pe peron.  
Ați sosit când ei **erau** la plimbare.

**1. Conjuțați în propoziții verbele a se relaxa, a vedea, a transmite la imperfect.**

**2. Transcrieți, punând verbele la imperfect:**

Vom citi toate informațiile despre călătorie.  
Eu am ascultat după-amiază muzică clasică.  
De ce nu ai îmbrăcat această haină?  
Tinerii discută despre programul acestei seri.  
Rezolvi zilnic câteva exerciții?  
Ce vreme minunată este vara!

## **c. Vocabular, ortografie**

**1. Alcătuiți propoziții în care verbul a ajunge să aibă sensurile:**

- |                       |                           |
|-----------------------|---------------------------|
| - a deveni            | - a se întinde până la... |
| - a sosi              | - a da răspuns            |
| - a cuprinde, a răzbi | - a avea responsabilități |

**2. Uniți prin săgeți locuțiunile cu verbele sinonime:**

a nu-i ajunge cuiva cu prăjina la nas  
a ajunge la o concluzie  
a ajunge din urmă...  
a ajunge departe  
a-i ajunge cuiva cuțitul la os  
a ajunge la un rezultat  
a ajunge rău  
a ajunge bine

a avea succes  
a reuși în viață  
a decădea  
a avea greutate  
a finaliza  
a egala  
a concluziona  
a fi înfumurat

### 3. Alcătuiți enunțuri în care locuțiunile verbale de mai sus să fie la conjunctiv prezent.

#### 4. Grupați cuvintele date în familii lexicale:

a vorbi, a dezlega, drept, a vesti, legat, dreptate, a prevesti, vorbă, a îndrepta, vorbire, nedreptate, veste, vorbitor, vestitor, legătură, prevestire, a lega.



**Ascultați și răspundeți la întrebări.**

## 4. Să recapitulăm!

### 1. Transcrieți textul, înlocuind cuvintele/structurile subliniate cu sinonime alese din paranteză:

(să meargă, discuția, voia, pensiune, se referea la, vorbea, nevasta)

Andrei discuta cu Ioana. Convorbirea lor era despre concediu. El dorea să meargă în acest an la mare. Sotia lui ar prefera să se ducă la o cabană de la munte.

### 2. Alcătuiți noi propoziții în care cuvintele/structurile subliniate mai jos să-și păstreze sensul:

Acest fapt mă deranja cândva.  
De fapt, nu eram supărat.  
Nu am citit încă sfârșitul cărții.

În sfârșit, mâine voi termina de citit.  
A mânca mult seara este un obicei nesănătos.  
De obicei, citesc la lumină naturală.

### 3. Continuați enunțurile:

Maria avea dreptate, pentru că \_\_\_\_\_  
Mihai a ajuns la această concluzie deoarece \_\_\_\_\_  
Era vorba să \_\_\_\_\_  
La bine și la rău \_\_\_\_\_  
Din timp în timp \_\_\_\_\_  
Dacă Diana ar veni mâine, \_\_\_\_\_  
Tu erai de părere că ar fi mai bine să \_\_\_\_\_  
Părinții mei considerau că \_\_\_\_\_

# Unitatea 22

## Alegeri importante



### 1. Să repetăm!

#### 1. Grupați cuvintele date în familii lexicale:

a pune, părere, a crede, ajuns, a depune, a părea, încredere, a ajunge, încrezător, depunere, crez, neajuns, a repune, neîncrezător, încrezut

#### 2. Uniți prin săgeți locuțiunile cu verbele sinonime:

a se da peste cap ca să...

a se da bătut

a se da în vânt după...

a da peste cap (pe gât)

a da în copt

a da în foc

a da în clocot

a se da jos

a-și da duhul (viața, sufletul, sfârșitul)

a bea cu lăcomie

a face totul cu un anumit scop

a muri

a începe să fiarbă, a clocoti

a coborî

a începe să se coacă

a-și dori foarte mult să...

a ceda, a renunța

a curge pe lângă oală când fierbe

#### 3. Alcătuiți enunțuri în care locuțiunile verbale de mai sus să fie la:

**indicativ prezent, indicativ viitor, indicativ imperfect, indicativ perfect compus, imperativ, conjunctiv prezent.**

#### **4. Alcătuiți propoziții în care verbul *a trece* la imperfect să aibă sensurile:**

- |                                |                                    |
|--------------------------------|------------------------------------|
| - a traversa                   | - a nota                           |
| - a depăși                     | - a traversa                       |
| - a merge la...(a trece pe la) | - a înscrie un bun pe numele cuiva |
| - a se vindeca (a-i trece)     | - a avea traseu prin...            |

## **2. Să citim!**

La Timișoara, soții Stoica sunt în fața unor decizii importante. Fiul lor, Sergiu, va împlini șapte ani în luna decembrie și trebuie să hotărască dacă va începe școala anul acesta sau vor aștepta până anul viitor. Conform legii, învățământul obligatoriu începe la șapte ani, dar familia poate să ceară înscrierea copilului la școală dacă a împlinit șase ani. De asemenea, fiica lor, Silvia, a terminat gimnaziul. Media ei de admitere la liceu este foarte bună, deci are șanse să intre la cele mai bune școli din oraș. Părinții ar fi mândri să urmeze liceul de informatică, unde au învățat și ei. Dar Silvia nu a arătat niciodată un interes deosebit pentru calculator.

Bunicii, care s-au ocupat mai mult de educația lui Sergiu, consideră că nu este încă momentul să devină elev.

BUNICA: După părerea mea, n-ar fi înțelept să îl dăm la școală. E adevărat că este inteligent și știe multe lucruri pentru vârsta lui, dar e prea copilăros și nu are destulă răbdare. Mi-e teamă că nu se va putea concentra la ore.

ALINA: Da, mamă, dar dacă îl interesează ceea ce face e în stare să stea nemișcat ore în șir.

BUNICA: Numai că pe el deocamdată îl interesează jocul. Nu știu dacă învățătura îl va atrage la fel ca puzzle-ul sau calculatorul.

ALINA: Bine, dar la începutul clasei I repetă ce au învățat în grupa pregătitoare la grădiniță. Și până trec la lucruri mai complicate se va obișnui să fie atent și să se concentreze.

MIHAI: Și în plus, el deja cunoaște literele și poate chiar să citească.

BUNICA: S-ar putea să aveți dreptate. Dar cred că înainte de a lua o hotărâre ar fi bine să cerem părerea doamnei educatoare.

ALINA: A, doamna educatoare mi-a spus deja de mult că Sergiu e pregătit să înceapă școala. Zice că s-ar plictisi încă un an la grădiniță.

SILVIA: Bunico, mama are dreptate. Silviu deja adună până la 20. Toată ziua mă bate la cap să-i dau exerciții.

MIHAI: Ei, Silvia, bine că ai venit! Când zici că trebuie să completăm fișa de înscriere pentru repartizarea națională?

SILVIA: Mmm, până poimâine.

MIHAI: Și, te-ai hotărât? Ne ascuți?

SILVIA: Tată, te rog! Știi că nu mă atrage calculatorul! Vrei să ajung să-l urăsc?

MIHAI: Draga mea, dar dacă mergi la Liceul de Informatică nu înseamnă că trebuie să devii informatician. În schimb, ai învăța să utilizezi bine calculatorul, ceea ce e foarte important, indiferent în ce domeniu vei studia apoi.

ALINA: Silvia dragă, ți-am mai spus, noi știm ce școală bună se face la Info. Chiar ieri am vorbit cu un fost coleg de liceu care e profesor de matematică acolo. Sunt foarte încântată de ce mi-a spus. Noi am fi liniștiți dacă ai învăța acolo.

BUNICA: Bine, dar voi știți ce își dorește ea? N-ar trebui s-o întrebăm?

ALINA: O ține una și bună că ea vrea la un colegiu național. Poate se ia după vreo prietenă.

SILVIA: Dacă ați avea mai multă încredere în mine, n-ați vorbi așa.

ALINA: Bine, te rog să mă scuzi. Te ascultăm.

SILVIA: Eu de fapt de anul trecut, de când am început anatomia, mi-am dat seama că mă interesează tot ce ține de corpul uman și de sănătate. Vreau să învăț și să ajung la Facultatea de Medicină. Bunicul s-a interesat ce liceu ar trebui să fac pentru asta și mi-a spus că la liceele teoretice este specializarea științele naturii unde se face multă biologie și chimie.

MIHAI: Bunicul?

SILVIA: Da, tată, pentru că el are răbdare să mă asculte.

BUNICA: De fapt, voi vă amintiți, dragii mei, care erau jucăriile preferate ale Silviei? Și acum mai păstrează trusa aia de doctoriță. Nu-i așa, Silvia?

### 3. Să înțelegem!

#### a. Încercuți:

Familia Stoica e preocupată de:

1. pregătirea mesei;
2. alegerea școlii;
3. plecarea în concediu.

Silvia vrea să îi convingă pe părinți:

1. să o lase la o petrecere;
2. să îi cumpere o rochie;
3. să urmeze specializarea științele naturii.

Doamna educatoare consideră că:

1. Sergiu poate merge deja la școală;
2. Sergiu trebuie să mai meargă un an la grădiniță;
3. Sergiu trebuie să stea un an acasă.

#### b. Răspundeți:

1. De ce părinții Silviei doresc ca ea să urmeze un liceu de informatică?
2. Ce părere are bunica despre mersul lui Sergiu la școală?
3. Ce argument aduce Silvia pentru înscrierea lui Sergiu la școală?
4. Ce își amintește bunica despre Silvia?

## 4. Limbă și comunicare

### a. Substantive

#### Masculine:

- profesor – profesor*i*, informatician – informaticieni.

#### Feminine:

- lege – leg*i*, înscriere – înscrieri, repartizare – repartizări, părere – păreri, încredere – încrederi (rar), facultate – facultăți, decizie – decizii, educație – educații (rar), anatomie – anatomii (rar), chimie – chimii (rar), biologie – biologii (rar);
- învățătură – învățătur*i*;
- șansă – șanse, grădiniță – grădinițe, trusă – truse, fișă – fișe, doctoriță – doctorițe, medicină – medicine (rar);
- educat*oare* – educat*oare*.

 **Atenție:** teamă – temeri.

#### Neutre:

- gimnaziu – gimnazi*ii*, domeniu – domenii, colegiu- colegii;
- interes – interes*e*, moment – momente, învățământ (nu se folosește la plural);
- liceu – licee;
- puzzle – puzzle-*uri*.

 **Atenție**

alee (fem. sg.); licee, muzee (neutru, pl.); cornee, azalee (fem. sg. și pl.)

#### 1. Alcătuiți câte o propoziție cu substantivele:

alee, Calea Lactee, licee, azalee, cornee, muzee.

#### 2. Completați tabelul acolo unde este posibil:



	-ar	-el	-iță/-ușă/ -ică	-ime	-ește	-iza / -i /-a	-easă
școală				școlărimă			-
grădină		-		-	-	a grădinări	
tânăr	-	tinerel					-
ușor	-		ușurică		-		-

## b. Adjective

### 1. Completați tabelul, după modelul dat:

jocul preferat	jucăria preferată	pantofii preferați	cărțile preferate
_____ liniștit			
_____ încântat			
_____ teoretic			
_____ național			
_____ complicat			
_____ important			
_____ deosebit			
_____ înțelept			
_____ inteligent			
_____ copilăros			

### 2. Completați cu enunțuri potrivite:

	adjectiv	adjectiv	adverb
important	Studiul <u>este impor-</u> <u>tant.</u>	Citesc atent un <u>studiu</u> <u>important.</u>	<u>Este important</u> să mănânci sănătos.
inteligent			
înțelept			
complicat			

## c. Verbe

Conjugarea I: a (se) interesa (-ez), a studia (-ez), a păstra(-ez), a (se) concentra (-ez), a (se) ocupa.

Conjugarea a IV-a: a (se) plictisi (-esc), a împlini (-esc), a (se) obișnui (-esc), a deveni.

### 1. Construți enunțuri după modelul:

Dan îi <b>duce</b> mamei flori.	a duce	a se duce	Dan <b>se duce</b> la mama.
	a afla	a se afla	
	a certa	a se certa	
	a ruga	a se ruga	
	a ocupa	a se ocupa	
	a hotărî	a se hotărî	
	a plictisi	a se plictisi	
	a interesa	a se interesa	
	a obișnui	a se obișnui	

### 2. Completați cu locuțiunile/structurile din paranteză:

(a avea încredere, a nu bate la cap, a cere părerea, a avea nevoie, a arăta interes, a avea șanse, a o ține una și bună, a fi în stare, a avea răbdare, a ține de, a fi în fața, a avea dreptate, a ține cont, a nu se lua după)

Când \_\_\_\_\_ unei mari probleme, \_\_\_\_\_ de sfatul mamei mele. \_\_\_\_\_ când e foarte ocupată, aștept până \_\_\_\_\_ să mă asculte liniștită. De când eram mică, \_\_\_\_\_ în ea. Am înțeles că \_\_\_\_\_ întotdeauna, pentru că a trecut prin multe și știe despre viață mai mult decât mine. Mama \_\_\_\_\_ întotdeauna cu mine și \_\_\_\_\_ pentru tot ce îi povestesc. Eu mereu \_\_\_\_\_ în ce îmi recomandă, deși uneori \_\_\_\_\_. Mă gândesc bine la tot ce îmi spune, \_\_\_\_\_ vorbele ei fără să judec și eu. Dacă \_\_\_\_\_ de recomandările mamei, \_\_\_\_\_ mari de reușită în tot ce vreau să fac. Consider că a-ți asculta părinții \_\_\_\_\_ o bună educație.

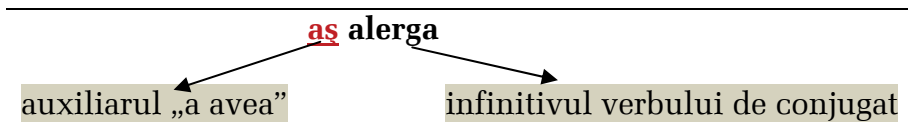
### Exprimarea dorinței și a condiției. Modul condițional-optativ, timpul prezent



- **Vrei** să alergi cu mine?
- **Aș alerga**, dar sunt ocupat. **Dacă aș fi liber, aș alerga.**

condiția

dorința



***a dansa***

**Forma afirmativă**

Eu **aș** dansa.

Tu **ai** dansa.

El **ar** dansa.

Noi **am** dansa.

Voi **ați** dansa.

Ei **ar** dansa.

**Forma negativă**

Eu **nu aș** dansa.

Tu **nu ai** dansa.

El **nu ar** dansa.

Noi **nu am** dansa.

Voi **nu ați** dansa.

Ei **nu ar** dansa.

***a fi***

Eu **aș fi** fericit dacă nu m-ai refuza.

Tu **ai fi** trist dacă ea nu ar veni.

El **ar fi** atent dacă nu l-ai deranja.

Noi **am fi** liberi dacă am termina temele.

Noi **am fi** bucuroși dacă ne-ați asculta.

Ei **ar fi** prieteni cu mine dacă aș dori.

**1. Completați cu verbele din paranteze la condițional-optativ prezent:**

Dacă \_\_\_\_\_, \_\_\_\_\_ la timp. (a se grăbi, a ajunge)

Dacă \_\_\_\_\_ acum, \_\_\_\_\_ trenul. (a pleca, a prinde)

Dacă \_\_\_\_\_ legume și fructe, \_\_\_\_\_ mai sănătos. (a mânca, a fi)

Dacă \_\_\_\_\_ mai mult sport, \_\_\_\_\_ rapid. (a face, a slăbi)

Dacă \_\_\_\_\_ corect temele, \_\_\_\_\_ mai ușor. (a rezolva, a învăța)

Dacă \_\_\_\_\_ la petrecere, \_\_\_\_\_ cu noi. (a veni, a se distra)

**2. Transcrieți enunțurile de mai sus, punând verbele la indicativ prezent.**

**3. Subliniați verbele la condițional-optativ din proverbele de mai jos. Explicați proverbele.**

Dacă ar face toate muștele miere, ar fi pe toți pereții faguri.

Dacă ar fi numai un cerșetor, tot cu zahăr l-am hrăni.

Dacă prostia ar dura, mulți s-ar tăvăli în chinuri.

De-ar ști omul ce-ar păți, dinainte s-ar păzi.



**Ascultați și răspundeți la întrebări.**

**5. Să recapitulăm!**

**1. Uniți prin săgeți fragmentele de enunțuri potrivite:**

Mi-e teamă  
 Ți-e dor  
 Ne este groază  
 Le e frică  
 Nu vă e lene  
 Mi-e jale  
 Nu-i este lehamite

să mai repete lecția.  
 să urce în pod noaptea.  
 de ce mi se poate întâmpla.  
 de cutremur.  
 văzând mizeria din oraș.  
 să pleci în concediu.  
 să faceți ordine.

Sunt încântat  
 Tu ești liniștit  
 Ea este fericită  
 Voi sunteți îngrijiți  
 Ei sunt bucuroși  
 Noi suntem veseli  
 Ai fost entuziasmat

lângă soțul ei.  
 că va ploua.  
 să colaborăm.  
 să meargă la meci.  
 dacă stăm de vorbă.  
 să vezi acest film.  
 când urcăm la munte.

## 2. Ordonați cuvintele „dezordonate” de mai jos în familii de cuvinte:

copilărie, joc, educație, a decide, jucăuș, copilăros, educator, jucărie, educatoare, a se copilări, educat, jucător, decizie, copilaș, needucat, indecis, a educa, copil, a (se) juca	a educa	a decide	copil	joc

## 3. Subliniați adverbele și locuțiunile adverbiale din enunțurile de mai jos:

Ce mai calea-valea, trebuie să-i spun tot, degeaba tot amân!  
 I-am povestit de-a fir-a-păr cele întâmplate.  
 Vrei așa cum spun eu, bine de bine!  
 Pe de o parte, și tu ai dreptate; pe de altă parte, ideea mea e mai bună.  
 Va învăța vrând-nevrând, câine-câinește.  
 Sunt din ce în ce mai hotărât să-l conving încet-încet.

## 4. Folosiți patru dintre locuțiunile adverbiale de mai sus în enunțuri noi.

# Unitatea 23

## Pregătiri de concediu



### 1. Să repetăm!

#### 1. Completați enunțurile date, astfel încât să exprimați condiția:

Eu aș veni la cinema dacă \_\_\_\_\_.

Marin ar pleca la pescuit dacă \_\_\_\_\_.

Dacă \_\_\_\_\_, Teodora ar citi mai mult.

Dacă \_\_\_\_\_, voi ați reuși să plecați la mare.

Dacă \_\_\_\_\_, elevii ar învăța mai ușor.

Tu ai fi terminat de vorbit dacă \_\_\_\_\_.

#### 2. Alcătuiți propoziții care evidențiază sensurile:

mai (numele lunii)

mai (adverb de repetiție)

m-ai (pronume+verb)

nai (instrument de suflat)

n-ai (adverb+verb)

la (prepoziție)

l-a (pronume+verb)

ea (pronume)

ia (verb)

ia (interjecție)

sau (conjunție)  
s-au (pronume+verb)

i-a (pronume+verb)

### 3. Tăiați forma nepotrivită:

Mai discutăm *altădată/altă dată*.

*Altădată/altă dată* copiii erau mai liniștiți.

Am notat în calendar *altă dată/altădată* decât cea pe care mi-ai spus-o.

*Demult/de mult* bătrânii spuneau povești seara în jurul focurilor.

Nu l-am văzut *demult /de mult* timp.

Bunicul mi-a povestit *cândva când va* despre copilăria lui.

Nu știu *cândva/când va* pleca la țară.

## 2. Să citim!

Familia Stoica a aflat cu bucurie că prietenii lor din București s-au hotărât să facă împreună o excursie de câteva zile în concediu. Alina știa că familia Popescu are cheltuieli cu amenajarea casei și, ca să facă economie, le-a propus să nu apeleze la serviciile unei firme de turism. S-a oferit să se ocupe ea de rezervările pentru cazare și s-a apucat de treabă din timp.

Înainte de a începe, vorbise cu cei de la București și hotărâseră deja cu toții că vor să viziteze Valea Prahovei, Bran, Sighișoara, Sibiu și să vadă Transfăgărășeanul. De asemenea, fuseseră de acord că este cel mai bine să meargă cu mașinile personale, ca să își poată stabili singuri programul.

Apoi, în fața calculatorului, a studiat harta turistică a zonei pentru a vedea care este distanța dintre punctele din traseu. Ca să stabilească unde au nevoie de cazare, a luat în calcul și timpul necesar vizitării obiectivelor importante. Fiindcă stabiliseră deja că au la dispoziție doar patru zile, a trebuit să fie atentă la cele mai mici detalii. În plus, Mihai o rugase să caute pentru o noapte de cazare și o pensiune agroturistică, pentru ca să vadă și copiii cum e la țară.

În cele din urmă s-a decis. În prima zi, marți, 10 august, vor merge pe traseul București – Pitești – Curtea de Argeș, unde vor vizita mănăstirea Meșterului Manole (158 km), apoi pe Transfăgărășean, cu popas la Vidraru, la Bâlea, la casa memorială a lui Badea Cârțan de la Cârțișoara (aproximativ 140 km) și mai departe până în apropiere de Sibiu, la Rășinari (aproximativ 60 km), unde a rezervat cazare la o pensiune de două margarete. A doua zi vor vizita muzeul Brukenthal la Sibiu, vor ajunge la Sighișoara (95 km), unde vor vizita obiectivele importante din cetatea medievală și vor dormi la un hotel de două stele. În dimineața

următoare vor merge direct la Bran, prin Făgăraș (aproximativ 145 km). La Bran vor vizita celebrul castel, apoi vor ajunge la Brașov (aproximativ 30 km), unde vor vizita centrul vechi al orașului și vor asculta concertul de orgă care se ține joia la Biserica Neagră. Vor dormi la o pensiune de trei margarete de la Timișul de Jos (aproximativ 15 km).

Până aici au în total cam 628 km. Plus încă aproximativ 160 km până la București, în total fac aproape 800 km. Asta ori 7 litri de benzină la suta de kilometri înseamnă vreo 60 de litri; înmulțit cu 3,5 lei/litru fac în jur de 200 de lei. Se adaugă cazările, în medie 80 de lei pe cameră. Pe ei îi costă dublu, adică aproape 500 de lei, pentru că trebuie să plătească două camere pe noapte, în timp ce pentru familia Popescu a rezervat doar o cameră.

Vineri vor fi deci pe Valea Prahovei. Primul obiectiv, Castelul Peleş de la Sinaia și, dacă vremea va fi bună, vor urca de la Bușteni la Babele cu telecabina.

*Cabana Babele! Ce vremuri! Aici l-a cunoscut pe Mihai într-o vacanță studentescă. Dar stai puțin! Vor fi acolo chiar în ziua de 13 august! Adică la exact 20 de ani de la prima lor întâlnire. Trebuie să sărbătorească! Le va face o surpriză tuturor și va reține pe contul ei locuri de cazare. Deci vor fi împreună încă o zi!*

### 3. Să înțelegem!

#### a. Încercuți:

Familia Popescu face economii pentru că:

1. vrea să cumpere o mașină;
2. amenajează casa;
3. ar cumpăra o casă nouă.

Ei vor pleca în concediu:

1. cu mașina;
2. cu trenul;
3. cu avionul.

Alina l-a cunoscut pe Mihai:

1. la un concert, acum 10 ani;
2. în casa unor prieteni;
3. la cabana Babele, acum 20 de ani.

#### b. Răspundeți:

1. Care este traseul excursiei?
2. Ce castele vor vizita?
3. De ce dorește Mihai o noapte de cazare la o pensiune agroturistică?
4. De ce se emoționează Alina când se gândește la cabana Babele?

### 4. Limbă și comunicare

#### a. Substantive

### **Masculine:**

- meșter – meșteri.

### **Feminine:**

- rezervaree – rezervării, cetate – cetăți, mănăstire – mănăstiri, excursie – excursii;
- margaretă – margaretee, telecabină – telecabine;
- orgă – orgii.

### **Neutre:**

- obiectiv – obiectivee, concert – concerte;
- traseu – traseee, muzeu – muzee;
- detaliu – detaliii.

#### **1. Completați cu substantive la forma potrivită:**

(camere, probleme, călătorie, telefon, muzee, excursie, minute, calculator, prieteni)

Rezervarea \_\_\_\_\_ se poate face la \_\_\_\_\_. Cu ajutorul \_\_\_\_\_, rezolvarea \_\_\_\_\_ durează câteva \_\_\_\_\_. Traseul \_\_\_\_\_ îl stabilește Alina. Are pentru asta acordul \_\_\_\_\_. Ea află de pe Internet chiar și programul de vizită al \_\_\_\_\_. Planificarea \_\_\_\_\_ devine astfel o plăcere.

**2. Alcătuiți câte o propoziție cu substantivele compuse:** telecabină, telecomandă, telefon, geografie, fotografie, biologie, agroturism.

### **b. adjective**



Să între candidatul următor!

Să între candidații următor!

Să între candidata următoare!

Să între candidatele următoare!

#### **1. Completați enunțurile de mai jos cu adjectivele date:**

agroturistic, celebru, dublu, exact, important, memorial, medieval, necesar, personal, turistic, următor

Lipsește de la cursuri pentru a rezolva probleme \_\_\_\_\_.

Nu am banii \_\_\_\_\_ pentru a plăti această excursie.

Ne întâlnim să luăm hotărâri \_\_\_\_\_.

În aceste sate există pensiuni \_\_\_\_\_.



Am vizitat casele \_\_\_\_\_ ale scriitorilor Mihai Eminescu și Ion Creangă.

Fac o excursie pentru a vizita mai multe cetăți \_\_\_\_\_.

La oprirea \_\_\_\_\_ vom vizita un \_\_\_\_\_ obiectiv \_\_\_\_\_.

Vreau să aflu informații \_\_\_\_\_ despre acest traseu.

Pe acest drum, distanța este de două ori mai mare, adică \_\_\_\_\_.

## 2. Completați tabelul, după modelul dat:

traseu turistic	zonă turistică	ghizi turistici	obiective turistice
_____ medieval			
_____ studentesc			
_____ celebru			



### Atenție

Există adjective fără grade de comparație, deoarece însușirea pe care o indică nu este comparabilă: *antic, medieval, actual, turistic, terestru, acvatic, aerian, studentesc, orășenesc etc.*

### c. Verbe

Conjugarea I: a apela (-ez), a caza (-ez), a vizita (-ez), a studia (-ez), a se ocupa, a rezerva.

Conjugarea a III-a: a propune, a reține.

Conjugarea a IV-a: a stabili (-esc), a cheltui (-esc), a poposi (-esc), a înmulți (-esc), a hotărî (-ăsc), a oferi.

### 1. Subliniați enunțul în care verbul are sensul expresiei verbale scrise alături:

El a cheltuit cu amenajarea casei. / El a cheltuit zece lei. (a făcut cheltuieli)

Îți ofer o cafea. / Îți ofer ceva ieftin și de calitate. (a face o ofertă)

Am rezervat o porție pentru el. / Am rezervat o cameră la hotel pentru el. (a face o rezervare)

Studiez două ore pe zi. Studiez la Paris. (a face studii)

## 2. Completați cu locuțiunile/structurile din paranteză:

(a face rezervare, a lua loc, în curând, a face economie, a lua în calcul, a fi de acord, a pune la punct, a avea la dispoziție, a face o surpriză, cu siguranță, a se apuca de treabă)

Gelu vrea \_\_\_\_\_ soției sale. Vor sărbători \_\_\_\_\_ doi ani de căsnicie și o va duce la Veneția. El \_\_\_\_\_ două luni pentru \_\_\_\_\_ totul. \_\_\_\_\_ la calculator și \_\_\_\_\_. Este hotărât \_\_\_\_\_ toate avantajele posibile. Dacă \_\_\_\_\_ la hotel cu o lună înainte, ar putea \_\_\_\_\_ de 10%. \_\_\_\_\_ soția lui \_\_\_\_\_ cu deciziile lui avantajoase.

## 4. Alegeți patru dintre locuțiunile de mai sus și scrieți pentru ele câte un antonim.

## 5. Transformați verbul subliniat în propoziție, după modelul:

Mergem la bibliotecă pentru a citi.

Mergem la bibliotecă ca să citim.

Venim la biserică pentru a ne ruga.

Ajung la izvor pentru a bea apă.

Intrați la muzeu pentru a vedea picturile.

Am deschis caietul pentru a scrie.

A luat loc pentru a asculta conferința.

## 6. Uniți prin săgeți expresiile/locuțiunile cu verbele sinonime:

a i se lua o piatră de pe inimă

a-și lua nasul la purtare

a lua ochii cuiva

a lua în seamă

a lua parte

a lua sfârșit

a-și lua zilele (viața)

a se lua la harță (sfadă, ceartă)

a observa, a remarca

a participa

a se sinucide

a se obrăznicii

a scăpa de o mare grijă, problemă

a se certa


a impresiona

a se termina

## Acțiune trecută încheiată înaintea altei acțiuni trecute. Indicativ, mai mult ca perfect



La ora 17.00 am terminat de scris temele. El a venit la ora 18.00. Eu **terminasem** de scris temele când **a venit** el.



**a venit** – acțiune încheiată în trecut: perfectul compus

**terminasem** – acțiune trecută încheiată înaintea altei acțiuni trecute: mai mult ca perfectul

### *a afla*

Eu **aflasem** despre concert.

Tu **aflaseși** că meciul se amână.

Ea **aflase** că Andreea era bolnavă.

Noi **aflaserăm** că vin bunicii în vizită.

Voi **aflaserăți** că mâine este ședință.

Ei **aflaseră** despre orarul tău încărcat.

### *a ajunge*

Eu **ajunsesem** să cred că nu mai vii!

Tu **ajunseși** deja la cabană.

El **ajunse** în parc de multă vreme.

Noi **ajunserăm** medici în tinerețe.

Voi **ajunserăți** să vă îndoiiți de toți.

Ele **ajunseră** la timp la aeroport.

## **! Atenție**

Unele verbe de conjugarea a III-a dublează acest „-se-”: a ajunge (eu **ajunsesem**), a merge (tu **merseseși**), a [se] duce (el [se] **dusesese**), a transmite (noi **transmisaserăm**), a permite (voi **permiseserăți**), a ajunge (ei **ajunseseră**), a răspunde (ele **răspunseseră**), a spune (ea **spusesese**) etc.

### **1. Completați cu verbul din paranteză, la mai mult ca perfect:**

Elevii acestei școli \_\_\_\_\_ mereu foarte bine. (a învăța)

Până ieri, eu \_\_\_\_\_ că dincolo de munte este cabana. (a ști)

Pe vremea când bunica mea era tânără, băieții din sat \_\_\_\_\_ cu fetele la horă duminica. (a juca)

Anul trecut noi \_\_\_\_\_ mai mult până la sfârșitul anului școlar. (a citi)

Tu \_\_\_\_\_ încă de săptămâna trecută problema schimbării locului de muncă. (a discuta)

Dorin și Ileana \_\_\_\_\_ în concediu la mare. (a merge)

Despre voi se spune că \_\_\_\_\_ cât va evolua financiar firma de turism. (a bănu)

**2. Scrieți alte propoziții cu verbele de la exercițiul de mai sus, la mai mult ca perfect, formă negativă.**

#### **d. Numerele peste o sută**

Numerele cardinale	Numerele ordinale	
	masculin al <u>numeral cardinal</u> + <u>lea</u>	feminin a <u>numeral cardinal</u> + a
102 – o sută doi	<u>al</u> o sută do <u>ilea</u>	<u>a</u> o sută dou <u>a</u>
110 – o sută zece	<u>al</u> o sută zece <u>lea</u>	<u>a</u> o sută zece <u>a</u>
111 – o sută unsprezece ...	<u>al</u> o sută unsprezece <u>lea</u> .....	<u>a</u> o sută unsprezece <u>a</u> .....
120 – o sută douăzeci	<u>al</u> o sută douăzeci <u>ilea</u>	<u>a</u> o sută douăzeci <u>a</u>
121 – o sută douăzeci și unu .....	<u>al</u> o sută douăzeci și unu <u>lea</u> .....	<u>a</u> o sută douăzeci și un <u>a</u> .....
199 – o sută nouăzeci și nouă	<u>al</u> o sută nouăzeci și nouă <u>lea</u>	<u>a</u> o sută nouăzeci și nou <u>a</u>
200 – două sute .....	<u>al</u> două sute <u>lea</u> .....	<u>a</u> două suta .....
357 – trei sute cinczeci și șapte .....	<u>al</u> trei sute cinczeci și șapte <u>lea</u> .....	<u>a</u> trei sute cinczeci și șapte <u>a</u> .....
1482 – o mie patru sute optzeci și doi .....	<u>al</u> o mie patru sute optzeci și do <u>ilea</u> .....	<u>a</u> o mie patru sute optzeci și <u>a</u> dou <u>a</u>
46935 – patruzeci și șase de mii nouă sute treizeci și cinci .....	<u>al</u> patruzeci și șase de mii nouă sute treizeci și cinc <u>ilea</u> .....	<u>a</u> patruzeci și șase de mii nouă sute treizeci și cince <u>a</u> .....
2825604 – două milioane opt sute douăzeci și cinci de mii șase sute patru .....	<u>al</u> două milioane opt sute douăzeci și cinci de mii șase sute patru <u>lea</u> .....	<u>a</u> două milioane opt sute douăzeci și cinci de mii șase sute patru <u>a</u> .....

1. Transcrieți cu litere toate numerele din textul *Pregătiri de concediu*.

2. Transformați apoi aceste numerale cardinale în numerale ordinale, adăugându-le substantive potrivite, după modelul:

158      o sută cinzeci și opt      al o sută cinzeci și optulea participant  
a o sută cinzeci și opta participantă

### e. Adverbe



1.

Trenul pleacă la ora 8.00.

Trebuie să mă grăbesc. E **deja** ora 7.30.

Nu trebuie să mă grăbesc. **Nu** e **decât** ora 7.00.

Nu trebuie să mă grăbesc. E **doar** ora 7.00.

Nu trebuie să mă grăbesc. E **numai** ora 7.00.

2.

Au **doar** două camere și noi suntem șase. Ne trebuie **încă** o cameră.

Nu pot să fac rezervări la hotel. **Încă** nu știm cât vom sta la Bran.

Soția mea nu mi-a spus când vrea să-și ia concediu. **Încă** se mai gândește.

### f. Explicarea cauzei. Relația cauză – efect

Completați conform modelului dat – răspundeți la cele trei întrebări, precizând cauza (1) și scopul (2).

De ce plecăm în excursie?

1. **cauza** (*fiindcă, deoarece, pentru că, din cauză că*) Am ales această excursie **deoarece este foarte ieftină.**

2. **scopul** (*să, ca să, pentru ca să*) Am ales această excursie **ca să vedem locuri interesante și peisaje atractive.**

De ce mâncăm multe legume și fructe în orice anotimp?

1. **cauza** (*fiindcă, deoarece,*  
*pentru că, din cauză că*)

2. **scopul** (*să, ca să, pentru*  
*ca să*)

**De ce părinții petrec concediul împreună cu copiii?**

1. **cauza** (*fiindcă, deoarece,*  
*pentru că, din cauză că*)

2. **scopul** (*să, ca să, pentru*  
*ca să*)



**Ascultați și răspundeți la întrebări.**

## **5. Să recapitulăm!**

### **1. Uniți cu săgeți expresiile/locuțiunile cu verbele sinonime:**

a o lua din loc (la picior, la fugă)  
a se lua cu mâinile de cap  
a lua la rost  
a lua foc  
a-și lua zborul  
a lua peste picior  
a lua cu binele (cu frumosul,  
cu binișorul)

a certa, a cere socoteală  
a zbura  
a se comporta cu tact, cu blândețe,  
cu răbdare  
a ironiza  
a se aprinde  
a se necăji  
a pleca, a fugi

### **2. Alegeți patru cuvinte din locuțiunile de mai sus și scrie pentru fiecare încă cel puțin trei cuvinte din aceeași familie lexicală.**

**Model:** loc – locuință, a locui, locuitor, locuit, nelocuit, locșor,  
a înlocui, înlocuire, înlocuit, înlocuitor, (de) neînlocuit

### **3. Explicați, în scris, în cel puțin trei enunțuri, o decizie pe care ați luat-o. Prezentați atât cauzele, cât și scopurile care au condus la luarea deciziei.**

# Unitatea 24

## Probleme cu mașina



### 1. Să repetăm!

#### 1. Transcrieți enunțul, modificând modul și timpul verbului subliniat:

Indicativ prezent: Eu plec la munte cu familia mea, pentru două săptămâni.

Indicativ viitor: \_\_\_\_\_

Indicativ imperfect: \_\_\_\_\_

Indicativ perfect compus: \_\_\_\_\_

Indicativ mai mult ca perfect: \_\_\_\_\_

Imperativ (pers. a II-a): \_\_\_\_\_

Conjunctiv prezent: \_\_\_\_\_

Condițional-optativ prezent: \_\_\_\_\_

#### 2. Alcătuiți propoziții în care verbul *a face* să aibă sensurile:

- a realiza, a fabrica
- a a pregăti ceva
- a găti
- a aranja
- a naște

- a se îmbolnăvi de...
- a obliga, a sili
- a îmbrățișa o carieră
- a se preface
- a frecventa o formă de învățământ

#### 3. Scrieți antonimele cuvintelor *plină, a dormi, din spate, a porni, a se certa, vinovat, a sta, mult*, apoi alcătuiți enunțuri care să le includă, după modelul:

Dan este obosit, dar fiul său de doi ani este odihnit, abia s-a trezit.

## 2. Să citim!

Andrei se întoarce obosit de la firmă. A avut o zi plină și ar mai vrea să rezolve astăzi și problema cu cardul de credit pentru concediu. Ar trebui să se grăbească. *Dar poți să te grăbești în traficul ăsta? Iar e semafor?! Și doamna asta din față doarme la volan! Iar ăla din spate claxonează ca prostul! În sfârșit s-a trezit! Auăleu!!!*

ȘOFERUL DIN SPATE: Ce faci, dom'le?

ANDREI: Cum ce fac? Femeia asta nu știe să pornească mașina!

DOAMNA: Extraordinar! Cum adică?

ANDREI: Adică oprești motorul în mijlocul drumului!

ȘOFERUL DIN SPATE: Bine că are jeep!

DOAMNA: Dumneata ce te bagi? Vezi-ți de rabla matală!

ȘOFERUL DIN SPATE: Mă bag că încurci traficul! Hai, trageți pe dreapta și certați-vă cât vreți!

DOAMNA: Nu mă cert deloc! M-a lovit din spate la semafor. E clar că e de vină!

ANDREI: Mai bine ați învățat să folosiți schimbătorul de viteză! Vino, dom'le, să vezi în ce viteză e mașina! ... Stați, doamnă! Ce naiba!

DOAMNA: Hai că stă lumea după noi! Vorbim pe dreapta!

ANDREI: Sunteți culmea, doamnă! Nu vreți să recunoașteți o chestie evidentă!

DOAMNA: Puteți suna la 212, să vină poliția să constate.

ANDREI: Și o să recunoașteți că vi s-a oprit motorul?

DOAMNA: Cum să mi se oprească motorul? Conduc zilnic de zece ani! Ce facem? Chemăm poliția?

ANDREI: N-am nicio șansă cu dumneavoastră! Hai să vedem la ce oră putem merge mâine la firma de asigurări.

DOAMNA: Aveți asigurare RCA?

ANDREI: Din fericire, am Full Casco.

DOAMNA: Mie mi-ar conveni să mergem acum!

ANDREI: Foarte bine! E aici, la două străzi!

.....  
(A doua zi, la service)

DIRECTORUL DE LA SERVICE: A! Domnul Popescu! Bună ziua! Probleme cu mașina?

ANDREI: Din păcate, da. M-am întâlnit cu o doamnă la semafor! E primul accident de când am mașină. Sper că și ultimul.

DIRECTORUL: Să vedem ce e de făcut. Aveți hârtia de la asigurări?

ANDREI: Poftiți, vă rog.



DIRECTORUL: Așa. Deci capota îndoită, bara ruptă, radiatorul spart. Tipic pentru întâlnirile de la semafor!

ANDREI: Da. Dar dacă tot am venit, v-aș ruga să vă uitați și la frâne. Vrem să facem Transfăgărășeanul în concediu și o verificare nu strică.

DIRECTORUL: Nu v-am mai văzut de mult, domnule Popescu. Ați verificat termenul ITP-ului? Nu cumva a expirat?

ANDREI: Să fi trecut doi ani? Cred că aveți dreptate. Nu mi-aș fi amintit dacă nu m-ați fi întrebat.

DIRECTORUL: Vedeți că e bună câte o întâlnire la semafor...

ANDREI: Atunci să-mi faceți și inspecția tehnică periodică. Și poate mai aveți ceva reduceri în cazul în care sunt mai multe remedieri de făcut.

DIRECTORUL: Sigur, domnule Popescu. Pentru clienții noștri fideli suntem întotdeauna pregătiți cu oferte.

ANDREI: Mulțumesc și aștept un telefon după ITP.

DIRECTORUL: Nu va dura mult. La revedere!

ANDREI: La revedere!

### 3. Să înțelegem!

#### a. Încercuiți:

Andrei ar mai vrea să rezolve astăzi:

1. problema cu cardul de credit;
2. probleme de serviciu;
3. o problemă a părinților săi.

Doamna conduce:

1. o Dacie;
2. un Opel;
3. un jeep.

Vina pentru producerea accidentului este:

1. a doamnei;
2. a lui Andrei;
3. a amândurora.

#### b. Răspundeți:

1. La ce se gândește Andrei când stă la semafor?
2. Ce le cere șoferul din spate?
3. Ce reparații i se vor face mașinii la service?
4. De ce solicită Andrei și verificarea frânelor?

### 4. Limbă și comunicare

#### a. Substantive

##### Masculine:

- client – clien**t**i.

##### Feminine:

- remedier**e** – remedier**i**, asigurare – asigurări, chestie – chestii, inspecție – inspecții;
- ofert**ă** – ofert**e**, bară – bare, capotă – capote, rablă – rable, frână – frâne, poliț**ă** de asigurare – poliț**e** de asigurare.

## Neutre:

- motor – motoare, radiator – radiatoare, schimbător de viteză – schimbătoare de viteză, accident – accidente, volan – volane;
- jeep – jeepuri, service – service-uri, trafic – traficuri.



## Atenție

Substantivele recent împrumutate din alte limbi:

1. pot avea **aceeași formă la singular și la plural**: *dandy, gay, hippy, playboy*;
2. pot forma pluralul ca substantivele românești:
  - a. **substantive masculine**: *adidași, brokeri, dealeri, bodyguarzi/bodiguarzi*;
  - b. **substantivele neutre** primesc desinența de plural **-uri** în două moduri:
    - i. - legată **direct**, cele terminate în litere ce se pronunță ca în limba română: *boarduri, clickuri, itemuri, trenduri, weekenduri*;
    - ii. legată **prin cratimă**:
      - cele a căror finală prezintă deosebiri între scriere și pronunțare: *bleu-uri, service-uri*;
      - cele terminate în litere care nu se folosesc decât în scrierea cuvintelor împrumutate: *party-uri, story-uri, show-uri*.

### Completați textul cu termenii din paranteză:

(bara, accident, service-urile, capota, problemă, mecanic auto, pentru că, prieten, s-a spart, din fericire, asigurare)

Astăzi am avut un \_\_\_\_\_ de mașină. \_\_\_\_\_, nu a fost grav: \_\_\_\_\_ un stop, s-a îndoit \_\_\_\_\_ și s-a rupt \_\_\_\_\_ de protecție. Nu m-am necăjit prea tare, \_\_\_\_\_ am \_\_\_\_\_ RCA. Am avut totuși o \_\_\_\_\_: este duminică și toate \_\_\_\_\_ erau închise. A trebuit să telefonez la un \_\_\_\_\_ care este \_\_\_\_\_.

## b. Vocabular

**Cuvinte cu „cc”:** *accident, accent, a accelera, a accepta, acces, succes, succesiune, succint, succesiv, Occident.*

**Scrie pentru cel puțin trei dintre cuvintele de mai sus alte cuvinte din aceeași familie lexicală.**

**Model:** accent – a accentua, accentuare, accentuat, neaccentuat

## Cuvinte cu aceeași formă, dar cu sensuri diferite. Omonime



**Accesul** interzis! (*aces* – intrare)

Ea are un **aces** de tuse. (*aces* – manifestare necontrolată)

### Alcătuți propoziții cu omonimele:

poartă (vb.) \_\_\_\_\_  
poartă (subst.) \_\_\_\_\_  
lac (apă stătătoare) \_\_\_\_\_  
lac (vopsea) \_\_\_\_\_  
bancă (mobilier) \_\_\_\_\_  
bancă (instituție) \_\_\_\_\_  
banc (grup de pești) \_\_\_\_\_  
banc (anecdotă) \_\_\_\_\_  
expiră (scoate aerul din plămâni) \_\_\_\_\_  
expiră (ajunge la termenul \_\_\_\_\_  
de valabilitate)

### c. Adjective

#### Completați tabelul cu forme potrivite de substantive și adjective:

sportiv pregătit	sportivă pregătită	elevi pregătiți	eleve pregătite
îndoit			
_____ rupt			
_____ fidel			

### d. Pronume

Anumite pronume au **forme populare**, folosite frecvent în vorbire. Totuși, folosirea lor este nerecomandată pentru un vorbitor al limbii literare.

- pronume personal: **dumneata – mata, matale;**
- pronume demonstrativ de apropiere și de depărtare:

acesta – ăsta	aceasta – asta	acela – ăla	aceea – aia
aceștia – aștia	acestea – astea	aceia – ăia	acelea – alea

## e. Verbe

Conjugarea I: a claxona (-ez), a expira;

Conjugarea a III-a: a conduce, a rupe, a sparge;

Conjugarea a IV-a: a conveni.

### Completați frazele:

Îmi convine că \_\_\_\_\_

Nu-ți convenea să \_\_\_\_\_

Când aud ce spui, îmi vine să \_\_\_\_\_

Rodicăi i-ar plăcea să \_\_\_\_\_

Lui Claudiu nu-i place că \_\_\_\_\_

Mariei nu-i displicuse că \_\_\_\_\_

Lui Ali îi displace să \_\_\_\_\_

### Apropierea verbului de substantiv și de adjectiv. Supinul



Această mașină a avut un accident ușor.

Are nevoie de reparație. O duc **la reparat**.

Repararea ei e simplă. E simplu **de reparat**.

Am plătit puțin pentru reparație. Am plătit puțin **pentru reparat**.

Această mașină este foarte veche.

Nu se poate repara. Este nereparabilă. Este **de nereparat**.

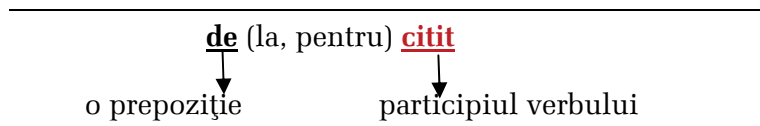


### Atenție

Supinul însoțește uneori verbe ce exprimă ideea de necesitate – *a avea, a fi* :

Am de trimis o carte prietenei mele.    Ce este de făcut?

Ai de citit tot până mâine.    Este de necrezut ce s-a întâmplat.



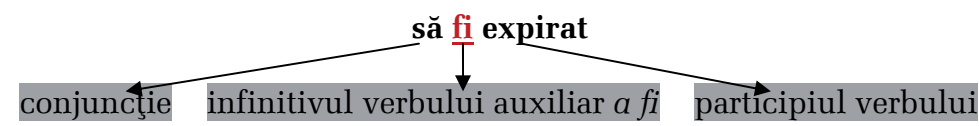
Puneți verbele din paranteze la supin și completați enunțurile:

Nu e \_\_\_\_\_ mașina pe timp de furtună. (a conduce, formă afirmativă)  
 Era \_\_\_\_\_ să procedați așa. (a aștepta, formă afirmativă)  
 Ar fi fost \_\_\_\_\_ să nu te amesteci tu în toate astea! (a imagina, formă negativă)  
 Fierul \_\_\_\_\_ este în priză. (a călca, formă afirmativă)  
 A povestit un fapt demn \_\_\_\_\_. (a reține, formă afirmativă)  
 E simplu \_\_\_\_\_! (a comenta, formă afirmativă)  
 Fata era frumoasă \_\_\_\_\_! (a spune, formă negativă)  
 Haide să vedem ce e \_\_\_\_\_... (a face, formă afirmativă)

## Exprimarea unei acțiuni trecute care nu este reală. Conjunctivul perfect



E posibil ca termenul să **expire** astăzi.  
 E posibi ca termenul să **fi expirat** ieri.



### ! **Atenție**

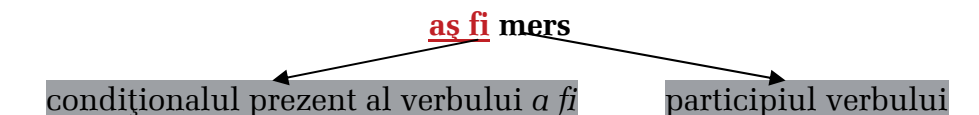
Conjunctivul perfect are aceeași formă la singular și la plural, la toate persoanele. Forma negativă se formează prin adăugarea adverbului „nu” după conjuncție:

Mă tem să **nu fi uitat** acasă banii.

## Exprimarea condiției, a dorinței în trecut. Condiționalul - optativ perfect



**Aș merge** astăzi la bancă dacă **aș avea** timp.  
**Aș fi mers** ieri la bancă dacă **aș fi avut** timp.



## ! Atenție

Forma negativă se formează prin adăugarea adverbului „nu” în fața lui „a fi”:

As fi repetat eu textul, dar nu am avut timp.

Te-ai fi trezit la vreme, dacă ai fi auzit ceasul sunând.

Emilia n-ar fi mâncat două prăjituri, dar erau atât de bune...

Noi n-am fi pus întrebări, dacă am fi înțeles explicațiile.

Nu ați fi răs cu asemenea poftă, dacă voi ați fi căzut!

Ei ar fi adus flori, dar n-au mai găsit florăria deschisă.

### Puneți primul verb la conjunctiv perfect și al doilea la condițional-optativ perfect:

(a conduce, afirmativ; a se ciocni, negativ)

\_\_\_\_\_ eu mașina, \_\_\_\_\_ de cea din față.

(a cumpăra, afirmativ; a se ofili, negativ)

\_\_\_\_\_ ea florile, \_\_\_\_\_ până acum.

(a fi, afirmativ; a se vedea, afirmativ)

\_\_\_\_\_ cerul senin, \_\_\_\_\_ stelele strălucind.

(a asculta, afirmativ; a greși, negativ)

\_\_\_\_\_ eu ce spuneai, \_\_\_\_\_.

## f. Adverbe

După sens, adverbele și locuțiunile adverbiale se clasifică astfel:

adverbe de loc	adverbe de timp	adverbe de mod
aici, acolo, dincolo, afară, înăuntru, aproape, departe, unde, încotro, oriunde, orișunde, oriîncotro, undeva, fieunde, niciunde	acum, atunci, alaltăieri, ieri, azi, astăzi, mâine, poimâine, răspoimâine, mâine-seară, ieri-dimineață, târziu, devreme, totdeauna, întotdeauna, niciodată, altădată, când, oricând, orișicând, cândva, fiecând, nicicând	așa, astfel, altfel, repede, încet, bine, rău, aievea, alene, degeaba, împreună, abia, lesne, razna, târâș, pieptiș, prietenește, omenește, realmente, cum, oricum, orișicum, cumva, fiecum, nicicum, adevărat, sigur, negreșit, firește, probabil, posibil,
locuțiuni adverbiale de loc	locuțiuni adverbiale de timp	locuțiuni adverbiale de mod
în față, în spate, în jur, jur-împrejur, în lung și-n lat, în lături, în preajmă,	de astă dată, pe urmă, din când în când, din vreme în vreme, din timp în timp, din an în an, din ce	din contră, în zadar, cu de-a sila, de unul singur, de obicei, așa și așa, pe îndelete, de-a dura, de-a gata, de-a fir-

peste tot, unde și unde, din loc în loc	în ce, zi de zi, ceas de ceas, clipă de clipă, când și când, pe înserate, în veci, la îndemână	a-păr, cu siguranță, de bună seamă, fără îndoială, în schimb, în sfârșit, pe nedrept, pe negândite, cu foc, de mama focului
---	--	---

**1. Extrageți din tabel adverbele obținute prin derivare și încercuiți sufixele.**

**2. Extrageți din tabel zece adverbe obținute prin compunere și identificați părțile componente.**

**Exemplu: orișiunde – ori+și+unde**

**3. Alcătuiți enunțuri cu adverbe care arată frecvența:**

zilnic, săptămânal, lunar, trimestrial, anual

**Adverbele de mod** mai pot arăta:

- cantitatea: *atât, cam, destul, mult, puțin* etc.;
- comparația: *cum, ca, precum, decât, asemenea* etc.;
- durata, continuitatea, revenirea, frecvența: *încă, mai, mereu, neconținut, iar, adesea* etc.;
- afirmația, negația: *da, firește, nu, ba, nici, nicidecum, defel* etc.;
- îndoiala, probabilitatea: *parcă, poate* etc.;
- precizarea, întărirea: *chiar, tocmai*;
- explicația: *anume, bunăoară*;
- restricția: *măcar*;
- exclusivitatea: *doar, numai*;
- proximitatea: *aproape*.

### **g. Punctuație și ortografie**

**Apostroful** este un semn de ortografie care marchează absența accidentală a unor sunete. Folosirea unor cuvinte incomplete în vorbire arată exprimare familiară, neîngrijită.

- Lasă că mai vedem!
- Las' că mai vedem!

- Domnule!
- Dom'le!

- Hei, domnișoară!
- Hei, don'șoară!

**Transcrieți, folosind apostroful:**

Unde te duci? \_\_\_\_\_

Nu știu ce faci acolo! \_\_\_\_\_

Carevasăzică, ai venit! \_\_\_\_\_

**Semnele de punctuație multiple** se folosesc pentru a spori expresivitatea:

– Ce faci acolo, pentru Dumnezeu?!...

**Scrieți trei enunțuri la finalul cărora să folosești combinații de semne de punctuație.**



**Ascultați și răspundeți la întrebări.**

## **5. Să recapitulăm!**

**1. Alegeți un adjectiv și un adverb de mod și puneți-le în propoziții, la toate gradele de comparație.**

**2. Uniți prin săgeți expresiile / locuțiunile cu verbele sinonime:**

a face din tântar armăsar

a se îngrijora

a face din noapte zi

a face un semn, a tenta

a (se) face praf

a se necăji

a face cu ou și cu oțet

a nu dormi

a-și face gânduri

a pierde vremea

a-și face inimă rea

a exagera

a face cu ochiul

a certa

a-și face de lucru

a se necăji (supăra) foarte tare

a i se face negru (roșu) înaintea ochilor

a (se) distruge

**3. Alcătuiți enunțuri în care să exprimați:**

aproximarea, comparația, continuitatea, probabilitatea, frecvența, cantitatea, exclusivitatea.



# Unitatea 25

## Recapitulare parțială

Detalii și exemplificări pentru cerințele de mai jos găsiți la adresa [www.vorbitiromaneste.ro](http://www.vorbitiromaneste.ro)

### 1. Proba orală – discuție profesor – cursant (15 minute)

- Numărare (1-...) crescător și descrescător.
- Elemente de vocabular – două la alegere dintre...
- Conversație pe teme abordate în lecții cu întrebări care să ceară în răspunsurile cursanților elemente de narațiune, descriere, argumentare (profesorul poate contraargumenta, astfel încât cursantul să fie nevoit să-și susțină argumentul inițial cu elemente suplimentare) adecvate conținutului.
- Citirea cu voce tare a unui text scurt, la primă vedere, cu răspuns la întrebări ce dovedesc înțelegerea de text.

### 2. Înțelegerea textului scris (15 minute)

- Citiți în gând.
- Încercuiți varianta corectă.
- Răspundeți.
- Completați cu termeni potriviți.

### 3. Exerciții scrise (45 minute)

- Ordonăți propozițiile pentru a forma un text.
- Dați acestui text un titlu.
- Uniți prin săgeți fragmentele de proverbe.
- Completați enunțurile cu termeni potriviți pentru a exprima: condiția, cauza, scopul.
- Alcătuți propoziții cu locuțiunile.
- Transcrieți, punând substantive și verbele la plural.
- Alcătuți enunțuri cu verbele date, respectând cerințele din paranteză:
- Scriveți după dictare.

### 4. Producere de text scris (15 minute)

Rezolvați, la alegere, una dintre cerințele de mai jos.

### 5. Ascultare și înțelegere de text înregistrat (15 minute)

Ascultați cu atenție textul, apoi răspundeți în scris la întrebări.

# Unitatea 26

## La bancă



### 1. Să repetăm!

1. Alcătuiți propoziții în care verbul *a (se) lua* să aibă sensurile indicate în paranteză și să fie în câte două propoziții la prezent, la viitor, la perfect compus, la mai mult ca perfect:

- |                                 |   |
|---------------------------------|---|
| - a apuca un obiect în mână     | - a îmbrăca                               |
| - a se desprinde, a se șterge   | - a cumpăra                               |
| - a duce cu sine                | - a se deplasa cu un vehicul              |
| - a se îndrepta într-o direcție | - a scoate ceva într-o cantitate limitată |

2. Uniți prin săgeți locuțiunile cu verbele sinonime:

- |  |                                |
|--|--------------------------------|
| a sta de vorbă (la taifas, la povești, la taclale) | a se îndoii, a ezita           |
| a sta cu mâinile-n sân                             | a se tocmi                     |
| a sta pe capul cuiva                               | a se gândi, a medita           |
| a sta la sfat                                      | a se consulta                  |
| a sta pe gânduri                                   | a vorbi, a povesti             |
| a sta la tocmeală                                  | a incomoda                     |
| a nu-i mai sta gura cuiva                          | a vorbi mult                   |
| a sta la îndoială (în cumpănă)                     | a sta degeaba, a nu face nimic |

3. Scrieți câte trei expresii/locuțiuni care conțin substantivele (la singular sau la plural): *vorbă, gură, mână, gând*.

## 2. Să citim!

Ioana Popescu a primit de la prietena ei, Alina Stoica, un email cu toate informațiile despre excursia pe care o s-o facă împreună. *Da, totul e perfect. Dar mai sunt și celelalte calcule de făcut: reparația și verificarea mașinii, masa, suvenirurile. Andrei are dreptate. Un card de credit ar fi util. Filiala băncii cu care lucrează este peste drum. La ora asta probabil că nu e aglomerație.*

- Bună ziua, doamnă Popescu!
- Bună ziua, domnișoară Roman!
- Ca de obicei, același extras de cont?
- Nu, de data asta aș vrea să aflu câteva informații despre cardurile de credit pe care le puteți oferi. Sunt valabile informațiile de pe pliant?
- Sigur că da. La ce produs v-ați gândit?
- Cred că acest MasterCard cu linie de credit până la 5.000 de EURO. Asta înseamnă în jur de 20.000 de lei.
- Dar dumneavoastră puteți obține o limită de credit mai mare. Venitul lunar vă permite. În plus aveți un venit lunar suficient de mare pentru pentru un card Visa, care vă poate credita cu până la 10.000 de EURO.
- Mulțumesc, dar nu avem nevoie de mai mult. Vrem doar să facem un mic concediu și să fim siguri că nu rămânem fără bani. Îmi dați vă rog câteva detalii?
- Sigur că da, cu plăcere.
- În primul rând, e important să putem face retrageri de numerar de la ATM.
- Da, cu un comision de 1%. Iar pentru cumpărături la comercianți din țară sau din străinătate comisionul este zero. Tot de la bancomat o să puteți face plata facturilor de utilități pentru telefonie mobilă, energie electrică, cablu TV, Internet, pentru beneficiarii menționați în pliant.
- Și alte taxe și comisioane?
- Emitere card, 20 lei/card; administrarea anuală a contului de card, 25 lei/card. Dar vă pot oferi un tabel care prezintă toate costurile produsului.
- Mulțumesc! Să vedem. ... Da, mi se pare acceptabil. Dar lămurimi-mă, vă rog, ce înseamnă mai exact *perioada de grație de maxim 55 de zile*.
- Este perioada în care nu o să plătiți dobândă dacă depuneți suma împrumutată.
- Asta am înțeles, dar de ce *maxim*?
- Pentru că suma împrumutată în luna anterioară trebuie restituită până în data de 25 a lunii curente.

- Deci, chiar dacă nu au trecut 55 de zile de la data ridicării banilor, plătești totuși dobândă dacă restitui suma după data de 25.
- Ați înțeles foarte bine.
- Și încă o întrebare. Ce înseamnă această taxă de 5% pentru nerealizarea rulajului minim obligatoriu? Adică suntem penalizați dacă nu folosim cardul?
- Nu, nicidecum! Această taxă se plătește numai dacă în decursul celor 55 de zile nu returnați cel puțin 10% din suma ridicată de pe card.
- Mă scuzați că insist, dar nu am înțeles la ce se aplică acest procent de 5%.
- Vă răspund cu plăcere. Înseamnă 5% din creditul angajat.
- Deci trebuie să fim foarte atenți, să nu depășim termenul. E cam stresant. La cât de ocupați suntem noi...
- Dar există o soluție. Puteți opta ca plata acelei sumei minime obligatorii să se facă direct din contul dumneavoastră curent.
- Da? Asta e bine. Vă mulțumesc foarte mult. Voi discuta cu soțul meu și mâine probabil că am să vin pentru formularea cererii.
- Vă așteptăm! E un produs foarte bun. O să fiți mulțumiți.
- La revedere!
- La revedere, doamnă Popescu!

### 3. Să înțelegem!

#### a. Încercuiți:

Filiala băncii este:

1. în centrul orașului;
2. peste drum de casă;
3. lângă primărie.

Ioana și Andrei au nevoie de card pentru:

1. amenajarea casei;
2. cumpărarea unor electrocasnice;
3. plecare în concediu.

Ioana va reveni probabil la bancă:

1. mâine;
2. astăzi;
3. poimâine.

#### b. Răspundeți:

1. Care sunt sursele de informație ale Ioanei despre cardurile de credit?
2. Pentru ce poate fi folosit cardul?
3. Ce înseamnă *perioada de grație de maxim 55 de zile*?
4. Ce anume o nemulțumește pe Ioana?

### 4. Limbă și comunicare

#### a. Substantive

**Masculine:** beneficiar – beneficiari.

### Feminine:

- filială – filiale, limită de credit – limite de credit, taxă – taxe;
- bancă – bănci, factură – facturi, dobândă – dobânzi;
- aglomerație – aglomerații, linie de credit – linii de credit.

### Neutre:

- venit – venituri;
- pliant – pliante, produs – produse, suvenir – suvenire, extras de cont – extrase de cont, bancomat – bancomate, procent – procente, termen – termene, comision – comisioane.

#### 1. Alcătuiți propoziții cu expresiile:

- limită de credit; limită de viteză; limită de vârstă;
- linie de plutire; linie electrică; linie telefonică; linie maritimă; linie aeriană; linie ferată; linie de credit.

#### 2. Alcătuiți propoziții cu:

venit (subst.)	produs (subst.)	extras (subst.)
venit (adj.)	produs (adj.)	extras (adj.)
venit (vb.)	produs (vb.)	extras (vb.)

## **b. Pronume**

### Exprimarea identității și a diferenței. Pronumele și adjectivul demonstrativ de identitate / diferențiere (nonidentitate)



- Doriți acest tip de card?
- Da.
- Și prietena dumneavoastră dorește **același** produs?
- Nu. Cred că ea dorește **celălalt** tip de card. Cel pe care mi l-ați prezentat ieri.

#### *același – celălalt*

	masculin	feminin	masculin	feminin
sg. N - Ac	același băiat	aceeași fată	celălalt băiat	cealaltă fată
G - D	aceluiși băiat	aceleiași fete	celuilalt băiat	celeilalte fete
pl. N - Ac	aceiași băieți	aceleași fete	ceilalți băieți	celelalte fete
G - D	acelorași băieți (fete)		celorlalți băieți	celorlalte fete

## ! Atenție

Se pronunță la fel, dar se scriu diferit: aceeași fată – aceiași băieți.

### Transcrieți, trecând de la singular la plural, după modelul:

Celălalt partener se retrage din firmă.    Ceilalți parteneri se retrag din firmă.

Am văzut același film de două ori.  
Îi dau telefon aceluiași prieten.  
Am rezolvat aceeași problemă.  
Înlocuim roțile aceleiași mașini.

Repetă, te rog, cealaltă întrebare!  
Nu știu nimic despre celălalt vecin.  
Celuilalt îi explic totul.  
Celeilalte pisici nu i-am dat mâncare.

## c. Adjective, adverbe

### Alte adjective (adverbe de mod) fără grade de comparație:

1. **Adjectivele/adverbele de mai jos nu au grade de comparație. Unele dintre ele alcătuiesc perechi de antonime. Identificați aceste perechi. Alcătuiți enunțuri cu ele.**

*anterior, curent, electric, extrem, inferior, major, maxim, minim, minor, obligatoriu, optim, posterior, superior, suprem, ulterior.*

2. **Alcătuiți propoziții în care cuvintele *obligatoriu, optim, util, valabil, stresant, plăcut* să fie:**

- a. adjective;
- b. adverbe.

3. **Completați tabelul:**

	util	stresant	fidel	liniștit	complicat	copilăros
antonim						
sinonim						

## d. Verbe

Conjugarea I: a împrumuta, a credita (-ez), a penaliza (-ez), a insista, a returna (-ez), a opta (-ez), a menționa (-ez);

Conjugarea a III-a: a depune, a obține, a emite;

Conjugarea a IV-a: a lămuri (-esc), a restitui.

## ! Atenție

Citesc o carte. Am **împrumutat-o de la ea.**/Am **luat-o împrumut** de la ea.  
Nu găsesc o carte. Am **împrumutat-o cuiva.**/Am **dat-o împrumut** cuiva.

### Exprimarea viitorul în vorbirea familiară, populară. Indicativ, timpul viitor popular



- Domnule profesor, ce conferință prezentați mâine?
- Măine **voi vorbi** despre poluare.
- Mamă, numai eu nu am cu cine să merg la meci!
- **O să vorbesc** eu cu tata să meargă cu tine.
- George, te rog să-l duci pe Ovidiu la meci!
- Nu pot, dar **am să vorbesc** cu Dan să meargă el.
- Bunicule, mă duci cu tine la pădure?
- **Oi vorbi** cu bunica, să vedem dacă te lasă.

Formele de viitor popular mai frecvent utilizate în limba vorbită:

#### 1. O formă compusă cu auxiliarul invariabil „o” și conjunctivul verbului de conjugat:

Eu voi cânta la spectacol.

Eu **o să cânt** la spectacol.

#### 2. O formă compusă cu auxiliarul identic cu formele lui „a avea” și conjunctivul verbului de conjugat. Exprimă uneori ideea de necesitate:

Eu voi cânta la spectacol.

Eu **am să cânt** la spectacol.

#### 3. O prescurtare a formei literare. Exprimă uneori o nuanță de nesiguranță:

Eu voi cânta la spectacol.

Eu **oi cânta** dacă **oi putea**.

eu	voi obține	oi obține	o să obțin	am să obțin
tu	vei obține	îi obține	o să obții	ai să obții
el	va obține	o obține	o să obțină	are să obțină
noi	vom obține	om obține	o să obținem	avem să obținem
voi	veți obține	îți obține	o să obțineți	aveți să obțineți
ei	vor obține	or obține	o să obțină	au să obțină

**1. Rescrieți, înlocuind verbele subliniate cu sinonimele lor, la același mod și timp:**

Măine o să merg la bancă. Acolo voi discuta cu un consilier bancar despre un împrumut pe care vreau să-l obțin. O să înapoiez datoria împrumutului anterior și o să optez pentru o sumă dublă, pe care o voi plăti în cinci ani. Sper să clarific toate nelămuririle.

**2. Subliniați structurile care exprimă solicitarea ajutorului, insistența sau neînțelegerea, apoi continuați replicile de mai jos:**

- Îmi puteți explica \_\_\_\_\_
- Bineînțeles, \_\_\_\_\_
- Lămuriți-mă, vă rog, \_\_\_\_\_
- Cu plăcere. \_\_\_\_\_
- Nu prea am înțeles \_\_\_\_\_
- Nicio problemă, vă repet: \_\_\_\_\_
- Îmi puteți spune încă o dată \_\_\_\_\_
- Sigur că da, \_\_\_\_\_
- Mă scuzați că insist, dar \_\_\_\_\_
- Nu face nimic, \_\_\_\_\_
- Vă rog să-mi mai explicați \_\_\_\_\_
- Vă pot explica tot ce vă interesează în legătură cu \_\_\_\_\_



**Ascultați și răspundeți la întrebări.**

**5. Să recapitulăm!**

**1. Ordonăți în familii de cuvinte cuvintele „dezordonate”:**

	a opta	a lămuri	a insista	stres
a stresa, opțiune, lămuritor, stresat, nelămurit, nestresat, lămurire, insistență, stresant, destresant, opțional, insistent				



## 2. Ordonăți în serii sinonimice verbele și locuțiunile verbale:

a lua la rost, a sta de vorbă, a da din coate, a se lua la hartă, a sta la taifas, a se da peste cap, a face cu ou și cu oțet, a sta la taclale, a se lua la sfadă, a o ține una și bună, a se lua la ceartă

a discuta

a (se) certa

a insista

## 3. Completați cu structuri potrivite pentru exprimarea sentimentelor:

(îmi pare rău, se bucură, regretăm, sunteți încântați, este minunat, îl enervează, vă deranjează, îi incomodează)

\_\_\_\_\_ că nu am ajuns la timp...  
\_\_\_\_\_ fiindcă vede că ai învățat.  
\_\_\_\_\_ că orașul este aglomerat.  
\_\_\_\_\_ să amânați plecarea în concediu.  
\_\_\_\_\_ să aflăm asemenea vești.  
\_\_\_\_\_ că vizitați locuri interesante.  
\_\_\_\_\_ că am fost la acel spectacol.  
\_\_\_\_\_ că nu au suficienți bani.

# Unitatea 27

## La muzeu



### 1. Să repetăm!

#### 1. Uniți prin săgeți expresiile/locuțiunile cu sinonimele lor:

parcă toată lumea ar fi a lui

a ajunge de răsul lumii  
cât e lumea și pământul

în fundul lumii

a veni pe lume

lumea de apoi

peste lume

a se duce în lume

a-și lua lumea în cap

a purta lumea pe degete

a se face de răs

foarte departe

a pleca departe

a se naște

a pleca părăsind totul

a înșela oamenii

veșnic

foarte fericit

lumea cealaltă

foarte departe

#### 2. Formulați propoziții cu expresiile/locuțiunile subliniate din șirul de mai sus.

#### 3. Exprimați în enunțuri: nesiguranța; neliniștea; probabilitatea; posibilitatea; bucuria; teama; satisfacția; certitudinea.

## 2. Să citim!

Sibiu, 11 august 2009

Dragă bunicule,

Trebuie neapărat să-ți scriu. Numai tu poți să înțelegi ce fericită sunt. Astăzi s-a întâmplat ceva extraordinar. Am făcut o călătorie în timp. Nu mă crezi? O să vezi când ne întorcem acasă. Am dovezi. Ești mirat, nu-i așa? Ce dovezi am? Oase de animale preistorice, bucăți de marmură din statui antice, manuscrise din Evul Mediu împodobite cu miniaturi, tablouri ale unor pictori celebri din Renaștere și din Baroc, unelte din secolul al XVIII-lea. Încă nu înțelegi, nu-i așa?

Atunci să-ți spun că suntem la Sibiu și am vizitat muzeul Brukenthal și am o mulțime de ilustrate. E extraordinar! Trebuie să-ți povestesc și ție. Mai întâi trebuie să știi că secțiile muzeului sunt în mai multe locuri din oraș. După părerea mea, asta e foarte bine, pentru că, mergând de la una la alta, ai timp să te gândești la ce ai văzut și ții minte mai bine totul.

De obicei, oamenii merg mai întâi la Palatul Brukenthal situat chiar în piața centrală a orașului. Aici se pot vizita expoziții permanente precum: Sculptura transilvăneană, Artă medievală, Expoziția de covoare, Pictura italiană, Pictura flamandă și olandeză, Capodopere ale Colecției Brukenthal. Dar există și expoziții temporare, cum sunt cele organizate în Cabinetul de cartografie, unde se vernisează patru-cinci expoziții pe an. Eu am fost impresionată mai ales de colecția de pictură al cărei inițiator a fost baronul Brukenthal în perioada în care a fost cancelar aulic al Transilvaniei la curtea din Viena. Această funcție i-a fost dată de împărăteasa Maria Tereza.

Tot la Palat, într-o curte interioară, poate fi vizitată Biblioteca Brukenthal. Aici sunt expuse aproximativ 30.000 de cărți care datează din secolele XVI-XVIII și au fost tipărite în cele mai vestite tipografii din Europa. Aș fi vrut să stau mai mult printre ele, dar știam că la câteva străzi distanță mă așteaptă Muzeul de Istorie a Farmaciei.

A fost nemaipomenit! Să vezi dulapuri vechi de sute de ani pline cu borcane și cutii pe care scrie în latină și în germană, pereții plini de vase în care erau preparate medicamentele, balanțe... Pe mese sunt tot felul de unelte de zdrobit și de măcinat. Dar cel mai neașteptat lucru a fost întâlnirea cu fondatorul homeopatiei, Samuel Hahnemann, care a fost adus la Sibiu în 1777 de baronul Samuel von Brukenthal. Custodele muzeului a fost foarte amabil și, văzând că mă interesează, mi-a răspuns la toate întrebările. Un singur lucru nu am reușit: să-l fac să-mi deschidă un flacon sau măcar o cutie cu medicamente. N-am avut voie nici măcar să le ating. În schimb mi-a dat o listă de site-uri unde pot să aflu informații despre istoria farmaciei.

*Abia aștept să le citim împreună și să-ți povestesc mai multe despre Brukenthal. Spune-i bunicii că am și pentru ea ceva foarte interesant.*

*Vă îmbrățișez cu drag,  
Silvia*

### 3. Să înțelegem!

#### a. Încercuiți:

Silvia a vizitat:

1. Muzeul „Grigore Antipa” din București;
2. Muzeul Țării Crișurilor din Oradea;
3. Muzeul Brukenthal din Sibiu.

La Brukenthal este o expoziție:

1. de artă antică;
2. de artă medievală;
3. de artă contemporană.

Fondatorul homeopatiei este:

1. Samuel Hahnemann;
2. baronul Samuel von Brukenthal;
3. împărăteasa Maria Tereza.

#### b. Răspundeți:

1. De ce este fericită Silvia?
2. De ce consideră ea convenabil faptul că secțiile muzeului sunt în mai multe locuri din oraș?
3. De ce a stat puțin în Biblioteca Brukenthal?
4. Ce și-a dorit ea foarte mult, dar nu a reușit?

### 4. Limbă și comunicare

#### a. Substantive

##### Masculine:

- cancelar – cancelari*i*, baron – baroni, inițiator – inițiatori, fondator – fondatori, custode – custozi, pictor – pictori.

##### Feminine:

- dovadă – dovezi*i*, bibliotecă – biblioteci, miniatură – miniaturi, pictură – picturi, sculptură – sculpturi, marmură – marmuri (rar la plural);
- secție – secții*i*, tipografie – tipografii, funcție – funcții, expoziție – expoziții, colecție – colecții, cartografie – cartografii, homeopatie – homeopatii (rar la plural);
- ilustrată – ilustrate, împărăteasă – împărăteșe, listă – liste, capodoperă – capodopere, balanță – balanțe.



**Atenție:** statuie – statui [gutuie – gutui, lămâie – lămâi].

### **Neutre:**

- flacon – flacoanee, manuscris – manuscrise, secol – secole, cabinet – cabinete, palat – palate;
- site – site-uri.

### **Au numai formă de singular:**

1. unele substantive nume de materii: *aur, grâu, mazăre, sânge, puf* etc.
2. unele substantive care numesc însușiri și stări: *curaj, cinste, foame, lene* etc.
3. numele proprii de persoane, locuri, munți, ape: *Ionescu, Dobrogea, Ceahlău* etc.

### **Au numai formă de plural:**

1. unele substantive nume de materii: *câlți* etc.
2. numele proprii de locuri, munți, ape: *București, Bucegi, Babele* etc.

### **1. Scrieți pentru cel puțin trei dintre substantivele de mai sus alte cuvinte din aceeași familie lexicală.**

Model: foame – a înfometa, înfometat, înfometare

### **2. Alcătuiți propoziții cu omonimele:**

vase (recipiente) \_\_\_\_\_

vase (vapoare) \_\_\_\_\_

curte (ogradă) \_\_\_\_\_

curte (regală) \_\_\_\_\_

poate (verb) \_\_\_\_\_

poate (adverb) \_\_\_\_\_

vin (băutură) \_\_\_\_\_

vin (verb) \_\_\_\_\_

tac (pentru biliard) \_\_\_\_\_

tac (verb) \_\_\_\_\_

golf (sport) \_\_\_\_\_

golf (geogr.) \_\_\_\_\_

## b. Adjective

**Rescrieți, înlocuind adjectivele subliniate cu antonimele lor:**

Muzeul este mic. Costul minim al biletului este de 5 lei. Spațiul exterior este bine amenajat. Am văzut expoziții temporare. Am avut cu muzeograful o discuție anterioară vizitării. Explicațiile lui au fost neclare, complicate.

## c. Pronume

**Exprimarea relației între enunțuri. Pronumele și adjectivul pronominal relativ**



Vizitez un muzeu. Acest muzeu a fost construit în secolul trecut.  
Vizitez un muzeu care a fost construit în secolul trecut.

Am aflat ceva important. Îți spun și ție.  
Îți spun și ție ce am aflat.

M-am întâlnit ieri cu Matei. Ei nu îi spun.  
Ei nu îi spun cu cine m-am întâlnit.

Am stat mult la muzeu. Nu îi spune mamei.  
Nu îi spune mamei cât am stat la muzeu.

Pronumele și adjectivele pronominale relativ ***cine, care, ce, cât*** introduc propoziții subordonate în frază. Formele ***care, ce, cât*** pot fi și adjective pronominale, când determină un substantiv.

**Completați, alegând prepoziții/locuțiuni prepoziționale din paranteză:**  
(cu, despre, în jurul, conform, pentru, în fața, pe, către)

Cartea \_\_\_\_\_ care discutăm a fost scris acum 100 de ani.

Maria este prietena \_\_\_\_\_ care merg la film.

Aceasta este casa \_\_\_\_\_ care facem economii.

Teatrul este clădirea \_\_\_\_\_ căreia ne-am întâlnit.

Parcul \_\_\_\_\_ căruia ne vom plimba este plin de flori.

Delta Dunării este zona \_\_\_\_\_ care plecăm mâine.

Acum citesc regulamentul \_\_\_\_\_ căruia funcționează această instituție.



Nu am văzut **cine** m-a întrebat și nu știu **cui** să-i răspund.

Nu am aflat **care** mi-a adus darul și nu știu **cărui/cărei** să-i mulțumesc. [sg.]

Nu am aflat **care** sunt câștigătorii și nu știu **căror** să le trimit felicitări. [pl.]

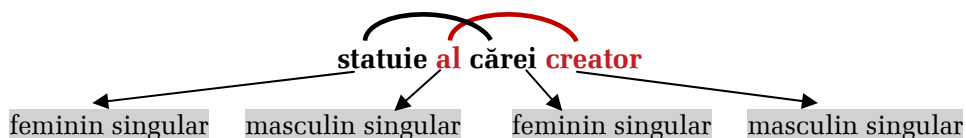
### ! Atenție

Pronumele *care* are la genitiv-dativ două forme: *cărui-căruia*; *cărei-căreia*; *căror – căroră*.



Admir o statuie celebră. Creatorul ei a trăit în secolul al XV-lea.

Admir o **statuie** celebră **al** **cărei** **creator** a trăit în secolul al XV-lea.



### Completează, alegând formele potrivite pentru a face acordul:

	al, a, ai, ale	cărui, cărei, căror
Iată casa		acoperiș a fost stricat de furtună.
Au sosit prietenii		soții sunt contabile.
Acesta este copilul		întrebări sunt interesante.
Discutăm despre excursia		traseu nu este stabilit încă.
Dă-mi manualul		pagini sunt rupte!
Explică-mi problemele		rezolvare nu o știu.
Criticăm piesa de teatru		montare a fost dificilă.
Aștept să vină trenul		faruri se văd în depărtare.
Nu pleca cu mașina		frâne nu sunt verificate!

**d. Verbe**

Conjugarea I: a măcina, a vernisa (-ez);

Conjugarea a III-a: a expune;

Conjugarea a IV-a: a tipări (-esc), a împodobi (-esc), a zdrobi (-esc).

**Exprimarea unei acțiuni în desfășurare. Modul gerunziu**

Ieri am fost la plimbare. **Treceam** prin parc și mă gândeam la tine.  
Ieri am fost la plimbare. **Trecând** prin parc, mă gândeam la tine.

a **ascult**a – **ascult**ând

a **scrie** – **scri**ind

a **nu** **ascult**a – **neascult**ând

a **nu** **scrie** – **nescri**ind

**Completați cu verbele din paranteză la gerunziu, afirmativ sau negativ, după caz, și precizați alături dacă gerunziul arată modul, timpul sau cauza acțiunii:**

\_\_\_\_\_ ce s-a întâmplat, am sfătuit-o să aibă răbdare. (a ști) \_\_\_\_\_

Speriat, el a venit \_\_\_\_\_ pământul. (a mânca) \_\_\_\_\_

\_\_\_\_\_ întrebarea, tu nu ai putut răspunde. (a înțelege) \_\_\_\_\_

Ea a plecat nervoasă, \_\_\_\_\_ ușa. (a trânti) \_\_\_\_\_

Noi petrecem concediul \_\_\_\_\_. (călători) \_\_\_\_\_

\_\_\_\_\_ nimic pe scenă, m-am dus mai în față. (a vedea) \_\_\_\_\_

\_\_\_\_\_ acasă, am sunat-o imediat. (a ajunge) \_\_\_\_\_

**Subiectul suportă acțiunea verbului. Diateza pasivă**

Mii de turiști **vizitează** anual muzeul. [obiectul acțiunii]



Muzeul **este vizitat** anual de mii de turiști. [subiectul enunțului]

Când verbul este la diateza pasivă, subiectul nu face acțiunea, el o suportă, este pasiv. Acțiunea este făcută de complementul de agent.

Explicații **le sunt date** de custodele muzeului.

<b>sunt date</b>		
<b>verbul auxiliar <i>a fi</i></b> (indică modul, timpul, numărul, persoana)		<b>participiul verbului de conjugat</b> (se acordă în gen și număr cu subiectul)
indicativ	prezent	Cartea <b><u>este citită</u></b> repede de copil.
	viitor	Cartea <b><u>va fi citită</u></b> repede de copil.
	imperfect	Cartea <b><u>era citită</u></b> repede de copil.
	perfect compus	Cartea <b><u>a fost citită</u></b> repede de copil.
	mai mult ca perfect	Cartea <b><u>fusesse citită</u></b> repede de copil.
conjunctiv	prezent	Cartea <b><u>să fie citită</u></b> repede de copil!
	perfect	Cartea trebuia <b><u>să fi fost citită</u></b> repede de copil.
condițional-optativ	prezent	Cartea <b><u>ar fi citită</u></b> repede de copil, dacă ar fi ușoară.
	perfect	Cartea <b><u>ar fi fost citită</u></b> repede de copil, dacă el ar fi avut timp.

**1. Transcrieți enunțurile, transformând verbele la diateza activă în verbe la diateză pasivă:**

Model: Colegii mă apreciază.      Eu sunt apreciat *de colegi*.

Mama spală rufe. \_\_\_\_\_

Șoferul conduce mașina. \_\_\_\_\_

Mihai coase un nasture. \_\_\_\_\_

Dana curăță pantofii. \_\_\_\_\_

**2. Transcrieți enunțurile, transformând verbele la diateza pasivă în verbe la diateză activă:**

Muntele este escaladat de alpiniști.  
Piesa este montată de regizor.  
Fereastra este spartă de Damian.  
Întâmplarea este povestită de sora mea.  
Eu sunt așteptat de Dan.  
Tu erai lăudat de părinți.  
Noi am fost trimiși de șef în delegație.  
Voi veți fi aplaudați la scenă deschisă.



**Ascultați și răspundeți la întrebări.**

## 5. Să recapitulăm!

### 1. Tăiați forma nepotrivită:

Elvira va/v-a pleca după pâine.  
Profesorul va/v-a explicat cum se scrie corect acest cuvânt.  
Valentin discută cu prietena sa/s-a.  
Andreea nu sa/s-a gândit cum să procedeze cu petrecerea.  
Ei sau/s-au apucat de lucru.  
Cumperi mere sau/s-au portocale?  
Mama nu ia/i-a/ea niciodată produse semipreparate.  
Sorin pleacă cu ia/i-a/ea la plimbare.  
Degeaba ia/i-a/ea arătat drumul, ea tot nu merge singură.  
Decizia ei/iei este înțeleaptă.  
Eu nu vin cu ei/iei la voi.  
Să nu mai ei/iei nimic de la piață astăzi!

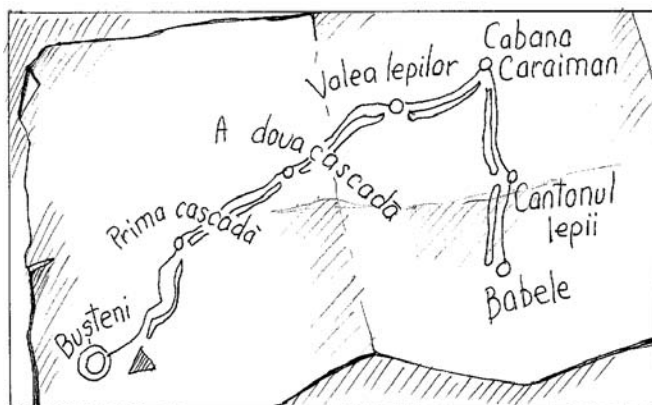
**2. Alcătuiți propoziții în care verbele „a măcina”, „a expune”, „a împodobi”, „a trimite” să fie la diateza pasivă indicativ prezent, viitor și perfect compus.**

### 3. Alcătuiți propoziții în care verbul *a da* să aibă sensurile:

- |  |                                    |
|--|------------------------------------|
| - a înmâna cuiva ceva, a oferi                     | - a plăti                          |
| - a încredința pe cineva în grija cuiva            | - a spăla, a unge, a vopsi         |
| - a se pregăti să..., a fi pe punctul de...        | - a intra, a ajunge în...          |
| - a se apuca de..., a începe să... (a se da la...) | - a ieși, a răsări – despre plante |

# Unitatea 28

## În Carpați



### 1. Să repetăm!

#### 1. Uniți prin săgeți locuțiunile/expresiile cu sinonimele lor:

a-i fi drag cuiva ca lumina ochilor	a arăta
a vedea lumina tiparului	a înțelege
a scoate la lumină	a se tipări
a îngriji ca pe lumina ochilor	a iubi foarte tare
a se face lumină în capul (mintea) cuiva	a avea multă grijă

#### 2. Extrageți verbul din fiecare locuțiune de mai sus și scrieți o altă locuțiune care să conțină același verb.

#### 3. Descrieți un peisaj în șase enunțuri, folosind cel puțin patru dintre cuvintele/structurile: este extraordinar, nu pot să-mi cred ochilor, cu totul deosebit, de neînchipuit, nespus de, din cale-afară de, frumusețe ieșită din comun, nu am cuvinte să...

### 2. Să citim!

Munții Carpați, 13 august, 2009

De când am început această excursie am impresia că am intrat într-o realitate paralelă, într-o altă lume în care sufletul unei femei susține zidurile unei biserici, un bărbat ține fulgerul în mână, un dac a coborât de

pe Columna lui Traian, conții și domnitorii devin vampiri, iar vântul și ploile sculptează stânci în vârful munților.

Astăzi stau cu jurnalul pe genunchi lângă un cap uriaș de piatră și mi se pare că sunt pe Platoul Gizeh, în fața Sfinxului egiptean. Și totuși sunt în România, la 2206 metri altitudine, în Munții Carpați, pe vârful Babele.

Nu voi uita niciodată cum am ajuns aici. Planul era să urcăm din Bușteni cu telecabina, dar tata a avut o idee grozavă. „*Cine urcă pe jos cu mine? Știu eu un traseu minunat.*”. Și așa, în timp ce mamele și băieții așteptau la rând, doi câte doi, la telecabină, eu cu tata și cu nenea Andrei am pornit tustrei să căutăm poteca marcată cu triunghiul albastru, care va fi ghidul nostru până aproape de Babele.

La început a fost ușor. Am mers după triunghiul albastru pe un drum forestier, dar apoi am cotit la stânga prin pădure, unde am avut un urcuș abrupt. Dar a meritat, pentru că am văzut două cascade minunate. Însă adevăratul cadou l-am primit la ieșirea din pădure: Valea Jepilor în toată frumusețea ei.

Ceea ce a urmat a fost o mică aventură: un urcuș mai abrupt care este asigurat cu lanțuri și cablu de oțel. Mergeam atenți în șir, unul câte unul. În dreapta era prăpastia care parcă ne absorbea... Am privit în jos o dată, de două ori... Primejdia plutea în aer și totul era înzecit mai spectaculos decât privit din telecabină! „*Rămâne secretul nostru!*”, a spus tata. Am fost de acord. Dar cred că bunicul poate să afle câte ceva... Am continuat urcușul pe poteca marcată și am ajuns la Cabana Caraiman, de unde am luat-o spre sud până la Cantonul Jepi. De aici drumul până la Babele mi s-a părut o plimbare.

La cabană ne-a așteptat o cină deosebită. Și o poveste frumoasă care a început la Cabana Babele în 13 august 1989.

Dacă mama ar avea un jurnal, însemnările ei de astăzi ar începe așa: „*Cabana Babele, după douăzeci de ani*”.

Iar eu, privind acum Sfinxul, simt că trăiesc într-o lume a poveștilor fără sfârșit și aș mai începe o poveste: *A fost odată ca niciodată, că dacă n-ar fi nu s-ar povesti... În vremea veche, Timpul avea trup. Era un flăcău frumos ca lumina zilei și mereu călătorea dintr-un loc într-altul. Într-o bună zi, el merse și merse, până când ajunse la un izvor. Acolo întâlni o fată ce lua apă. Era Ileana Cosânzeana, zâna codrilor. El îi ceru să bea din ulciorul ei plin cu apă proaspătă, iar fata...*

(pagină din jurnalul Silviei)

### 3. Să înțelegem!

#### a. Încercuiți:

Silvia se află:

1. în Egipt;
2. în Carpați;
3. în București.

Ea a urcat la cabană:

1. cu telecabina;
2. cu elicopterul;
3. pe jos.

Ea va spune secretul urcușului:

1. bunicului;
2. mamei;
3. unei prietene.

### b. Răspundeți:

1. Cum vă explicați că Silvia consideră acest urcuș de neuitat?
2. Ce „premiu” a primit ea pe parcursul urcușului?
3. Ce deduceți din faptul că Silvia îi va povesti bunicului despre urcușul periculos?
4. De ce simte Silvia că trăiește într-o lume a poveștilor fără sfârșit?

## 4. Limbă și comunicare

### a. Substantive

#### Masculine:

- dac – daci, conte – conți, domnitor – domnitori, vampir – vampiri, jep – jepi, codru – codri, flăcău – flăcăi.

#### Feminine:

- stâncă – stânci, potecă – poteci, aventură – aventuri;
- prăpastie – prăpastii, primejdie – primejdii;
- cascadă – cascade.

#### Neutre:

- suflet – suflete, fulger – fulgere, jurnal – jurnale, secret – secrete, izvor – izvoare, ulcior – ulcioare;
- urcuș – urcușuri, lanț – lanțuri, platou – platouri, trup – trupuri.

### 1. Scrieți pentru cel puțin șase dintre substantivele de mai sus alte cuvinte din aceeași familie lexicală.

Model:      aventură – a se aventura, aventuros, aventurier

### 2. Alegeți locuțiunea potrivită și completați enunțurile:

a lua parte, a face parte, a ține partea, a da la o parte

Urcând, \_\_\_\_\_ crengile aplecate spre cărare.

Acest tânăr \_\_\_\_\_ din grupul nostru.

Când doi se ceartă, eu \_\_\_\_\_ niciunui.

Măine \_\_\_\_\_ la o întâlnire de afaceri.

## b. Adjective

Completați cu adjectivele potrivite la diferite grade de comparație:

Urcușul pe munte nu este \_\_\_\_\_, este \_\_\_\_\_ . Poteca este \_\_\_\_\_ cu prăpastia. Departe, pe drumul \_\_\_\_\_, se aude o mașină. Traseul pe care-l urmărim este \_\_\_\_\_ cu pătrat \_\_\_\_\_. Deși suntem \_\_\_\_\_, mergem în ritm \_\_\_\_\_.

## c. Numerale

### Numeralul colectiv



Pe potecă urcă **doi** turiști. **Amândoi** au rucsacuri albastre.  
La cabană au poposit **opt** alpiniști. **Toți opt** sunt englezi.

**toti/toate opt** [**toti/toate** + numeral cardinal]

### **Atenție**

Numeralul colectiv de la trei până la zece se mai poate exprima prin compunere: **tus** + numeralul cardinal (**tus**trei...).

Numeralul *amândoi* - *amândouă* este sinonim cu *ambii* - *ambele*.

### Numeralul adverbial:



Țârrr! Telefonul a sunat **o dată**.  
Of! Of! A oftat **de două ori**.  
Bang! Bang! Bang! Gongul a bătut **de trei ori**.

**de trei ori** [**de** + numeral cardinal + **ori**]

### Numeralul multiplicativ



Ana câștigă 1000 de lei, Irina câștigă 3000 de lei. Irina câștigă **de trei ori** mai mult, adică **întreit**.

**întreit** [**în-** + numeral cardinal + **-it**]

### ! Atenție

Numeralul multiplicativ are ca forme frecvente **înzecit**, **însutit** și **înmiit**.

### Numeralul distributiv



Traseul acesta către cascadă are opt kilometri. L-am parcurs în patru ore. În fiecare oră am parcurs **câte doi** kilometri.

**câte doi** [**câte** + numeral cardinal]

### ! Atenție

Se mai folosesc și formele *unul/una* **câte** *unul/una*, *doi/două* **câte** *doi/două*, *trei* **câte** *trei* etc.

#### **Completați enunțurile cu numerele potrivite:**

(doi câte doi, tușșase, ambele, de trei ori, întreit, tuspatru)

Un bun om de afaceri câștigă \_\_\_\_\_ .

Copiii ies din școală \_\_\_\_\_, ținându-se de mână.

\_\_\_\_\_ ne priveam cu mirare: nu mai înțelegeam nimic!

Și mergeau ei așa, \_\_\_\_\_, înainte...

Am citit deja textul \_\_\_\_\_.

Eu pot să scriu cu \_\_\_\_\_ mâini, sunt ambidextru.

### **c. Verbe**

Conjugarea I: a marca [-ez];

Conjugarea a IV-a: a coti [-esc], a absorbi.

#### **Alcătuți propoziții în care verbul *a sta* să aibă sensurile:**

- a se opri din mers

- a înceta, a se opri

- a se menține, a continua să fie

- a pluti pe suprafața unui lichid

- a se opri dintr-o activitate

- a petrece un timp undeva

- a locui, a trăi

- a fi gata să înceapă, a fi pe punctul de...

## Trecutul apropiat de prezent. Modul indicativ, timpul perfectul simplu



Ieri **am plecat** din Braşov. Acum o oră **plecai** din Bucureşti.

Ieri l-am văzut pe el şi acum o oră o **văzui** şi pe ea.

Ieri am făcut prăjitură, astăzi **făcui** un cozonac.

Ieri m-am dus la supermarket, astăzi mă **dusei** la piaţă.

Ieri am auzit că se încălzeşte vremea, astăzi **auzii** că se răceşte.

Ieri am coborât cu telecabina, astăzi **coborâi** pe jos.

### ! **Atenţie**

Perfectul simplu exprimă o acţiune petrecută şi încheiată în trecut. Este folosit frecvent în naraţiune, mai ales în poveştile populare. În vorbire arată un trecut foarte apropiat de momentul vorbirii.

Se formează cu sufixele gramaticale: conjugarea I – „-**a**”;  
conjugarea a II-a – „-**u**”;  
conjugarea a III-a – „-**u**” sau „-**se**”;  
conjugarea a IV-a – „-**i**” sau „-**ă**”

<i>A cău<b>ta</b></i>	<i>A ved<b>ea</b></i>	<i>A fac<b>e</b></i>	<i>A duc<b>e</b></i>	<i>A dorm<b>i</b></i>	<i>A hotăr<b>î</b></i>
cău <b>ta</b> i	văz <b>u</b> i	făc <b>u</b> i	duse <b>i</b>	dorm <b>i</b> i	hotăr <b>â</b> i
cău <b>ta</b> şi	văz <b>u</b> şi	făc <b>u</b> şi	duse <b>şi</b>	dorm <b>i</b> şi	hotăr <b>â</b> şi
cău <b>tă</b>	văz <b>u</b>	făc <b>u</b>	duse <b></b>	dorm <b>i</b>	hotăr <b>â</b>
cău <b>ta</b> răm	văz <b>u</b> răm	făc <b>u</b> răm	duse <b>răm</b>	dorm <b>i</b> răm	hotăr <b>â</b> răm
cău <b>ta</b> răţi	văz <b>u</b> răţi	făc <b>u</b> răţi	duse <b>răţi</b>	dorm <b>i</b> răţi	hotăr <b>â</b> răţi
cău <b>ta</b> ră	văz <b>u</b> ră	făc <b>u</b> ră	duse <b>ră</b>	dorm <b>i</b> ră	hotăr <b>â</b> ră

### 1. Completaţi cu verbele din paranteză la perfect simplu, afirmativ sau negativ, după caz:

(a trage, a pierde din ochi, a nimeri, a fugi, a auzi, a ţinti, a o lua la fugă, a se ascunde, a se bucura)

Prâslea cel voinic \_\_\_\_\_ un şuier. Era hoţul, care venea să fure merele de aur. Flăcăul \_\_\_\_\_ în dosul mărunii, \_\_\_\_\_ cu arcul şi \_\_\_\_\_ o săgeată. Ce să vezi, că îl \_\_\_\_\_ în picior. Hoţul \_\_\_\_\_, iar Prâslea \_\_\_\_\_ şi el, dar îl \_\_\_\_\_. Rămăsese însă în urma hoţului o dâră de sânge, iar flăcăul \_\_\_\_\_, gândindu-se că va putea să-l urmărească.

### 2. Continuaţi povestea începută de Silvia, adăugând cel puţin şase enunţuri în care să apară şi verbe la perfect simplu.



## d. Vocabular



și găsiți formularea incorectă:

Alpinistul **privește în sus**.

Alpinistul își **ridică privirea**.

Alpinistul își **ridică privirea în sus**.

### ! Atenție

Este greșit să folosim alăturat cuvinte sau construcții cu același înțeles: *a urca sus, a avansa înainte, a colabora împreună, a revedea din nou, a rezuma pe scurt* etc.

### Corecți pleonasmelor din enunțuri, tăind cu o linie termenii în plus:

Se certau întruna, nu mai puteau conviețui împreună.

Eu m-am reîntors din nou spre el, dar el plecase deja.

Am coborât jos din mașină și am intrat în bloc.

Textul este lung și amplu.



### Ascultați și răspundeți la întrebări.

## 5. Să recapitulăm!

### 1. Uniți prin săgeți expresiile/locuțiunile cu verbele sinonime:

a pune la picioarele cuiva

a regiza

a pune piciorul undeva

a nota, a scrie

a pune la zid

a confrunța

a pune pe hârtie

a se îndoi

a pune în scenă

a oferi

a pune preț pe...

a sosi

a pune față în față

a condamna, a dezaproba

a pune la îndoială

a prețui

### 2. Transcrieți textul de mai jos, înlocuind verbele subliniate cu locuțiunile date mai sus.

Prietenul meu, regizorul Dumitrescu, regizează o nouă piesă. A scris deja toată distribuția. Mi-a oferit un rol minunat! El prețuiește talentul meu și nu se îndoiește că mă voi descurca foarte bine. Nu știu ce voi face până la urmă, pentru că autorul piesei dezaprobă deciziile regizorului.

### 3. Explicați ce este deranjant în exprimarea din textul cu locuțiuni de la ex. 2. În explicație, folosiți structuri care exprimă cauza și condiția.

# Unitatea 29

## Un nou loc de muncă

### 1. Să repetăm!

#### 1. Uniți prin săgeți expresiile/locuțiunile cu sinonimele:

a pune punctul pe i	mod de a gândi
a lua aminte	a fi atent
a băga se seamă	amintire
a fi pe punctul de a...	a încheia
băgare de seamă	generozitate
luare-aminte	a remarca
dare de mână	atenție
aducere aminte	memorie
punct de vedere	a observa
ținere de minte	a memora
a ține minte	a preciza
a pune la punct	a fi gata de...
a pune punct	a aranja, a potrivi

#### 2. Alcătuiți enunțuri cu acele locuțiuni de mai sus care nu sunt verbale (nu conțin un verb).

#### 3. Completați enunțurile:

Dacă ai lua aminte la cele spuse, \_\_\_\_\_ .  
\_\_\_\_\_, ne-am fi îndreptat spre casă mai repede.  
\_\_\_\_\_ pentru că nu am timp pentru asta acum.  
Nu voi reuși să rezolv toate exercițiile \_\_\_\_\_ .  
\_\_\_\_\_ ca să vedem cum trăiau strămoșii noștri.  
Citesc cu plăcere biografii ale oamenilor celebri \_\_\_\_\_ .

### 2. Să citim!

Familia Stoica trebuie să ia o decizie importantă. Părinții lui Mihai doresc să se retragă la casa lor de la țară. Apare deci o problemă: programul lui Sergiu, care va fi și el școlar din septembrie. Au de ales între mai multe variante: fie îl înscriu la programul after school, fie încearcă Alina să își găsească un alt loc de muncă, cu un program mai flexibil și mai puțin încărcat. Au hotărât să încerce ultima variantă. În

felul acesta ea va avea mai mult timp și pentru Silvia de care până acum s-au ocupat mai mult bunicii.

Ca urmare, Alina a început căutările. Ea este absolventă a Facultății de Litere cu specializările limba engleză și limba română. A lucrat în ultimii ani ca translator la o mare companie. Ar dori acum să lucreze în domeniul educațional, ca profesor de engleză pentru adulți. A apelat la prieteni și la cunoscuți, dar în primul rând s-a folosit de internet. A căutat informații pe site-ul Agenției Naționale pentru Ocuparea Forței de Muncă și pe site-urile mai multor agenții de plasare a forței de muncă. A depus aplicații și a trimis CV-ul la câteva firme și organizații care au publicat oferte de locuri de muncă în domeniu. În cele din urmă a primit răspuns favorabil de la o prestigioasă instituție educațională care organizează cursuri de engleză pentru afaceri. Urmează să se prezinte la interviu.

– Bună ziua, doamnă Stoica. Bine ați venit! Sunt Radu Enache.

– Bună ziua, domnule Enache. Mă bucur să vă cunosc!

– Am citit cu interes CV-ul pe care ni l-ați trimis. Dar spuneți-mi, vă rog, ce considerați că ne-ar mai interesa pe noi în vederea unei colaborări cu dumneavoastră.

– În primul rând, cred că ați observat că am o experiență de cinci ani în predarea englezei.

– Da, ați scris asta în CV.

– Dar ceea ce nu se poate spune într-un CV este că am lucrat cu mare plăcere în învățământ. A trebuit să renunț în primul rând din motive financiare.

– Da. Văd că ați lucrat la o mare companie. În mod sigur ați avut un salariu frumos.

– Așa este, însă acum am depășit anumite probleme și am hotărât cu soțul meu că trebuie să mă ocup mai mult de copii.

– Și de ce ați alege institutul nostru?

– Din cel puțin trei motive, domnule Enache. În primul rând pentru calitatea serviciilor pe care le oferiți, în al doilea rând pentru că am colaborat din partea companiei la care lucrez cu institutul dumneavoastră și m-am convins personal de seriozitatea activității de aici și, în al treilea rând, mă interesează oferta dumneavoastră de part time.

– Înțeleg. Dar cred că ați reținut că programul cursurilor se adaptează după nevoile cursanților.

– Desigur, dar sunt convinsă că se pot găsi soluții foarte bune.

– Probabil ați dori să lucrați după-amiază.

– Asta cred că ar fi mai dificil. Pentru mine cel mai bine ar fi dimineața.

– Asta e bine. Dar dacă uneori ar fi absolut necesar să lucrați și după-amiază?

- Desigur, în cazuri excepționale, câteodată, aș fi putea să lucrez și după-masa. Cel mai dificil ar fi între orele 12 și 14.

- Atunci în general e pauza de masă. Puțin probabil să fie necesar. Bine, doamnă Soica. Vă mulțumim foarte mult și vă comunicăm în cel mai scurt timp răspunsul nostru.

- Vă mulțumesc și eu. La revedere!

- La revedere!

### 3. Să înțelegem!

#### a. Încercuiți:

Părinții lui Mihai doresc să se retragă:

1. în Egipt;
2. în alt oraș;
3. la țară.

Alina a lucrat în ultimii ani:

1. ca translator;
2. ca profesor;
3. ca bibliotecar.

Ea a mai lucrat în învățământ:

1. trei ani;
2. un an;
3. cinci ani.

#### b. Răspundeți:

1. Ce variante are familia Stoica pentru a nu-l lăsa după-amiaza singur acasă pe Sergiu când va începe școala?
2. De ce alege Alina varianta schimbării locului de muncă?
3. Ce a făcut ea pentru a găsi un nou și convenabil serviciu?
4. Care sunt cele trei argumente prin care Alina justifică alegerea instituției la care ar dori să lucreze?

### 4. Limbă și comunicare

#### a. Substantive

##### Masculine:

- absolvent – absolvenți, translator – translator, adult – adulți.

##### Feminine:

- specializare – specializări, facultate – facultăți, calitate – calități, agenție – agenții;
- variantă – variante, experiență – experiențe.

##### Neutre:

- interviu – interviuri, CV – CV-uri;
- domeniu – domenii, salariu – salarii.



#### Atenție

Structurile *after school*, *part time* sunt neologisme din limba engleză, neadaptate scrierii în limba română.

## Substantive feminine derivate cu sufixe

Se obțin substantive feminine din substantive masculine, cu ajutorul sufixelor: *-ă, -iță, -oare, -easă, -oaică, -eancă*.

### Completați după modelele date:

elev	elev <u>ă</u>	școlar	școlăr <u>ită</u>	învățător	învăță <u>toare</u>
absolvent		doctor		muncitor	
student		frizer		instructor	
bibliotecar		actor		supraveghetor	
croitor	croitor <u>eașă</u>	leu	le <u>oaică</u>	sătean	săte <u>ancă</u>
florar		tigru		orășean	
preot		urs		ardelean	
bucătar		lup		moldovean	

## b. Adjective



Are culoarea **portocalei**. Este **portocaliu**.

Are **curaj**. Este **curajos**.

Am ales un produs fabricat în **România**. Am ales un produs **românesc**.



### Atenție

Adjectivele derivate cu sufixele **-iu** și **-esc** au trei forme:

- nasture portocaliu, pălărie portocalie, nasturi portocalii, pălării portocalii;

- ban românesc, monedă românească, bani românești, monede românești.

### 1. Completați după modelele date:

aur	aur <u>iu</u>	os	os <u>os</u>	tânăr	tiner <u>esc</u>
argint		stâncă		student	
rugină		răcoare		prieten	
pământ		inimă		frate	

## 2. Completați cu adjectivele și adverbele potrivite din paranteză:

(prestigioasă, financiară, profesională, adevărat, modest, competitivă, favorabil, superficial, flexibil, serios)

Acest loc de muncă nu este \_\_\_\_\_ pentru dezvoltarea mea \_\_\_\_\_. E \_\_\_\_\_ că programul este \_\_\_\_\_, dar și salariul este \_\_\_\_\_. Firma nu este \_\_\_\_\_, atmosfera nu este \_\_\_\_\_, mulți dintre angajați fac treabă \_\_\_\_\_. Mă gândesc \_\_\_\_\_ să demisionez, invocând motive \_\_\_\_\_.

## Cuvinte care leagă adjectivul de substantiv. Articolul demonstrativ-adjectival



Domnul **cel** înalt este directorul.

Domnii **cei** înalți sunt directorii.

Doamna **cea** blondă este colega mea.

Doamnele **cele** blonde sunt colegemele.

Costumul domnului **celui** înalt este scump.

Costumele domnilor **celor** înalți sunt scumpe.

Poșeta doamnei **celei** blonde este scumpă.

Poșetele doamnelor **celor** blonde sunt scumpe.

### ! **Atenție**

Articolul demonstrativ realizează acordul adjectivului în gen, număr și caz cu substantivul.

## Completați cu articolele demonstrative potrivite:

Fata \_\_\_\_\_ mare este foarte frumoasă, dar fata \_\_\_\_\_ mică este mai harnică decât cealaltă.

În curând fiul \_\_\_\_\_ mijlociu va merge la aceeași școală ca fratele lui \_\_\_\_\_ mare.

Mi-a povestit despre faptele iedului \_\_\_\_\_ mic din „Capra cu trei iezi”, de Ion Creangă.

Toată seara au lăudat calitățile fetei lor \_\_\_\_\_ mari, care ar trebui să se căsătorească.

Lalelele \_\_\_\_\_ galbene sunt cele mai frumoase flori din întreaga grădină în această lună.

La final de an școlar, elevii \_\_\_\_\_ silitori sunt recompensați cu premii și diplome.

Președintele firmei acordă prime salariaților lui \_\_\_\_\_ merituoși.

## c. Verbe

Conjugarea I: a apela [-ez], a plasa [-ez], a adapta [-ez], a aplica;

Conjugarea a III-a: a se retrage, a înscrie, a (se) convinge.

### Îmbogățiți familia de cuvinte după modelul primei coloane:

a scrie	a descrie	a înscrie	a transcrie	a rescrie
scriere				
scris				
nescris				
scrisul				
a trage	a retrage	a distrage	a atrage	a prescrie
tragere				
tras				
netras				
trasul				

### Verbe și structuri verbale impersonale

Au valoare de generalizare și formă de persoana a III-a, singular.

#### 1. Completați enunțurile:

Trebuie să \_\_\_\_\_

Rezultă că \_\_\_\_\_

Nu reiese că \_\_\_\_\_

Rămâne să \_\_\_\_\_

Înseamnă că \_\_\_\_\_

A meritat să \_\_\_\_\_

Se întâmplă să \_\_\_\_\_

Se știe că \_\_\_\_\_

Nu se bănuia că \_\_\_\_\_

Îmi vine să \_\_\_\_\_

Nu-ți convenea că \_\_\_\_\_

Este bine dacă \_\_\_\_\_

Nu era recomandabil să \_\_\_\_\_

Va fi de preferat ca \_\_\_\_\_ să \_\_\_\_\_

Este neplăcut când \_\_\_\_\_

#### 2. Alcătuiți propoziții în care verbul *a pune* să aibă sensurile indicate în paranteză:

(a așeza) \_\_\_\_\_

(a instala într-o funcție) \_\_\_\_\_

(a agăța, a atârna) \_\_\_\_\_

a-și pune... (a se îmbrăca, a se încălța) \_\_\_\_\_  
a se pune (a se depune, a se așterne) \_\_\_\_\_

#### **d. Vocabular**

##### **Cuvinte cu formă asemănătoare. Paronimele**

Paronimele pot fi ușor confundate între ele și folosite greșit.



Discutăm probleme **familiale**. [*familial* – referitor la familie]  
Nu-i vorbi profesorului pe un ton **familiar**! [*familiar* – prietenesc, intim]

##### **Alcătuieți propoziții care evidențiază sensul paronimelor:**

*literar* (privitor la literatură) \_\_\_\_\_  
*literal* (privitor la literă) \_\_\_\_\_  
*ordinar* (obișnuit, comun) \_\_\_\_\_  
*ordinal* (numeral ce exprimă ordinea în numărare) \_\_\_\_\_  
*original* (unic, deosebit) \_\_\_\_\_  
*originar* (de loc din..., născut în...) \_\_\_\_\_  
*compliment* (laudă, măgulire) \_\_\_\_\_  
*complement* (termen de gramatică) \_\_\_\_\_

#### **f. Exprimarea consecinței, a urmării**



A plouat mult. Urmarea este că a crescut nivelul râului.  
A plouat atât de mult, **încât** a crescut nivelul râului.

#### **! Atenție**

Alte cuvinte care introduc propoziții în care se exprimă consecința sunt: *încât, încât să, așa că, cât să*.

##### **Unți prin săgeți enunțurile:**

Sunt suficient de pregătit,  
Ai fost emoționat,  
Vom repeta așa de mult,  
Arătați atât de bine,  
Ele sunt destul de obosite,  
Primăvara natura e atât de plină de  
viață,

încât să știm totul impecabil.  
cât să doarmă tun.  
că toată lumea vă admiră.  
încât să am succes la examen.  
încât ne înveselim și noi.  
așa că n-ai putut scoate o  
vorbă.



## e. Exprimarea concesiei



Luna aceasta am lucrat mai mult. Am avut același salariu.  
Deși luna aceasta am lucrat mai mult, totuși am avut același salariu.

### ! Atenție

Alți termeni care introduc propoziții în care se exprimă concesia:  
*deși, cu toate că, chiar dacă, oricât, oricum, oriunde, oricine, orice.*

#### Uniți prin săgeți enunțurile:

Plecăm la mare în concediu,  
Cu toate că mănâncă sănătos,  
Chiar dacă va ploua,  
Oriunde l-ai chema,  
Orice s-ar spune,  
Nu vă supărați pe noi,

are probleme cu hipertensiunea.  
chiar dacă vom întârzia.  
deși avem bani puțini.  
vorbim destul de bine românește.  
el tot nu vine.  
noi tot vom merge la meci.



### Ascultați și răspundeți la întrebări.

## 5. Să recapitulăm!

#### 1. Uniți prin săgeți expresiile / locuțiunile cu verbele sinonime:

a-și pune pofta-n cui	a se împotrivi
a-și pune ceva în gând	a cicăli, a insista
a pune ceva cuiva în vedere	a considera, a socoti
a se pune în calea cuiva	a atrage atenția cuiva
a se pune cu gura pe cineva	a renunța
a pune la socoteală	a înlocui
a pune în loc	a plănui

#### 2. Argumentați un punct de vedere despre eficiența cursului urmat, într-un text argumentativ care să conțină:

- O ipoteză (o teză – ideea pe care o susțineți)
- Două argumente, introduse prin structuri de tipul: *în primul rând; în al doilea rând / pe de o parte; pe de altă parte / din punct de vedere al... / referitor la... / privitor la... / referindu-mă la... / în ceea ce privește...*
- O concluzie, care poate fi introdusă prin: *așadar, deci, în consecință, în concluzie.*

# **Unitatea 30**

## **Recapitulare/Evaluare**

Detalii și exemplificări pentru cerințele de mai jos găsiți la adresa [www.vorbitiromaneste.ro](http://www.vorbitiromaneste.ro)

### **1. Proba orală – discuție profesor – cursant (20 minute)**

- a. Numărare (1-...) crescător și descrescător
- b. Elemente de vocabular – două la alegere dintre:
- c. **Conversație pe teme abordate în lecții**, cu întrebări care să ceară în răspunsurile cursanților elemente de narațiune, descriere, argumentare (profesorul poate contraargumenta, astfel încât cursantul să fie nevoit să-și susțină argumentul inițial cu elemente suplimentare) adecvate conținutului.
- d. **Citirea cu voce tare a unui text scurt, cu răspuns la întrebări, dovedind înțelegerea de text.**

### **2. Înțelegerea textului scris (20 minute)**

- a. Citește în gând.
- b. Încercuiește varianta corectă.
- c. Răspunde.
- d. Completează cu termeni potriviți.

### **3. Exerciții scrise (45 minute)**

- a. Unește prin săgeți fragmentele de proverbe.
- b. Completează enunțurile cu termeni potriviți pentru a exprima condiția, concesia, consecința.
- c. Alcătuieste propoziții cu locuțiunile.
- d. Transcrie, punând pronumele și verbele la plural.
- e. Pune verbele la cele trei diateze, în enunțuri.
- f. Transcrie, alegând formele corecte.

### **4. Producere de text scris (15 minute)**

Rezolvă, la alegere, una dintre cerințele de mai jos.

### **5. Ascultare și înțelegere de text înregistrat (15 minute)**

Ascultă cu atenție textul, apoi răspunde în scris la întrebări.

# **ORIENTARE CULTURALĂ**



# Unitatea 1

## Despre România

„...ce-ți doresc eu ție, dulce Românie, țara mea de dor”  
(Mihai Eminescu)

### Lecția 1

Scurtă prezentare: *poziție geografică, relief, locuri reprezentative (regiuni, orașe, sate);*

#### A. REALITĂȚI ȘI CUVINTE



**Citește și reține !**

- Geografie:** spațiu, hartă, climă, relief, câmpie, pustă, podiș, vale, deal, colină, munte, creastă, vârf, poală, mare, mal, râu, pârâu, izvor, lac, baraj, defileu, deltă, vegetație, floră, faună, puncte cardinale, est (răsărit), vest (apus), sud (miazănoapte), nord (miazăzi), graniță, frontieră
- Regiuni:** regiuni istorice, țară (microregiune), județ, consiliu județean, cnezat, voievodat, provincii, principatele române
- Orașe:** municipiu reședință de județ, urbe, târg, orășean, zonă urbană, administrație, administrația publică locală, centru administrativ, primărie, consiliu local, primar, viceprimar, consilier, funcționar (public), zonă metropolitană, clădiri, drumuri, străzi, poliție, spital
- Sate:** primărie, primar, viceprimar, consilier local, țăran, sătean, zonă rurală, suprafață agricolă, cătun, sate risipite, sate răsfirate, sate adunate, vatra satului, ogor, gospodărie

#### B. EXPLORARE CULTURALĂ

România este o țară așezată în sud-estul Europei, la întâlnirea Europei Centrale cu Balcanii, Orientul apropiat și lumea slavă. Astfel, România este nu doar o țară a contrastelor, ci a interferențelor și multiplelor influențe.

**Vecinii actuali** sunt Ungaria și Serbia (în vest și sud-vest), Bulgaria în sud, Marea Neagră în sud-est, Republica Moldova în est și Ucraina în partea de nord. Granițele cu aceștia urmează, de obicei, granițe naturale trasate de apele ce mărginesc țara: râul **Tisa** în nord, **Dunărea** în sud,

**Marea Neagră** în sud-est, râul **Pрут** care desparte România de Republica Moldova și **Tisa**, încheind cercul în partea de nord. Alte câteva râuri importante străbat țara: **Siret, Moldova, Mureșul** și **Oltul, Someș, Argeș Jiu, Dâmbovița**, pe malul căreia se situează capitala României, București.

**Relieful** României cuprinde munți, dealuri, podișuri și câmpii. **Lanțul** muntos cel mai important este al munților Carpați, împărțiți în: **Carpații Orientali**, care țin de la granița de nord până la Valea Prahovei, având cel mai înalt vârf, Pietrosul (2303 m). **Carpații Meridionali** se întind de la Valea Prahovei până la culoarul Timiș – Cerna, având cel mai înalt vârf Moldoveanu (2543 m) și **Carpații Occidentali**, din care masivul cel mai important este cel al **Munților Apuseni**.

Zona centrală a României este cea a **Podișului Transilvaniei**. Munții Carpați numiți de români **Arcul Carpatic** sunt înconjurați în partea lor exterioară de un lanț de dealuri (**Subcarpații**) și apoi de câteva câmpii, dintre care cele mai importante sunt (Câmpia Dunării) **Bărăganul**, cea mai importantă zonă agricolă a țării și **Câmpia de Vest**.

**Clima** României este **temperat-continentală**. Există patru anotimpuri: primăvara (în lunile martie, aprilie, mai), vara (în lunile iunie, iulie, august), toamna (în lunile septembrie, octombrie, noiembrie) și iarna (în lunile decembrie, ianuarie, februarie). În ultimii ani, verile și iernile sunt din ce în ce mai lungi, cu temperaturi ce urcă până la 40° C vara sau coboară la -20°C iarna.

România este împărțită administrativ în județe (41) și municipiul **București, capitala țării**, oraș cosmopolit despre care se spune că a fost întemeiat de legendarul cioban Bucur. În cadrul județelor, subunitățile sunt reprezentate de municipii (capitalele județelor), orașe și comune. Comunele sunt formate din mai multe sate. Orașele reprezentative sunt municipiile: București, **Timișoara, Cluj-Napoca, Iași, Constanța, Craiova, Galați, Brașov, Sibiu** – care a fost capitală europeană în anul 2007.

1. Povestiți despre relieful țării din care proveniți. Este asemănător sau diferit de cel al României? Dar clima țării respective cum este?
2. Descrieți locurile copilăriei dumneavoastră. Comparați-le cu localități din România.



## De reținut:

### Populația României

Conform recensământului din anul 2002, România are o populație de **21.680.974 de locuitori**. Dintre aceștia, aproximativ **55,20%** sunt

locuitori din mediul **urban**, respectiv **44,80%** locuitori din mediul **rural**. În România există câteva orașe ce sunt grupate în **zone metropolitane**: Constanța (550.000 de locuitori), Brașov, Iași (aproximativ 400.000 de locuitori) și Oradea (260.000 de locuitori). Alte orașe sunt planificate pentru a deveni zone metropolitane: Brăila – Galați, Timișoara, Cluj-Napoca, Craiova, Bacău și Ploiești.

În România, alături de români, trăiesc și alte comunități: maghiari (un procent de 6,6% din populație), rromi (2,46% din populație), germani (sași, șvabi) (0,3% din populație), ucraineni (0,3%), turci (0,15%), tătari (0,11), evrei, polonezi, bulgari, italieni, chinezi, armeni.

Există importante comunități românești în afara granițelor țării (vorbit fie de comunități istorice, fie de români plecați recent din țară, din motive economice).

Începând cu finalul anilor '90, românii au plecat la muncă în țări precum: Spania, Franța sau Italia. În statisticile din Spania numărul românilor este, oficial, de 720.000 de persoane, dintre care peste 250.000 plătesc contribuții sociale.

Un număr impresionant de români se regăsește și în Statele Unite sau Canada, număr rezultat în urma „brain drain” (exodul creierelor), a plecării celor care doreau să lucreze în IT.



## **Exerciții:**

### **Expresii și locuțiuni care conțin cuvântul țară**

*Țara lui Cremene / Papură-Vodă* – loc fără stăpân, unde fiecare face ce-i place, fără să dea seamă cuiva

*A plăti cât un colț de țară* – a valora foarte mult

*A pune țara la cale* – a conduce, a administra o țară; a discuta o chestiune importantă fără a avea competența necesară

*Țara nimănui* – (în basme) țară fără stăpân; spațiu neocupat, al nimănui

*A ajunge de poveste în țară* – a i se duce cuiva vestea, a ajunge de pomină

*De la țară* – de la sat, rural

*A afla târgul și țara* – a afla toată lumea

*A da sfoară-n țară* – a înștiința, a da de veste / de știre

*A străbate țara în lung și-n lat* – a călători dintr-un loc în altul

*A fi chior în țara orbilor* – a fi mai bun decât alții în condițiile unei concurențe foarte slabe

## 1. Potrivește cuvintele cu definițiile corespunzătoare:

<b>Deal</b>	totalitatea fenomenelor meteorologice (temperatură, vânturi, precipitații atmosferice) care caracterizează starea medie multi-anuală a unui loc; climat;
<b>Vale</b>	întindere mare de pământ mai mult sau mai puțin omogenă, dintr-o țară sau de pe glob, care prezintă caractere comune, ținut, zonă
<b>Munte</b>	așezare rurală a cărei populație se ocupă în cea mai mare parte cu agricultura
<b>Climă</b>	formă de relief pozitivă, care se prezintă ca o ridicătură a scoarței pământului mai mică decât un munte, dar mai mare decât o colină
<b>Râu</b>	unitate administrativ-teritorială, în România, în componența căreia intră mai multe orașe și comune
<b>Mare</b>	unitate de bază administrativ-economică, alcătuită din unul sau mai multe sate și condusă de un primar
<b>Podiș</b>	apă curgătoare (permanentă) formată din unirea mai multor pâraie și care se varsă într-un fluviu, în alt râu, într-un lac etc.
<b>Comună</b>	nume generic dat vastelor întinderi de ape stătătoare, adânci și sărate, de pe suprafața Pământului, care de obicei sunt unite cu oceanul printr-o strâmtoare; parte a oceanului de lângă țărm
<b>Sat</b>	ridicătură a scoarței pământului mai mare decât dealul, de obicei stâncoasă și depășind înălțimea de 800 de metri;
<b>Județ</b>	formă complexă de relief, de mare întindere, aproape plană, situată la o altitudine relativ ridicată și străbătută de văi prelungi
<b>Regiune</b>	depresiune, adâncitură de teren alungită, străbătută (permanent sau vremelnic) de o apă curgătoare; regiune de șes situată sub nivelul ținuturilor din jur (și udată de o apă curgătoare)

## 2. Stabilește valoarea de adevăr a frazelor următoare (Adevărat / Fals):

- a. România este o țară mediteraneană.
- b. Câmpia Bărăganului este una dintre cele mai importante câmpii ale României.
- c. România se învecinează în partea de nord cu Ucraina și cu Rusia.
- e. București se află pe râul Dâmbovița.
- f. Clima României este temperat – continentală, cu patru anotimpuri.



### 3. Completează textul următor, utilizând cuvintele din chenar:

munți	Dunărea	dealul	sud-estul
țara	capitala	nord-estul	Bărăganului

Abdul a ajuns de câteva zile în România, o țară din \_\_\_\_\_ Europei. A venit aici cu o bursă de studii, fără să știe prea multe despre această țară. Pentru început a ales să străbată \_\_\_\_\_ în lung și-n lat, cu trenul. A văzut forme de relief cunoscute, dar și \_\_\_\_\_ stâncoși înalți. În sudul țării, calea ferată merge paralel cu \_\_\_\_\_, așa că a avut ocazia să admire traseul celebrului fluviu. A călătorit de la București, \_\_\_\_\_ țării, spre Iași, un oraș din \_\_\_\_\_ României. Astfel a avut ocazia să treacă și prin Câmpia \_\_\_\_\_. Apoi a trecut munții, în Transilvania, pentru a ajunge și la Cluj. Aici s-a suit în \_\_\_\_\_ Clujului cu câțiva prieteni români.

### 4. Vă aflați la Centrul turistic din București. Imaginați un dialog prin care să aflați informații despre locuri pe care să le vizitați în România.

Puteți utiliza următoarele fraze:

*Pentru a solicita informații:*

Bună ziua! Am nevoie de informații legate de .....

Nu vă supărați, ați putea să-mi spuneți.....

Fiți amabilă, care sunt locurile pe care mi-ați recomanda să .....

Și cum aș putea să ajung acolo? Care sunt mijloacele de transport pentru .....

Există pensiuni în zona respectivă? Aveți datele de contact?

*Verificarea informației:*

Puteți repeta, vă rog? Nu este foarte clar pentru mine.

Îmi recomandați să nu mă abat de la traseu?

Ați putea repeta datele de contact? Nu cred că am notat bine numărul de telefon.

*Încheierea conversației:*

Vă mulțumesc pentru amabilitate!

Mulțumesc de / pentru ajutor!

Mulțumesc frumos!

### 5. Potrivii cele două jumătăți de proverb, astfel încât să aibă înțeles:

*Fie pâinea cât de rea  
Cine n-a dormit pe piatră între străini  
Ca în țară la tine,  
Omul sfințește*

nu știe prețul rogojinii de acasă.  
tot mai bună-n țara ta.  
locul.  
nu-i nicăieri bine.

**6. Oferiți răspunsul corect:**

**România este situată în**

- a. sud-estul Europei
- b. Peninsula Balcanică
- c. Europa centrală

**Capitala țării este:**

- a. Brașov
- b. Bacău
- c. București
- d. alt răspuns \_\_\_\_\_

**Alegeți seria care conține enumerarea de orașe mari din România:**

- a. Sighet, Bârlad, Sânnicolau Mare, Filiași, Caracal;
- b. Vatra Dornei, Herculan, Borsec, Băile Felix, Predeal;
- c. Cluj-Napoca, Iași, Timișoara, Constanța, Brașov;
- d. Mamaia, Neptun, Jupiter, Costinești, Eforie Sud;
- e. Arad, Oradea, Suceava, Tulcea;
- f. Moșnița Nouă, Apoldu de Sus, Polovragi, Slătioara, Bragadiru.

## **Lecția 2**

**Personalități reprezentative (scriitori, artiști, sportivi etc.)**

### **A. REALITĂȚI ȘI CUVINTE**



**Citește și reține !**

**Personalitate/VIP:** domnitor, rege, președinte, prinț, voievod, prefect, scriitor, poet, prozator, povestitor, dramaturg, sculptor, compozitor, vedetă, sportiv (persoană), actor, ctitor

### **B. EXPLORARE CULTURALĂ**

În anul 2006 televiziunea publică din România (TVR) a organizat și prezentat o emisiune cu titlul *Mari români*. Emisiunea și-a propus să aducă în atenția publicului din România personalități marcante ale istoriei românilor, ale vieții politice, artistice sau sportive. Au fost

propuse votului nume precum: împăratul Traian, Burebista – primul rege dac, Decebal, Mircea cel Bătrân, Vlad Țepeș, Ștefan cel Mare, Mihai Viteazul, Dimitrie Cantemir, Tudor Vladimirescu, Alexandru Ioan Cuza, regele Carol I de Hohenzollern, regele Ferdinand I, regina Maria a României, Ecaterina Teodoroiu, regele Mihai I, Nicolae Ceaușescu și președinții post-decemбриști ai țării. De asemenea au fost pomeniți: Mihai Eminescu, Constantin Brâncuși, Eugen Ionescu, Mircea Eliade, Emil Cioran, Lucian Blaga, Tudor Arghezi, Nichita Stănescu sau nume ale sportivilor cu mari succese internaționale: Nadia Comăneci, Gheorghe Hagi sau Gabriela Szabo. Învingător a ieșit domnitorul Moldovei, Ștefan cel Mare (1457 – 1504), personaj istoric perceput de majoritatea românilor drept un domnitor credincios ce a ctitorit numeroase mănăstiri, dar și o personalitate a vieții politice medievale, care a reușit să aducă Moldova acelor timpuri la apogeul întinderii sale.

1. Numiți câteva personalități marcante ale regiunii sau țării de proveniență.
2. Care au fost domeniile în care s-au remarcat? Detaliați aceste aspecte.



### **Exerciții:**

#### **1. Asociază cuvintele cu definițiile potrivite:**

personalitate	domeniu	politic
rege	scriitor	sportiv
		cultural

#### **2. Care dintre următoarele fraze este adevărată și care este falsă?**

Alexandru Ioan Cuza a fost domnitor al Principatelor române.  
Unul dintre cei mai importanți fotbaliști români este Gheorghe Petrescu.

Ștefan cel Mare a fost ales prin votul românilor ca fiind cel mai mare român al tuturor timpurilor.

Mircea Eliade a fost istoric al religiilor.

Burebista este al doilea rege dac.

Carol I este întemeietorul / primul rege al românilor.

### 3. Citește și completează textul, utilizând numele proprii din chenar:

Nadia Comăneci  
Ștefan cel Mare

Mircea Eliade  
Carol I

Nicolae Ceaușescu  
Mircea cel Bătrân

Luli a sosit în România acum o lună. Soțul ei lucrează pentru o multinațională cu sediul în București. Pentru a se obișnui cu țara, cu oamenii și cu locurile în primele săptămâni au călătorit.

Asemeni prietenului lor Abdul, au străbătut țara în lung și-n lat. Au vizitat partea de nord, unde sunt ctitoriile lui \_\_\_\_\_, domn al Moldovei din 1457 până în 1504. Apoi au ajuns la Bârlad, orașul natal al celei mai faimoase gimnaste din România \_\_\_\_\_. Moldovenii li s-au părut ospitalieri. Au revenit în București pentru a vizita strada Mântuleasa, care e celebră. \_\_\_\_\_, un mare istoric al religiilor și scriitor român a scris despre această stradă. Tot aici au văzut Palatul Regal, construit din ordinul primului rege al României \_\_\_\_\_. Apoi au văzut Casa Poporului, actualul Palat al Parlamentului. Este una dintre cele mai mari clădiri din lume. Dictatorul comunist \_\_\_\_\_ a ordonat ridicarea ei. Au părăsit Bucureștiul și s-au îndreptat spre valea Oltului. Au dorit să vadă și o mănăstire din această zonă. Au ales Cozia. Domnitorul \_\_\_\_\_ este cel care a construit-o. Apoi au plecat spre Sibiu, un oraș important din Transilvania. Aici se simte influența germană. Casele săsești amintesc de casele pe care le-au văzut în Germania. Sunt construite temeinic.

### 4. Potrivește personalitatea cu domeniul în care s-a remarcat:

Mihai Eminescu  
Alexandru Ioan Cuza  
Gabriela Szabo  
Mircea cel Bătrân  
Regele Mihai  
Emil Cioran  
Ilie Năstase  
Constantin Brâncuși  
Nicolae Grigorescu  
Ion Creangă  
Traian

Politică / domnitor  
Literatură / eseistică  
Tenis  
Politică / împărat  
Atletism  
Politică / rege  
Pictură  
Politică / împărat  
Literatură / Poezie  
Sculptură  
Politică / președinte

### 5. Corectați următoarele propoziții, dacă este cazul:

Nadia Comăneci a fost o jucătoare de tenis celebră.  
Regele Carol I a fost primul rege al României, urmat fiind la tron de Ferdinand I, Carol al II-lea și Mihai I.  
Mihai Eminescu a fost un poet care a scris literatură pentru copii.  
Ștefan cel Mare a fost domnitor al Munteniei și Dobrogei.  
Mircea cel Bătrân a ctitorit mănăstirea Cozia.  
Ilie Năstase a câștigat Cupa Mondială la fotbal împreună cu echipa României în 1990, în Italia.  
Constantin Brâncuși a fost sculptor.

**6. Discutați următoarele afirmații. Sunteți de acord cu ele? Dacă da, de ce? Dacă nu, de ce?**

*Trebuie să-ți cinstești înaintașii și să respecti pe cei care au făcut istoria țării.*

*Tinerii trebuie să învețe despre marile personalități ale unui popor.  
Este nevoie să ne amintim de eroii noștri.*

## **Unitatea 2**

# **Despre români**

**„Noi am schimbat lângă Balcani porecla în renume!”**

**(Vasile Alecsandri)**

### **Lecția 1**

**Scurtă prezentare: etape fundamentale din istoria românilor**

#### **A. REALITĂȚI ȘI CUVINTE**



**Citește și reține !**

dac	roman	cucerire	apărare
cneaz	cnezat	„descălecat”	întemeiere
a întemeia	ban	banat	domn / domnitor
domnie	voievod	voievodat	principe
prinț	principat	rege	regent
regența	regat	boier	președinte
republică	război	armată	alianță
tratată			

Perioada	Data	Personalitatea istorică	Evenimentul	Rezultatele
Antichitate	101 – 106	Împăratul Traian, Regele Decebal	Război daco-roman	Dacia este cucerită, începe romanizarea ei.
	275	Împăratul Aurelian	Retrage trupele romane	În urma retragerii trupelor rămâne o populație daco-romană.
Evl mediu	Secolele VI – XIII			Perioada marilor migrații (slavii, cumanii, pecenegii, vandalii, goții, ungurii, tătarii).
	Secolul XIII	Gelu, Glad, Menumorut	Formațiuni prestatale românești	Cei trei cneji întemeiază primele formațiuni prestatale
		Basarab Întemeietorul	Țara Românească	Domnitorul este considerat întemeietorul statului medieval de la nordul Dunării care se numește Țara Românească (sau Valahia, Muntenia).
	1330	Basarab Întemeietorul vs. Carol Robert de Anjou	Bătălia de la Posada	Conflict între Țara Românească și Regatul Ungariei.
	1359	Dragoș din Maramureș	„Descălecatul” Țării Moldovei	Dragoș din Maramureș întemeiază statul medieval al Moldovei.
	1397 – 1418	Mircea cel Bătrân	Trei state medievale locuite de români Moldova, Țara Românească și Transilvania	Anexează Țării Românești ținutul Dobrogei, duce războaie cu Imperiul Otoman.
	1441 – 1456 (voievod al Transilvaniei)	Lancu Corvin de Hunedoara	Domn al Țării Românești	Lupte cu Imperiul Otoman (în bătălia de la Bălgrad a fost ucis).
			Nobil maghiar de origine română din Principatul Transilvaniei, a fost ban al Severinului, voievod al Transilvaniei și regent al Ungariei (1446 – 1452)	

Perioada	Data	Personalitatea istorică	Evenimentul	Rezultatele
	1456 – 1562	Vlad Țepeș	Domn al Țării Românești	Războaie cu Imperiul Otoman. Este închis la Buda, în castelul lui Matyas Corvin; 1476 – este ucis, capul său este dus sultanului Mehmet al II-lea.
	1457 – 1504	Ștefan cel Mare	Domnitor al Moldovei	Războaie cu Țara Românească, Regatul Ungariei, Imperiul Otoman (celebră e Bătălia de la Vaslui – 1475 când îl învinge pe Soleiman Magnificul); Alianță cu Cazimir Jagello, regele polon.
	1599 – 1601	Mihai Viteazul (ban al Craiovei, domnitor al Țării Românești, Moldovei și Transilvaniei)	În 1600 – unifică cele trei țări române	Este primul domnitor care își propune și reușește să unifice Moldova, Țara Românească și Transilvania; Duce lupte împotriva Imperiului otoman, încheie alianțe cu Regatul Ungariei; în 1601 este ucis.
	1848	Nicolae Bălcescu, Ion Ghica, C.A. Rosetti, Vasile Alecsandri, Avram Iancu, Ion Eliade Rădulescu, Mihail Kogălniceanu	Revoluția de la 1848	Anul 1848 este an revoluționar în toată Europa.
<b>Epoca modernă</b>	1859	Alexandru Ioan Cuza	Unirea Principatelor	În cadrul unor întâlniri între boierii din cele două Principate (Moldova și Țara Românească) se ia hotărârea ca cele două state să se unească sub un domnitor comun, noul stat să se numească Principatele Unite, iar capitala să fie Ia București.

Perioada	Data	Personalitatea istorică	Evenimentul	Rezultatele
	1866	Carol I de Hohenzollern Sigmaringen	Vine în România, este numit principe al Principatelor Unite	Începe dinastia Hohenzollern-ilor
	1877 – 1878	Carol I	Războiul de independență	Sub conducerea lui Carol I, România își dobândește independența față de Imperiul Otoman.
	1881	Carol I	Regatul	Principatele Unite devin Regatul României.
	1914	Regele Ferdinand (întregitorul)	Începe Primul Război Mondial	Regele Ferdinand este de acord cu intrarea României în război (în 1916) de partea Antantei (Franța, Anglia și Rusia), împotriva Germaniei.
	1918	Vasile Goldiș, Iuliu Maniu, Ștefan Cicio Pop	Marea Unire	La Alba Iulia se proclamă unirea teritoriilor locuite majoritar de români. Regatului României, format din regiunile Moldova și Muntenia, i se adaugă Transilvania, Bucovina, Basarabia apoi, un an mai târziu, Banatul, (1919).
	1940	Carol al II-lea	Rege al României	România pierde teritoriul în timpul celui de-al doilea război mondial. Nordul Transilvaniei, Nordul Bucovinei și Basarabia revin Ungariei Hortiste, respectiv Rusiei Sovietice. Tot în 1940, România intră în război de partea Germaniei naziste. Carol al II-lea abdică, îi urmează la tron fiul său, Mihai I, care mai fusese Rege al României.



Perioada	Data	Personalitatea istorică	Evenimentul	Rezultatele
	1945	Regele Mihai	Sfârșitul războiului	România recuperează nordul Ardealului, dar nordul Bucovinei și Basarabia intră în componența URSS.
	1947	Mihai I	Abdicarea regelui	Regele Mihai I abdică forțat și pleacă în exil. Revine în România abia în 1990. Regimul comunist se instaurează în România.
	1965 – 1989	Nicolae Ceaușescu	Prim secretar/președinte al României	Ceaușescu devine prim secretar al PCR (Partidul Comunist Român), iar în 1967 devine președinte al Republicii Socialiste România.
	1989		Revoluția română	În 15 decembrie 1989 începe la Timișoara Revoluția română, în urma căreia dictatorul comunist Nicolae Ceaușescu este înlocuit de la conducerea țării. În primăvara lui 1990 se organizează alegeri. Președintele ales este Ion Iliescu
	1992	Ion Iliescu (de orientare socialistă)	Președinte	Iliescu este ales președinte al României.
	1996	Emil Constantinescu	Președinte al României	Constantinescu câștigă alegerile din partea unei grupări de partide (din care fac parte PNL și PNT, partide ce au fost interzise în cei 50 de ani de comunism).
	2004	Ion Iliescu	Președinte	România este acceptată ca membru NATO (Organizația Tratatului Atlanticului de Nord).
	2007	Traian Băsescu	Președinte	România este acceptată ca membru al Uniunii Europene.

1. Care sunt cele mai importante etape ale istoriei regiunii / țării de unde proveniți?
2. Cine sunt cele mai importante personalități ale istoriei regiunii / țării de unde ați venit? Care sunt faptele prin care s-au remarcat? Povestiți.
3. Există vreo personalitate care seamănă cu personalitățile prezente în istoria românilor?



## Exerciții:

### Expresii:

*A fi turc* – a fi foarte încăpățânat, a nu vrea să înțeleagă, a nu ține seama de nimic

*Turcul plătește* – se spune despre cineva care este silit să plătească, vrând-nevrând, paguba sau cheltuiala făcută de alții

*Cum îi turcu-i și pistolul* – cum e omul, așa sunt și faptele lui, prietenii lui

*Doar nu dau / nu vin turcii* – se spune spre a modera graba neîntemeiată a cuiva

### 1. Potrivește cuvintele cu definițiile corespunzătoare:

<b>Domnitor</b>	(titlu și funcție de) mare dregător în Țara Românească după sec. XV; (și în forma <i>mare ban</i> ) (titlu purtat de) boierul care guverna Banatul Severinului, apoi Oltenia. (În Muntenia) Cel mai înalt rang boieresc; persoană care deținea acest rang
<b>Rege</b>	titlu purtat de conducătorul unui principat și de membrii unor familii princiare, regale sau imperiale
<b>Ban</b>	conducător absolut al țării; domn; voievod; vodă
<b>Principe</b>	mare stăpân de pământ (care deținea, uneori, și o funcție înaltă în stat); persoană din aristocrația feudală
<b>Boier</b>	persoană care conduce un organ de stat, o instituție, o organizație de stat, o asociație
<b>Președinte</b>	suveranul unui regat, persoană care deține puterea supremă într-un regat; monarh

## 2. Completați propozițiile de mai jos, utilizând datele din chenar:

1457 – 1504	101 – 102	1859	1600
	1330	105 – 106	

În \_\_\_\_\_ și \_\_\_\_\_ au avut loc războaiele daco-romane.  
În anul \_\_\_\_\_ a avut loc bătălia de la Posada.  
Mihai Viteazul a făcut unirea celor trei țări române în anul \_\_\_\_\_.  
Ștefan cel Mare a fost domnitor al Moldovei din \_\_\_\_\_ până în \_\_\_\_\_

Țara Românească și Moldova s-au unit în \_\_\_\_\_, sub Al.I. Cuza.  
În \_\_\_\_\_ Carol I este ales principe în Țările Române.

Numiți câteva articole de îmbrăcăminte tradiționale din zona / țara de unde proveniți.

## 3. Asociați domnitorii cu țările în care au domnit:

Mircea cel Bătrân	
Ștefan cel Mare	Țara Românească
Vlad Țepeș	Moldova
Mihai Viteazul	Transilvania
Dimitrie Cantemir	

## 4. Citiți textele de mai jos și răspundeți la întrebări:

„Partidul Național Liberal a reprezentat, în practică, cel mai puternic partid politic al perioadei interbelice. Era condus de așa-numita oligarhie financiară, grupată în jurul marilor familii de bancheri și industriași, în frunte cu familia Brătianu. [...] Perioada 1922 – 1926 a fost epoca unor mari succese liberale. Aflat la putere, P.N.L., condus de I.I.C. Brătianu, a reușit să rezolve problemele dificile ale organizării noului stat întregit (după 1918, n.m) ale unificării celor patru regiuni din punct de vedere administrativ și legislativ. [...] Partidul Național Țărănesc, celălalt partid principal din perioada interbelică, s-a format în 1926 [...]. Noul partid reunea în jurul său largi segmente ale centrului spectrului politic pentru a se opune liberalilor. [...] condus de Iuliu Maniu, era reprezentantul tuturor categoriile sociale [...]” (fragment extras din manualul *Istoria românilor*, Humanitas, 19??, p. 145 – 146)

După cei cincizeci de ani de comunism, când în România exista doar partidul Comunist Român (PCR), s-a revenit la sistemul *pluripartinic*.

Astăzi, pe scena politică românească există trei partide politice importante: Partidul Democrat Liberal (PD-L), aflat la guvernare, Partidul Social Democrat (PSD) și Partidul Național Liberal (PNL), aflate în opoziție.

1. Numiți cele mai importante partide politice ale perioadei interbelice.
2. Cine sunt personalitățile aflate în fruntea acestora?
3. Care este situația în România de azi? Care sunt principalele partide politice?

### 5. Încercuiți răspunsul corect:

■ **A fost rege al dacilor:**

- a. Împăratul Traian   b. Dromichetes   c. Decebal

■ **A fost primul domnitor care a unit cele trei țări române:**

- a. Mihai Viteazul   b. Vlad Țepeș   c. Matei Corvin   d. regele Carol I

■ **A fost domn al Moldovei vreme de 47 de ani:**

- a. Matei Basarab   b. Vasile Lupu   c. Ștefan cel Mare   d. Dimitrie Cantemir

■ **A fost primul rege al României:**

- a. Mihai I   b. Ferdinand I   c. Carol I

■ **În timpul acestui rege s-a făcut România Mare**

- a. Carol al II-lea   b. Ferdinand I   c. Alexandru Ioan Cuza

## *Lecția 2*

### *Personalități istorice reprezentative*

#### A. REALITĂȚI ȘI CUVINTE



#### **Citește și reține !**

personalitate  
domnitor  
cneaz

personaj  
domn  
exil

istoric  
voievod  
a ctitori

ctitor

## B. EXPLORARE CULTURALĂ

Istoria românilor nu înseamnă doar evenimente, bătălii de cucerire sau apărare ori revoluții. Este, în aceeași măsură, o înșiruire de personalități importante, care s-au remarcat prin cultură aleasă dobândită în școli din afara Țărilor române ori care au fost strategii redevabili și diplomați remarcabili ai timpurilor lor.

Trebuie reținut faptul că personalități istorice precum Neagoe Basarab, Mircea cel Bătrân, Vlad Țepeș, Ștefan cel Mare sau Mihai Viteazul au rămas în istoria românilor ca strategii și personalități politice ale timpurilor lor.

Există în aceleași epoci, domnitori precum Constantin Brâncoveanu, Matei Basarab, Vasile Lupu, Dimitrie Cantemir – domni care au fost personalități ale culturii românești, creatori de stiluri arhitectonice sau scriitori care au susținut cultura românească.

1. Povestiți despre personalități marcante ale istoriei și culturii regiunii / țării de unde proveniți.
2. Comparați realizările lor cu cele ale domnilor români.



### Exerciții:

#### Expresii:

*A lăsa în plata domnului* – a lăsa pe cineva să-și decidă singur destinul

*Vezi, doamne!* – chipurile, vorba vine

*A nu fi ușă de biserică* – a nu respecta morala religioasă

*A nu fi dus la biserică* – a nu respecta conveniențele sociale; a nu se sfii să spună cuiva în față lucruri neplăcute

*Câți iepuri la biserică* – niciunul, niciuna

#### 1. Potrivește cuvintele cu definițiile corespunzătoare:

<b>A ctitori</b>	specialist în orientalistică, în acel grup de discipline care se ocupă cu studiul istoriei, al limbilor și al culturii spirituale și materiale a popoarelor din Orient
<b>Domnitor</b>	concepție și mod de exprimare specifice unei arte sau unui artist, unui curent, unei epoci, unei școli artistice naționale
<b>Orientalist</b>	conducător absolut al țării; domn

<b>Tratat</b>	clădire destinată celebrării unui cult creștin
<b>Biserică</b>	a întemeia, a funda o biserică, o mănăstire
<b>Stil</b>	care aparține lui Brâncoveanu, sau are legătură cu el
<b>Brâncovenesc</b>	lucrare cu caracter special, în care sunt expuse, metodic, problemele fundamentale ale unei discipline

## 2. Asociați domnitorul cu țara în care a domnit:

Dimitrie Cantemir	
Vasile Lupu	
Ștefan cel Mare	Moldova
Constantin Brâncoveanu	Țara Românească
Vlad Țepeș	Transilvania
Iancu Corvin	
Matei Basarab	

## 3. Completați textul, utilizând cuvintele din chenar:

<b>Trei Ierarhi ctitorie</b>	<b>carte Vasile Lupu</b>	<b>Dimitrie Cantemir turcească</b>	<b>muzica orientalist</b>
----------------------------------	------------------------------	--	-------------------------------

Abdul a călătorit până la Iași. Orașul e un important centrul universitar. A văzut în prima zi biserica \_\_\_\_\_ . Aceasta este \_\_\_\_\_ a unui domnitor. Numele lui este \_\_\_\_\_ .

Apoi s-a dus la Universitate. A fost interesat de fondul de \_\_\_\_\_. A auzit că poate vedea \_\_\_\_\_ scrise de domnul Moldovei \_\_\_\_\_. Acesta a scris un tratat despre \_\_\_\_\_. Cantemir a fost primul \_\_\_\_\_ din cultura română.

## 4. Stabiliți valoarea de adevăr a următoarelor propoziții (Adevărat / Fals):

Dimitrie Cantemir a fost domn al Moldovei. El a scris *Tratatul de muzică turcească*.

Vasile Lupu a fost în relații bune cu Matei Basarab.

Vasile Lupu este ctitor al bisericii „Trei Ierarhi” din Sibiu.

Constantin Brâncoveanu este promotor al stilului *brâncovenesc*.

Matei Basarab a înlocuit slavona cu limba română în cancelarii.

**5. Alegeți din seriile de mai jos pe cele care conțin nume de domnitori importanți:**

- a. Petru Rareș, Ieremia Movilă, Radu de la Afumați, Basarab Laiotă
- b. Vasile Lupu, Dimitrie Cantemir, Matei Basarab, Constantin Brâncoveanu
- c. Avram Iancu, Nicolae Bălcescu, Mihail Kogălniceanu, Ion Heliade Rădulescu
- d. Ana Pauker, Leonte Răutu, Petru Groza, Gh. Gheorghiu Dej
- e. Ștefan cel Mare, Vlad Țepeș, Mircea cel Bătrân, Alexandru cel Bun

**6. Citiți textul de mai jos, iar apoi răspundeți la întrebări:**

Dimitrie Cantemir a fost fiul domnitorului Constantin Cantemir. Pentru a se asigura de fidelitatea domnitorului, Înalta Poartă l-a luat ostatic pe tânărul prinț. Astfel, Dimitrie a fost crescut la Istanbul. Acolo a primit timp de douăzeci de ani o educație aleasă. A ajuns să cunoască folclorul musulman, muzica, înțelepciunea arabă, devenind primul orientalist moldovean. A scris tratate despre muzica turcească și despre religia mahomedană. După moartea tatălui său, a ajuns domn al Moldovei. A fost aliat și sfătuitor al țarului Petru cel Mare.

1. Cine a fost Dimitrie Cantemir?
2. Unde a crescut și din ce cauză a ajuns în țara respectivă?
3. Care au fost domeniile pe care a ajuns să le stăpânească?
4. Ce feluri de cărți a scris?
5. Care a fost legătura cu Petru cel Mare?

## *Lecția 3*

### *Caracteristici ale românilor*

#### A. REALITĂȚI ȘI CUVINTE



#### **Citește și reține !**

român  
caracteriza  
caracter  
stereotip  
portret  
propriu

românesc  
caracterizare  
caracteristică  
pozitiv  
moral  
străin

românește  
autocaracterizare  
trăsătură  
negativ  
fizic

## B. EXPLORARE CULTURALĂ

Se poate discuta despre atribute pozitive sau negative ale unei populații, chiar dacă acest lucru înseamnă să vorbim în termeni foarte generali și simplificali. Riscul pe care îl implică orice generalizare este acela de a considera că *toți* cei despre care se vorbește sunt la fel. Nu trebuie uitat, totuși, faptul că trăim într-o lume extrem de diversă. Câștigul unei generalizări de acest fel este de a fi înarmat cu informații despre cel pe care nu-l cunosc. Minimală sau parțial greșită, informația permite un anumit comportament. Știu ceva despre celălalt, deci știu cum să mă comport cu el, pentru început.

Ce spun românii despre ei? Ce spun străinii despre români?

**Românii spun că sunt:** ospitalieri, de viață, descurcăreți, adaptabili, muncitori, victime, palavragii, balcanici, latini, temperamental, tradiționali, autentici, necivilizați, înapoiți, șmecheri, corupți, hoți, leneși.

**Străinii spun că românii sunt:** hoți, murdari, inimoși, muncitori, leneși, buni vorbitori de limbi străine, neinstruiți, dornici de progres, cerșetori, artiști.

Multe dintre imagini se contrazic. Și mai multe se pot asocia altor neamuri. Generalizările de acest fel sunt perdante, pentru că nu permit celui care crede în ele să *cunoască* și apoi *recunoască* realitatea. Nu uitați că de cele mai multe ori *se spune* despre cineva că este într-un anume fel. Deci, odată ce ați aflat ce se spune despre români, încercați să aflați ce se ascunde în spatele cuvintelor. Descoperiți România și românii, apoi întocmiți-vă propria... generalizare, dacă doriți.

1. Care sunt trăsăturile care sunt asociate grupului / poporului dumneavoastră? Cum v-ați caracteriza?

2. Care sunt imaginile adevărate / greșite care există / pe care le aveți despre dumneavoastră și poporul căruia îi aparțineți?



### Exerciții:

#### Expresii:

*a fi greu de cap* – slab din punct de vedere intelectual

*Lemn –Tănase* – nătâng, negliob

*a-(i) merge mîntea (brici)* – a fi extrem de isteț, descurcăreț

*a fi vioara-ntâi* – a fi în prim-plan

*a fi pierde-vară / târâie-brâu / suflă-n-vânt* – a fi un om pe care nu te poți baza

*a fi putred de bogat* – a fi foarte înstărit, avut



## 1. Potrivește cuvintele cu definițiile corespunzătoare:

<b>Caracteristică</b>	căruia îi lipsește dorința de a munci, de a fi activ, căruia îi e lene
<b>Stereotip</b>	care exprimă o negare, sau lipsit de însușiri bune
<b>Muncitor</b>	care conține o afirmație, o aprobare sau acceptare
<b>Lenes</b>	care denotă lipsă de personalitate, de originalitate, același, neschimbat
<b>Pozitiv</b>	care muncește, care ia parte nemijlocit la procesul de muncă
<b>Negativ</b>	trăsătură predominantă a unei ființe, lucru, fenomen

## 2. Completați textul următor, utilizând cuvinte din textul *Explorare culturală*:

*Amal este un bun prieten al lui Abdul. Când Abdul s-a hotărât să vină în România, Amal l-a sfătuit nu doar în privința facultății pe care să o aleagă. El i-a spus și ce îl așteaptă în România. Abdul era interesat de felul de a fi al românilor.*

Românii sunt firi \_\_\_\_\_, i-a spus Amal. O să vezi că uneori sunt \_\_\_\_\_, dar altelei dimpotrivă, \_\_\_\_\_.

Nu toate orașele sunt \_\_\_\_\_. Uneori, ai de-a face cu oameni care nu sunt \_\_\_\_\_ cu străinii.

## 3. Asociați trăsăturile caracterologice cu cei cărora credeți că li se potrivesc. Discutați apoi cu ceilalți colegi despre asemănările și diferențele de opinie.

Inteligenți	Românii
Superficiali	Italianii
Vorbăreți	Americanii
Rafinați	Rușii
Băutori	Brazilienii
Săraci	Germanii
Ordonăți	Francezii
Civilizați	Spaniolii

4. **Discutați în perechi următoarele afirmații, oferind exemple *pro* și *contra*:**

*Românii sunt oameni primitivi, care au o legătură puternică cu străinii.*

*Uneori, românii își rezolvă problemele cu ajutorul cunoștințelor.*

*Familia este foarte importantă pentru un român.*

*Românii sunt oameni leneși cărora le place să își asume lucrurile bune făcute de alții.*

## **Unitatea 3**

# **Locuința**

„Slobozi-ne gazdă-n casă, că afară plouă de varsă.”

(Folclor)

### **Lecția 1**

#### **O locuință în România**

#### **A. REALITĂȚI ȘI CUVINTE**



#### **Citește și reține !**

<b>Casă</b>	cartier, zonă, suburbie, mahala, cameră de zi /sufragerie, dormitor, baie, bucătărie, hol / coridor, cheie
<b>Vilă</b>	etaj, scări, camere
<b>Apartment</b>	sufragerie, dormitor, baie, bucătărie, balcon
<b>Bloc</b>	etaje, scară, scări, casa scârilor, interfon, administrator de bloc
<b>Mobilă</b>	masă, scaun, bibliotecă, birou, pat, canapea / sofa, masă pentru televizor, dulap
<b>Aparatura electrocasnică</b>	mașină de spălat, aragaz, televizor, video, cuptor cu microunde, frigider, fier de călcat, cafetieră, aspirator, uscător de păr
<b>Grădina</b>	curte, terasă, livadă, bancă, mobilier de grădină, foișor

## B. EXPLORARE CULTURALĂ

Casa este un loc esențial pentru români, extrem de valorizat, fiind uneori și o modalitate de a-și demonstra puterea economică.

Casele tradiționale ale românilor nu sunt prea mari. Ele aveau la începutul secolului trecut una sau două încăperi cum ar fi *tinda* și *camera* de locuit, sau *odaia*. Casele de la sat au *curte* (ogradă) și *grădină* sau livadă.

Astăzi, casele sunt mult mai spațioase, cu două sau trei camere, fiind mobilate și având mai multe dintre facilitățile vieții moderne. Casele mari se numesc *vile*.

Odată cu regimul comunist, în România au început să se construiască *blocuri*. Majoritatea au câte patru etaje și se găsesc în zona de margine a *orașelor*. Un apartament de bloc este format din: hol, bucatărie, camera de zi sau living, dormitor și baie. Sunt apartamente care au și *balcon*.

1. Cum arată o casă sau un apartament în regiunea / țara de unde veniți? Povestiți-ne. Comparați cu ceea ce ați aflat despre locuințele românilor.

2. Cât de importantă este locuința pentru oamenii din regiunea dumneavoastră de proveniență? Ce simbolizează ea?



### Exerciții:

#### Expresii care conțin cuvintele: *casă* / *acasă*

*Casă de piatră!* – urare pentru cei care s-au căsătorit

*a-i fi cuiva casa casă și masa masă* – a avea o viață tihnită, liniștită

*a face casă bună cu cineva* – a trăi în liniște

*casă de economii* – instituție publică, de creditare, care se ocupă cu strângerea disponibilităților bănești ale populației

*casă de cultură* – instituție culturală în care au loc diferite manifestări educative

*specialitatea casei* – produs (culinar) specific al unui restaurant, al unei gospodine

*cei de-acasă* – conaționali, rudele apropiate

*așa mai vii de-acasă* – acum te înțeleg

*a nu-i fi cuiva boii acasă* – a fi prost dispus, supărat

*a nu avea cei șapte ani de-acasă* – a fi prost crescut

*a-l / o căuta moartea acasă* – a fi decrepit(ă)

*a întoarce casa pe dos* – a căuta prin toată casa

### 1. Potrivii cuvintele din cele două coloane:

Exemplu: Apartament – *Sufragerie*

Bloc	<i>Curte</i>
Cabană	<i>Pajiște</i>
Hotel	<i>Balcon</i>
Casă	<i>Recepție</i>

### 2. Completați următorul text, utilizând cuvintele potrivite din chenar:

scaune	balcon	mobilă	bucătărie	canapea
vecini	cartierul	aragaz	masă	dulap

Maria a absolvit facultatea și s-a angajat. Nu mai vrea să locuiască în aceeași casă cu părinții, așa că tocmai s-a mutat la bloc.

Noii ei \_\_\_\_\_ i se par foarte simpatici, iar \_\_\_\_\_ este foarte liniștit.

Apartamentul ei are două camere, o baie, o \_\_\_\_\_ și un \_\_\_\_\_. Trebuie să achiziționeze \_\_\_\_\_ nouă, mai ales o \_\_\_\_\_ unde să doarmă. Apoi, mai rămâne să cumpere un \_\_\_\_\_ în dormitor, o \_\_\_\_\_ de televizor în sufragerie și câteva \_\_\_\_\_.

Aseară a vrut să-și facă ceva de mâncare, dar și-a dat seama că încă nu are \_\_\_\_\_, deci nu poate găti. I-a sunat pe Abdul, Aysa și Petre și au ieșit cu toții în oraș. Au mâncat rapid câteva shaorma la fast-food.

### 3. Spuneți dacă afirmațiile sunt adevărate sau false (A/F):

Maria nu a absolvit facultatea.

Noul apartament are două camere, o baie și o bucătărie.

Maria va ieși în oraș cu Ahmed și Aysa.

Noul cartier este foarte liniștit.

### 4. Potrivii proverbele:

Nicăieri nu-i ca	cumpără-ți un vecin.
Casă,	acasă.
Nu-ți cumpăra casă,	dulce casă.

### 5. Care dintre următoarele acțiuni pot fi efectuate de către un bărbat și care de către o femeie:

Cumpără mobilă	Face curățenie în apartament
Mută mobila	Duce gunoiul
Cumpără o casă	Dă cu aspiratorul

6. **Gândiți-vă la produsele de mobilier pe care le-ați cumpărat recent sau ați dori să le cumpărați. Ce anume ați vrea să cumpărați și nu ați găsit încă în magazine? Care sunt lucrurile de care ați avea nevoie?**

## 7. Joc de rol

Imaginați o situație în care mergeți la magazin și cumpărați mobilă pentru noul apartament. Utilizați cuvintele studiate în această lecție; de asemenea, utilizați formulele de politețe de mai jos:

*(Expresii pentru a solicita ajutorul)*

Nu vă supărați, ați putea să mă ajutați.....?

Vă rog frumos să mă ajutați...!

Fiți amabil(ă).....

*(Expresii pentru a refuza politicos)*

Mulțumesc (frumos), dar .....

Vă mulțumesc, dar cred că nu se potrivește...

Îmi pare rău, cred că...

## Lecția 2

### Închiriați sau cumpărați o locuință proprie?

#### A. REALITĂȚI ȘI CUVINTE



#### Citește și reține !

<b>Închiriere</b>	anunț de închiriere, chiriaș, proprietar, contract de închiriere, chirie, utilități
<b>Găzduire</b>	gazdă, anunț de găzduire, proprietar / gazdă, apartament / casă decomandat(ă), coleg de apartament / cameră

#### B. EXPLORARE CULTURALĂ

Tipul de locuire este influențat fie de factori socio-economici, fie de spațiul limitat. În marile orașe, datorită aglomerării și spațiului redus, oamenii locuiesc mai degrabă în apartamente, la bloc, în vreme ce în orașele mai mici sau în mediul rural, majoritatea locuiesc în case.

Cei mai mulți sunt proprietarii apartamentelor sau caselor în care locuiesc. Acestea au fost fie moștenite, de la părinți sau alte rude, fie au fost cumpărate.

În foarte multe cazuri, tinerii din România nu își permit financiar să își cumpere un apartament și de aceea optează pentru variante precum a sta în gazdă sau a sta în chirie. În marile centre universitare, cum ar fi București, Cluj, Iași ori Timișoara chiriile sunt mai mari decât în orașele mici, iar chiriașii sau cei care stau în gazdă sunt studenții care vin din orașe mici. Cei care aleg să stea în gazdă locuiesc în același imobil cu proprietarul casei. Cei care stau cu chirie locuiesc singuri în apartamentul sau casa închiriate.

**1. Cum găsiți un apartament / o casă în regiunea din care proveniți? Care sunt primii pași pe care îi faceți pentru a obține un spațiu în care să locuiți? (Se discută avantajele / dezavantajele locuirii în aceste forme).**

**2. Discutați avantajele / dezavantajele locuirii cu chirie / în gazdă.**

**3. Ce trebuie să luați în considerare când doriți să vă găsiți un apartament / o casă? (Spre exemplu: costurile, zona în care se găsește, numărul de persoane cu care se poate sta în același spațiu.)**



## Exerciții:

1. Cursanții sunt împărțiți în grupe care vor citi și comenta următoarele anunțuri:

### MICA PUBLICITATE

Vând teren Sănmihaiu Român, preț negociabil. Tel. 0766436002.

#### ÎNCHIRIERI

Persoană fizică, închiriez apartament la parter, pentru birouri sau cabinete, suprafață 80 mp, zona Piața Bălcescu. Informații zilnic între orele 10-12, la telefon 0728857135. Fără intermediari.

Persoană fizică, închiriez sau vând vilă în zona Borzești, 360 mp + 600 mp teren, cu saună. Informații zilnic, orele 10-12, la telefon 0728857135. Fără intermediari.

Persoană fizică, închiriez apartament ultracentral, etajul II, amenajat pentru birou de lux. Informații se pot obține zilnic, între orele 10-13, la telefon 0728857135. Fără intermediari.

Închiriez 2 camere, bucatărie, mobilat, condiții ca la bloc, 120 euro, aer curat, și liniște. Tel. 0766965864.

Dau în chirie apartament 3 camere, mobilat/semimobilat, etaj 2, curat, 85 mp, Simion Bărnuțiu. Tel. 0765810681.

Ofăr la casă, o cameră, cu intrare separată, acces la bucatărie, la baie, pentru 1 persoană nefumătoare, și cu serviciu, este încălzire centrală și toate facilitățile. Tel. 0256/224526.

Proprietar, închiriez apartament 1 cameră, zona Modern, mobilat, curat, baie cu vană, balcon foarte mare, aragaz, tot nou, 250 euro. Tel. 0770222826.

Închiriez casă, 5 camere, baie, bucatărie, garaj, curte, grădină, toate utilitățile, singuri în curte, 450 euro. Tel. 0771784135.

Anunț pentru chirie

### Închirieri

#### OFERTE

SC Industrialexport S.A. închiriază spații de depozitare la adresa Str. Victor Brauner 82-84, sector 3, în spații închise de 500 mp și spații deschise de 800 mp. Pentru detalii- dl. Director Ion Cojocaru- tel/fax 021.345.37.34.

Închiriez apartament două camere, zona Floreasca, lângă parc, bloc nou, cu portar, pe termen lung, 350 E/lună. 021.367.32.14, 0747.786.069.

Pentru gazdă

2. **Cursanții sunt organizați în grupuri de 2–3 persoane. Fiecare grup trebuie să imagineze un dialog prin care să afle informații despre apartamentul sau casa pe care doresc să le închirieze. Apoi, trebuie să stabilească o întâlnire pentru a afla mai multe detalii.**

*(Expresii utilizate la telefon când se solicită informații)*

Am sunat în legătură cu anunțul. Ați putea, vă rog, să-mi spuneți...?

În legătură cu anunțul de închiriere / vânzare .... ați putea, vă rog, ...

Ați putea să-mi oferiți câteva detalii ....

Cum rămâne în legătură cu chiria? Care este prețul ...?

*(Expresii legate de verificarea informației)*

Mă scuzați, dar am înțeles că / Ați spus că....

Îmi cer scuze, puteți repeta...

Aș putea reveni...?

*(Expresii utilizate la încheierea conversației)*

Bine, rămâne pe...

Mulțumesc foarte mult pentru informații. Mi-au fost de mare ajutor.

Cred că asta ar fi tot.

3. **Completați următorul text, utilizând cuvintele din chenar:**

anunț	mica publicitate	chiria
cheltuielile	apartament	închirieze

Din toamnă, Amal este student al Universității de Vest din Timișoara. Trebuie să își caute \_\_\_\_\_ în acest oraș. Pentru că nu își poate cumpăra unul, el va căuta să \_\_\_\_\_. Deocamdată citește \_\_\_\_\_ de la \_\_\_\_\_, din ziarul local. Pentru început, caută străzi din apropierea universității. Apoi, caută prețuri cât mai accesibile ale chiriei. Se gândește să vorbească și cu prietenii lui din Orșova, să împartă \_\_\_\_\_.

A găsit câteva anunțuri care îl interesează. Trebuie să vadă dacă prețul include sau nu și \_\_\_\_\_ legate de încălzire, electricitate și gaz.

4. **Corectați următoarele propoziții, dacă este cazul:**

În România, oamenii nu locuiesc decât în case pe care le dețin.

În unele situații, plătești chiria, dar plătești și cheltuielile din apartamentul pe care l-ai închiriat.

Dacă vrei să îți cumperi o casă, te vei adresa unei firme de imobiliare.

Anunțurile de vânzări / cumpărări se caută în ziarele locale, la *Mica publicitate*.

**5. Joc de rol: Cursanții trebuie să imagineze o întâlnire cu o persoană dispusă să închirieze / primească în gazdă / vândă un apartament.**

**6. Ce cuvinte asociați cu vânzarea de apartamente:**

preț	vecini	centrul orașului	școală
camere	cartier	mijloc de transport	mașină

**7. Împărțiți în grupe de câte două persoane, cursanții trebuie să își imagineze un dialog între cu o persoană care nu vrea să închirieze apartamentul unui străin și un resortisant.**

*Se pot utiliza următoarele fraze:*

**Proprietar:**

Îmi pare rău, dar apartamentul este deja închiriat.  
Regret, dar nu închiriez decât românilor.  
Grupul vostru este prea mare, așa că nu închiriez.  
Anunțul nu mai e valabil. Ați înțeles greșit.

**Chiriaș:**

Am venit în legătură cu anunțul. Am vorbit cu dumneavoastră la telefon ieri.  
Cum nu mai este valabil? La telefon mi-ați spus că apartamentul e neocupat.  
Voi plăti chiria la timp.  
Nu suntem un grup. Sunt doar eu.

**8. Cursanții trebuie să compună un anunț prin care își afirmă intențiile de a cumpăra sau închiria un apartament.**



# Unitatea 4

## Mijloace de transport

„Trenule, mașină mică, unde-l duci pe Ionică?”

(Folclor urban)

### Lecția 1

#### Transport național

#### A. REALITĂȚI ȘI CUVINTE



**Citește și reține !**

<b>Mașină</b>	șofer, benzinărie, benzină, motorină, gaz, centura de siguranță, bancheta din spate, portieră, capotă, motor, roată, roată de rezervă, volan, sistem de alarmă, cheia de contact, parcare, semafor, intersecție, sens giratoriu, polițist, carnet de conducere
<b>Tren</b>	conductor, călător, bilet de tren / bilet de călătorie, controlor de bilete, însoțitor de tren, „naș”, CFR (Căile Ferate Române), gară, peron, vagon, compartiment, loc, tichet de loc, tren personal (P), trec accelerat (AC), tren rapid (R), tren intercity (IC)
<b>Autocar</b>	autogară, șofer, călător, benzină, bilet de călătorie, loc, traseu
<b>Avion</b>	companie de zbor, TAROM (Transporturi Aeriene Române), comandant de zbor, pilot, stewardesă / însoțitoare de zbor, bilet de avion, aeroport, bagaj de mână, pistă de decolare, bord, îmbarcare, business class, economy class

#### B. EXPLORARE CULTURALĂ

Rețelele de transport arată, de cele mai multe ori, gradul de civilizație al unei țări. România are o rețea de transport local și național care, de foarte multe ori, devine subiect de discuție pentru politicieni. Numărul vehiculelor este în creștere în acest moment, dar calitatea drumurilor și a șoselelor nu poate ține pasul cu această creștere. Totuși, trebuie menționat că se încearcă ajungerea la standarde europene.

În marile orașe, dacă dorești să ajungi dintr-un loc în altul, poți dispune de următoarele mijloace de transport în comun: tramvai, troleibuz, metrou (doar în București) ori dacă vrei, poți opta pentru mersul cu mașina proprie sau cu bicicleta. Numărul bicicliștilor este în creștere, mai ales în rândul tinerilor.

Pentru transportul între orașe, cei mai mulți oameni optează pentru autocar sau tren. Dacă distanța dintre orașe este mare, cum ar fi în cazul orașelor Timișoara – București sau Timișoara – Iași, se poate călători cu avionul.

1. Oferiți exemple legate de modalitățile de transport din țara de unde veniți. Care sunt ele și cum diferă sau se aseamănă cu cele pe care le-ați văzut în România?
2. Imaginați-vă o situație de călătorie în țara de origine. Cum procedați? Cum cumpărați / rezervați biletul, ce faceți mai apoi?



### **Exerciții:**

#### **Expresii legate de verbul *a merge***

- a merge ca pe roate* – a merge / funcționa bine
- a merge ca uns* – a merge / funcționa excelent
- a-i merge fulgii* – zdravăn, violent
- a merge de veste* – a se răspândi zvonurile
- a merge vorba* – a se auzi despre.../ a se spune despre...

1. **În opinia dumneavoastră, care dintre aceste situații este valabilă pentru femei și care pentru bărbați?**

#### **Femeile / Bărbații**

- a. sunt șoferi mai atenți
- b. se enervează mai ușor în trafic
- c. își fac rezervările de bilete din timp
- d. călătoresc mai mult cu trenul
- e. preferă să meargă pe jos
- f. nu își cumpără bilet când călătoresc cu trenul
- g. se îngrijorează mai mult când sunt la volan
- h. conduc trenuri, autocare sau avioane

2. **Potrivii cuvintele cu definițiile corespunzătoare:**

<b>Bilet</b>	ansamblu de construcții situat pe o linie ferată, loc din care pleacă și unde se opresc trenurile
<b>A călători</b>	convoi de vagoane, utilizate pentru deplasare
<b>Tren</b>	persoană care stă alături, în apropierea cuiva
<b>Compartiment</b>	a ajunge undeva după timpul la care era așteptat
<b>Vecin</b>	platformă într-o stație de cale ferată
<b>Vagon</b>	a face un drum
<b>A întârzia</b>	a se duce dintr-un loc
<b>Gară</b>	vehicul de mari dimensiuni care circulă pe șine
<b>Peron</b>	despărțitură într-un vagon, o încăpere mică
<b>A pleca</b>	bucată mică de hârtie care îți dă dreptul de a ocupa un loc în tren

### 3. Completați textul următor, utilizând cuvintele din chenar:

bilet	călători	tren	compartiment
vecinilor	vagon	întârziere	600
gară	peron	pleacă	

Abdul stă acum în București. Cei mai buni prieteni ai săi locuiesc, însă, în Timișoara. Pentru că nu i-a văzut de mult timp și tocmai s-au mutat în casă nouă, va călători până la Timișoara. Are de ales între a merge cu trenul sau cu avionul. Biletul de avion costă \_\_\_\_\_ de lei dus-întors, așa că va \_\_\_\_\_ cu trenul. Trebuie să își cumpere bilet din \_\_\_\_\_, pentru că nu are timp să meargă la Agenția de voiaj.

Dimineață, la ora 6.00 are \_\_\_\_\_ spre Timișoara. Trebuie să fie la gară din timp, pentru că ar putea să stea la coadă. Își cumpără \_\_\_\_\_. Pe tichet scrie la ce oră \_\_\_\_\_ trenul din București și la ce oră ajunge în Timișoara. Trebuie să fie atent și în ce \_\_\_\_\_ al trenului se va urca. \_\_\_\_\_ îl va găsi în funcție de locul care este trecut pe bilet. El are locul 91. Se uită și pe tabela electronică, pentru a verifica \_\_\_\_\_ pe care se trage trenul.

În cele din urmă, urcă în tren, găsește compartimentul și spune „Bună dimineața!” \_\_\_\_\_ vorbesc încontinuu până la Timișoara. Povestesc foarte multe lucruri despre subiectele din ziare ori despre sport.

Trenul are \_\_\_\_\_ 15 minute, însă ajunge cu bine.

**4. Spuneți care dintre afirmațiile de mai jos este adevărată sau falsă (A/F):**

- a. Abdul locuiește în Timișoara.
- b. Trenul pleacă din București la ora 6.00.
- c. Abdul poate să ajungă la gară mai târziu. Va avea timp să își cumpere bilet.
- d. Pe tichetul de călătorie nu scrie la ce oră va ajunge trenul în Timișoara, în ce vagon trebuie să se urce Abdul și pe ce loc să se așeze.
- e. Abdul are locul 91.
- f. Vecinii de compartiment vorbesc tot drumul până la Timișoara.
- g. Domnii povestesc despre meciurile de fotbal.
- h. Trenul ajunge în gara din Timișoara la timp.

**5. Discutați următoarele situații:**

- a. Abdul nu ajunge la timp la gară și nu își cumpără bilet. Ce trebuie să facă?
- b. Abdul ajunge la timp și își cumpără bilet. Doamna de la ghișeu înțelege greșit și îi vinde un bilet cu locul 91 care deja este ocupat de altcineva. Ce trebuie să facă Abdul când descoperă greșeala?
  1. Discută cu persoana care a ocupat deja locul 91 pe un ton supărat.
  2. Își cere scuze, dar spune că el are dreptate și solicită să i se permită să stea pe acel loc.
  3. Încearcă să convingă persoana de pe locul 91 să își caute un alt loc.
  4. Abdul vorbește cu taxatorul și îl roagă să îl ajute.
  5. Își caută un loc liber în alte compartimente.
  6. Alt răspuns: \_\_\_\_\_
- c. Vecinii de compartiment își povestesc viața personală. Va vorbi Abdul cu ei? Își va povesti și el viața?

**6. Alegeți dintre cuvintele de mai jos pe cele care au legătură cu mijloacele de transport sau călătoriile.**

mașină	mâncare	benzinărie	cale ferată
gară	bilet	rezervare	carte
laptop	muzică	autogară	bagaj

## 7. Răspundeți la următoarele întrebări:

- Care este mijlocul de transport preferat și de ce?
- Oferiți locul dumneavoastră altcuiva, în mijloacele de transport în comun? De ce da? De ce nu?

## ***Lecția 2*** ***Mijloace de transport locale***

### **A. REALITĂȚI ȘI CUVINTE**



#### **Citește și reține !**

- Tramvai**      stație de tramvai, vatman, călător, bilet de tramvai / bilet de călătorie cu tramvaiul, card de călătorie, compostare, controlor de bilete, deraiere, linie de tramvai, RATT (Regia Autonomă de Transport Timișoara), RATB (Regia Autonomă de Transport București)
- Bicicletă**    biciclist, pistă pentru biciclete, ghidon, șa, pedale, roți, lanț, frână, rastel

### **B. EXPLORARE CULTURALĂ**

Perioada comunistă a fost dificilă în ce privește mijloacele de transport. Oamenii circulau rar cu mașinile: de exemplu, într-o duminică circulau doar automobilele care aveau număr de înmatriculare par, în cealaltă automobilele cu număr de înmatriculare impar. După anii 1990, lucrurile s-au schimbat.

Astăzi, mijloacele de transport sunt numeroase. În marile orașe se circulă cu tramvaiul. În capitala București locuitorii folosesc tramvaiul și metrourul. Timișoara, un mare oraș din vestul României, are o rețea importantă de tramvaie. Orașul se mândrește cu primul tramvai electric din țară. Străzile sunt străbătute de linii de tramvai. Astfel, se poate ajunge foarte ușor dintr-o parte în alta a orașului. Se circulă pe bază de *bilete* sau *legitimații* de transport. Uneori, călătorii sunt controlați. Cei care nu au bilet primesc *amendă*.

- 1. Povestiți care este mijlocul preferat de transport în localitatea unde v-ați născut. Cum circulă oamenii din locul respectiv?**
- 2. Există diferențe sau asemănări între mijloacele de transport din localitatea de unde veniți și orașele din România? Care sunt acestea?**



## Exerciții:

### Expresii și locuțiuni cu verbul *a (se) duce*:

*a duce pe cineva cu vorba* – a promite ceva neadevărat, a spune lucruri false

*a duce cu zăhărelul / cu cobza / cu preșul* – a minți, a amăgi

*a se duce cu gândul* – a se gândi

*a duce grija / dorul cuiva* – a fi îngrijorat, a-i fi dor de cineva

*a duce mintea (pe cineva)* – a fi deștept

**1. Cât de important este transportul în comun pentru dumneavoastră? Discutați cu ceilalți colegi.**

**2. Completați textul, utilizând cuvintele din chenar:**

bilet călători	stația card	gara casă de bilete	controlor 2 călătorii	tramvaiul amendă
-------------------	----------------	------------------------	--------------------------	---------------------

Abdul a ajuns în Timișoara. Coboară în \_\_\_\_\_ de Nord. Mihai i-a spus la telefon să ia de acolo \_\_\_\_\_. Acesta îl va duce până aproape de casa lui Mihai și a Ioanei. Abdul caută o \_\_\_\_\_. O găsește. Cere un \_\_\_\_\_. „Pentru câte călătorii?” întreabă vânzătoarea. „Pentru \_\_\_\_\_”, răspunde Abdul. „Nu doriți un \_\_\_\_\_ de călătorie?” „Nu, mulțumesc, nu am nevoie” răspunde Abdul.

Se întoarce în \_\_\_\_\_ de tramvai și așteaptă. Timpul trece. Tramvaiul 8 nu apare încă. Îl sună pe Mihai să îi spună că va întârzia. În sfârșit, vine tramvaiul. E plin de \_\_\_\_\_. Peste două stații apare un \_\_\_\_\_. Câțiva călători nu au bilet. Trebuie să plătească o \_\_\_\_\_. Data viitoare vor fi mai atenți. Abdul coboară după alte trei stații. Aproape a ajuns.

**3. Lucrați în perechi. Vă aflați la o casă de bilete a Regiei de Transport din localitate (ex. București, Timișoara, Brașov etc.). Cereți un bilet de transport pentru călătoria pe care o veți face. Apoi solicitați informații suplimentare.**

Utilizați expresiile următoare:

**Participant A**

Bună ziua. Ce anume doriți? Mai tare, vă rog. Nu aud ce spuneți.

Cu câte călătorii?

Costă trei lei.

Poftiți restul.

Pentru informații, vă rog să vă duceți la ghișeul de lângă. / Pentru informații apelați la ghișeul pe care scrie Informații RATT.

**Participant B**

Bună ziua. Un bilet, vă rog.

Păi... cu 2 călătorii. Mulțumesc. Cât costă?

Uitați aici (dă o bancnotă de 5 lei).

Îmi puteți spune, vă rog, cum ajung pe strada Porumbescu, în zona Bălcescu?

Bine, vă mulțumesc pentru amabilitate.

**4. Citiți textul și apoi răspundeți la întrebări:**

Abdul a sosit în Timișoara. Trebuie să ajungă pe strada unde locuiesc Mihai și Ioana. Va lua un taxi din fața gării din Timișoara.

Apelează la cele care au afișat firma și tariful. Îl întreabă pe taximetrist dacă este liber. Șoferul îi deschide portbagajul. Acolo va pune valiza și cadourile pentru prieteni. Abdul urcă pe bancheta din spate și îi spune taximetristului unde să îl ducă. Traficul din Timișoara este aglomerat la ora prânzului. Mașinile stau mult timp la semafor. În cele din urmă, taximetrul ajunge în piața Bălcescu. Abdul plătește și îi lasă un mic bacșiș șoferului. Se despart după ce își urează să aibă o zi bună.

- a. În ce oraș ajuns Abdul?
- b. Cum se numesc prietenii lui?
- c. Cu ce ajunge Abdul la casa prietenilor lui?
- d. Pe ce loc în mașină se așază Abdul?
- e. Cum este traficul din Timișoara la ora prânzului?
- f. Unde locuiesc prietenii lui Abdul?
- g. Ce îi lasă Abdul șoferului de taxi?

**5. Spuneți care dintre următoarele propoziții este adevărată și care este falsă (A/F):**

- a. Abdul a ajuns la Sibiu.
- b. Taximetrul se ia din fața gării din Timișoara.
- c. Abdul a adus cadouri pentru prietenii lui.
- d. În Timișoara nu circulă multe mașini.
- e. Mihai și Ioana locuiesc în piața Bălcescu.
- f. Abdul nu îi lasă bacșiș șoferului.
- g. Șoferul îi urează să aibă o zi bună.

6. **Lucrați în perechi. Imaginați o situație în care trebuie să circulați cu taxiul. Pentru acest lucru trebuie să sunați după o mașină.**

*Puteți utiliza modelul de mai jos:*

**Solicitant:**

Alo? Bună ziua! O mașină, vă rog, de pe strada \_\_\_\_\_ pe strada \_\_\_\_\_.  
Da, aștept. Vă mulțumesc. La revedere!

**Firma de taxi:**

Bună ziua. Taxi \_\_\_\_\_.  
Așteptați, vă rog. Trei minute. Indicativul taxiului este 123. La revedere!

## **Unitatea 5**

# **Munca**

„Sapă, frate, sapă, sapă, până dai de stele-n apă!”

(Lucian Blaga)

### **Lecția 1**

#### **Angajarea – interviul de angajare, CV-ul de angajare**

#### **A. REALITĂȚI ȘI CUVINTE**



#### **Citește și reține !**

<b>Angajator</b>	CV, recomandare, muncă
<b>Aplicant</b>	scrisoare de intenție, resurse umane, serviciu
<b>Angajat</b>	act, relații publice, job
<b>Angajare</b>	carte de muncă, loc de muncă

#### **B. EXPLORARE CULTURALĂ**

Statul român garantează accesul tuturor cetățenilor săi pe piața muncii. Femeilor li se garantează prin Constituție salariu egal cu al bărbaților pentru o muncă egală. Vârsta minimă pentru angajarea în câmpul muncii este 18 ani. Vârsta pensionării este de 65 de ani pentru bărbați și 60 de ani pentru femei.

În România de azi a apărut o reală concurență între domeniile public și privat. Tinerii caută să se angajeze în special în domeniul privat care oferă salarii mai mari. În domeniul public, însă, există o siguranță mai mare a locului de muncă.



Tinerii își găsesc mai repede un serviciu decât cei de vârstă mijlocie sau aflați la o vârstă apropiată de pensie.

În ultimii ani, procesul de angajare a devenit important. Persoanele care își caută un serviciu își fac un CV. Aici sunt trecute datele personale, experiența de lucru anterioară, capacitățile persoanei care dorește să se angajeze. CV-ul poate fi trimis firmelor prin internet sau înmănat personal celui care face angajarea. După ce angajatorul primește CV-urile celor care vor să se angajeze, se organizează un interviu. În urma acestui interviu, angajatorul decide care este persoana cea mai potrivită pentru locul de muncă.

Astăzi, în România există firme cărora le poți trimite CV-ul iar ele îți caută cel mai potrivit loc unde poți munci. Cel care este angajat poate rămâne în postul respectiv pe o perioadă determinată de timp, sau pe o perioadă nedeterminată. Angajatului i se face o carte de muncă.

1. Cum vă găsiți un loc de muncă în regiunea / țara din care proveniți? Discutați.
2. Cine își găsește mai ușor un loc de muncă: tinerii sau cei mai în vârstă, femeile sau bărbații? De ce?
3. Care credeți că sunt calitățile care contează la angajare în regiunea / țara din care proveniți?



## Exerciții:

### Expresii

*a-și face treaba* – a îndeplini ce avea de făcut  
*a se afla în treabă* – a face un lucru care nu e neapărat necesar  
*a munci în zadar* – a lucra degeaba, fără rezultat  
*a se munci cu gândul* – a reflecta, a se gândi, a medita  
*munca / meseria e brățară de aur*  
*a-și face de lucru* – a pierde vremea în zadar  
*a pune pe cineva la lucru* – a obliga să muncească  
*lucru de nimic* – ceva fără importanță  
*Mare lucru!* – ceva cu importanță

### 1. Potrivește cuvintele de mai jos cu înțelesul lor:

<b>Muncă</b>	convorbire între un angajator și un potențial angajat, în vederea angajării
<b>Serviciu</b>	sumă de bani pe care cineva o primește lunar în urma depunerii unei munci
<b>CV</b>	cel care angajează

<b>Interviu</b>	activitate conștientă, specifică omului, îndreptată spre un anume scop
<b>Angajare</b>	act prin care se reglementează angajarea unei persoane
<b>Angajator</b>	încadrare, numire, primire
<b>Carte de muncă</b>	formă de muncă prestată în folosul sau interesul cuiva
<b>Salariu</b>	curriculum vitae, cursul pregătirii profesionale

## 2. Citiți următorul text și apoi răspundeți la întrebări:

Abdul a reușit să învețe limba română. Acum știe și câteva lucruri despre cultura românească. A decis să rămână în România și își caută un loc de muncă. Majoritatea prietenilor lui sunt absolvenți de Medicină. Ei și-au găsit serviciu la spitalele din Timișoara. Abdul e student în anul IV, dar ar vrea să lucreze pentru că trebuie să își plătească chiria. A căutat pe internet și în ziare anunțuri de angajare. Apoi a căutat câteva sfaturi legate de felul în care ar trebui să se prezinte la un interviu. De asemenea, și-a făcut un CV respectând aceleași sfaturi.

- La ce facultate este student Abdul?
- De ce dorește Abdul să se angajeze?
- Cum a căutat un loc de muncă?
- Cum anume s-a pregătit pentru interviu?

## 3. Citiți următorul text și comentați sfaturile date:

### Sfaturi utile pentru un interviu

#### *Înainte interviului:*

Află informații despre companie.

Scrie o listă cu posibile întrebări din partea angajatorului.

Îmbracă-te profesional. Optează pentru culori neutre și haine formale.

Încearcă să ajungi la locul interviului puțin mai devreme. **NU ÎNTÂRZIA!** Dacă apare ceva între timp, sună și anunță că vei întârzia.

#### *În timpul interviului:*

Salută și dacă e cazul oferă o strângere fermă de mână.

Zâmbește.

Folosește o postură a corpului corectă și privește direct în ochii interviewerului atunci când i te adresezi. Stai pe scaun cu spatele drept, niciodată aplecat.

Nu tutui persoana care îți ia interviul.

Vorbește clar și rar. Nu te bâlbâi.

Ascultă cu atenție și apoi vorbește. Asigură-te că ai înțeles întrebarea. Dacă ceva nu e clar, roagă interviewerul să îți explice.

Nu vorbi negativ despre fostul angajator, chiar dacă ai plecat în condiții neplăcute de la vechiul loc de muncă.

Nu inventa lucruri / locuri de muncă în care nu ai fost angajat sau experiențe prin care nu ai trecut.

Încearcă să îți prezinți calitățile.

Caută un punct comun cu angajatorul.

Unii angajatori preferă să facă interviuri la restaurant, în timpul prânzului. Ai grijă să comanzi ceva ușor. Fii atent/ă, în tot acest timp ești testat/ă.

Nu comanda ceva ce se mănâncă cu mâna!

Nu comanda o băutură alcoolică, decât dacă angajatorul face primul acest lucru. Comandă mai degrabă apă sau cafea.

*La finalul interviului:*

La final, cere cartea de vizită a celor care te-au interviuat.

Mulțumește interviewerului/ interviewerilor.

**4. Utilizați internetul pentru a completa un CV cu datele personale.**

**5. Scrieți valoarea de adevăr a următoarelor fraze (A sau F):**

- În timpul interviului este bine să nu te uiți la cel care îți vorbește.
- Este recomandat să întârzi cinci minute la interviul de angajare.
- Pentru primul interviu cu un angajator, încearcă să te îmbraci la costum.
- Trebuie să fii cât mai natural, să povestești toate experiențele de viață.
- Dacă ești invitat la restaurant pentru interviu, este recomandat să nu comanzi băuturi alcoolice.
- Trebuie să comanzi un fel de mâncare ce se mănâncă cu mâna, pentru a fi cât mai natural.

**6. Lucrați în perechi. Imaginați un dialog în care unul este interviewerul iar celălalt solicitantul unei slujbe. Utilizați următoarele fraze:**

Bună ziua, am venit pentru interviul de angajare. Numele meu este \_\_\_\_\_.

Îmi puneți spune, vă rog, pe ce post ați fost angajat/ă înainte?

Care credeți că sunt calitățile ce vă recomandă?

Cred că sunt o persoană responsabilă, care lucrează bine în echipă. / Sunt o persoană care lucrează mai bine singur/ă. / Sunt adaptabil/ă oricărei situații.

Din CV-ul dumneavoastră reiese că \_\_\_\_\_. Cum anume ați dobândit acea experiență?

Am lucrat pentru început în domeniul \_\_\_\_\_.  
Mă specializez și în \_\_\_\_\_. Consider că aș fi persoana potrivită pentru \_\_\_\_\_.

### 7. Alegeți răspunsul potrivit fiecărei situații:

a. Dacă Abdul întârzie la interviul de angajare:

1. își cere scuze și se programează în altă zi;
2. anunță prin telefon că va întârzia;
3. nu anunță și intră în sală în timpul discuției cu altă persoană;
4. renunță să mai meargă la interviu.

b. Pentru interviu, Abdul se îmbracă:

1. în blugi, cămașă albă și sacou;
2. în costumul lui cel mai bun;
3. în *bisht*;
4. cu primele haine pe care le găsește prin casă.

c. Când este întrebat de fostul angajator, Abdul:

1. vorbește frumos, amintind câte lucruri a învățat de la fostul șef;
2. își amintește de câte ori a fost umilit de fostul șef;
3. evită să răspundă la întrebare, susținând că lucrurile din trecut nu mai trebuie amintite.

d. Aflat cu angajatorul la restaurant Abdul comandă:

1. o salată și o cafea;
2. o salată de humus și un pahar de vin;
3. pui la grătar și o bere.

## Lecția 2

### Munci apreciate, munci depreciate la români

#### A. REALITĂȚI ȘI CUVINTE



#### Citește și reține !

profesor	medic	asistentă	infirmieră
IT-ist	relații publice	resurse umane	marketing
management	profesie	meserie	funcție
job	loc de muncă	slujbă	serviciu
muncă	treabă	vânzător	
om / femeie de serviciu	gunoier	măturător	

## B. EXPLORARE CULTURALĂ

România ultimilor ani a trecut prin schimbări succesive. S-a schimbat și felul în care oamenii se raportează la piața muncii; în rândul tinerilor a devenit din ce în ce mai important câștigul financiar în detrimentul studiilor. Paradoxal, azi România are mai mulți studenți decât în urmă cu două decenii. Domeniile cele mai solicitate sunt IT, marketingul, managementul, finanțe – bănci, dreptul sau arhitectura. În prezent sunt *profesii prestigioase cele care sunt și bine remunerate*. Tot ce înseamnă munca în birou, în spații extrem de urbanizate, în companii multinaționale are mare succes în rândul tinerilor. Astfel, domenii precum *Human Resources (H R)*, *Public Relations (P R)* sau *Consultancy* sunt extrem de bine văzute.

Pe de altă parte, profesii precum cea de **medic** sau **profesor**, care altădată erau considerate de top, sunt astăzi mai puțin dorite, întrucât sunt mai prost plătite. În mediul rural, însă, ele rivalizează în mod simbolic cu statutul oferit de profesiile din IT. În România încă se consideră prestigios să lucrezi în domeniul educației sau sănătății, deși discursul din mass-media poate duce în eroare.

Între meseriile cel mai puțin dezirabile se numără, desigur, cele prost plătite, dar și cele care necesită efort fizic foarte mare. Astfel, meseriile care presupun curățenia unui spațiu (femeie de serviciu, gunoier, măturător, vidanjour) sunt indezirabile.

Agricultura e ocupație tradițională. Să fii fermier începe să cunoască o creștere a prestigiului, dar nu este una dintre muncile pentru care tinerii să intre în competiție.

1. Care sunt profesiile / meseriile cele mai respectate în regiunea / țara de unde veniți? Ce anume contează în stabilirea acestor ierarhii?

2. Care sunt profesiile / meseriile cel mai puțin respectate în regiunea / țara de unde veniți? Ce anume contează în stabilirea acestor ierarhii?



### Exerciții:

#### Expresii:

*A fi / a se pune în slujba cuiva* – a face servicii cuiva, a fi loial cuiva

*A munci până îți sar capacele* – a munci extrem de mult, până la epuizare

*Cooperativa Munca în Zadar* – a munci degeaba, fără rezultate palpabile

*A tăia frunze la câini* – a lenevi, a nu face nimic

*A fi un pierde-vară* – a fi un leneș, un om care nu muncește

*A freca menta* – a nu face nimic, a pierde timpul

*Meseria e brățară de aur*

*Meseria de fură*

*Cine se scoală de dimineață, departe ajunge*

### 1. Asociați cuvintele din coloana din stânga cu definițiile corespunzătoare din coloana din dreapta:

<b>Profesor</b>	care nu este dorit; nedorit, neplăcut
<b>Medic</b>	totalitatea persoanelor care au vârsta și sunt capabile de muncă
<b>Slujbă</b>	proprietar sau arendaș al unei ferme
<b>Indezirabil</b>	persoană cu o pregătire specială într-un anumit domeniu de activitate și care predă o materie de învățământ (în școală)
<b>Fermier</b>	îndeletnicire de oarecare durată și limitată la un orar de lucru, pe care cineva o are ca angajat la o întreprindere de stat sau particulară și care este remunerată cu o anumită sumă de bani; serviciu, funcție, post
<b>Resurse</b>	persoană care profesează medicina pe baza unor studii superioare de specialitate; specialist în medicină; doctor
<b>Consultant</b>	totalitatea regulilor și normelor juridice care reglementează relațiile sociale dintr-un stat
<b>Avocat</b>	știință care are ca obiect păstrarea și restabilirea sănătății și care studiază în acest scop procesele fizice, chimice și biologice ale vieții, structurile și funcțiile organismului
<b>Drept</b>	specialist care dă indicații sau trage concluziile în chestiuni care privesc specialitatea sa.
<b>Medicină</b>	persoană care are profesiunea de a acorda asistență juridică celor interesați

### 2. Asociați profesia cu domeniul în care ea se exercită:

Bancher	
Profesor	
Medic	Educație
Agent de vânzări	Sănătate
Procuror	Administrația publică
Farmacist	Construcții
Educatoare	Bunuri și servicii
Funcționar public	Bancă
Inginer	
Constructor	

### 3. Completați textul, utilizând cuvintele din chenar:

anunțuri superioare	muncitori vânzări	salariul prestigioasă	medii CV
------------------------	----------------------	--------------------------	-------------

Abdul este student în Timișoara. Pentru că are nevoie de bani, dorește să se angajeze. A căutat \_\_\_\_\_ în ziare și pe internet. Prin ziare se caută muncitori în \_\_\_\_\_. Ar trebui să lucreze peste 8 ore pe zi. \_\_\_\_\_ este puțin peste minim pe economie. Nu se cer studii \_\_\_\_\_. Nu i se pare că ar avea avantaje.

A găsit un post pe internet. Agent de \_\_\_\_\_. Se cer studii superioare sau \_\_\_\_\_. Salariul este mai mare. Munca este mai \_\_\_\_\_. Abdul crede că își va depune un \_\_\_\_\_.

### 4. Care este valoarea de adevăr a următoarelor propoziții (A/F):

Abdul nu dorește să își caute loc de muncă.

Pentru a găsi un loc de muncă, începe să caute anunțuri prin ziare și pe internet.

Ca muncitor în construcții, Abdul ar lucra 4 ore pe zi.

Abdul ar câștiga cam 2000 de lei ca muncitor.

Ca agent de vânzări, Abdul ar avea un program flexibil.

Pentru postul de agent de vânzări, se solicită doar studii medii.

### 5. Care dintre locurile de mai jos sunt, în opinia dumneavoastră, potrivite femeilor și care bărbaților? Argumentați-vă alegerea.

spitalul, școala, magazinul, centrul comercial, cabinetul stomatologic, firmă de construcții, ferma, Regia Autonomă de Transport / Căile Ferate Române, piața, casa de schimb valutar, bancă

### 6. Așezați în coloana pe care o considerați potrivită, următoarele profesii / meserii:

*comerciant, medic, tăbăcar, preot, profesor, șofer, jurist, inginer agronom, farmacist, fotbalist, fotoreporter, psiholog, scriitor, dactilografă, dansator, manager financiar, miner, tâmplar, bucătar, balerin, gropar, regizor, operator calculatoare, economist, croitor, imam, zidar.*

Appreciate	Depreciate

7. Potriveți cele două jumătăți de proverb, iar apoi discutați proverbele care au rezultat. Ce alte proverbe știți despre muncă?

Meseria e  
Nu lăsa pe mâine  
Munca e blagoslovită

ce poți face azi.  
cu ea ții de pită.  
brățară de aur.

## Lecția 3

### Relații la locul de muncă

#### A. REALITĂȚI ȘI CUVINTE



#### Citește și reține !

loc de muncă	funcție	conducere	șef /-ă
director	manager	secretară	superior
subaltern /-ă	coleg /-ă	colegialitate	colectiv
echipă	individual	instituție	întreprindere
firmă	privat	public	birou
a angaja	a concedia		

#### B. EXPLORARE CULTURALĂ

Locul de muncă este mai mult decât un spațiu în care îți poți câștiga banii. Este un loc de socializare și de relaționare cu ceilalți. În România, sunt promovate atât munca în echipă, cât și individualismul. Odată cu apariția multinaționalelor a început să conteze felul în care oamenii se raportează la ceilalți colegi. În marile companii, oamenii sunt încurajați să lucreze în echipă, dar li se creează și sentimentul că, muncind pentru compania respectivă, muncesc pentru ei. Firmele mari apelează la ceea ce se numește *team building* pentru a consolida bunele relații între colegi, dar și între șefi și subalterni. Se încearcă astfel crearea impresiei că fiecare lucrează într-un mediu familial, iar colegii sunt și prietenii tăi.

Pe de altă parte, se încurajează și efortul individual, este promovată și competiția între colegi. Aceasta este văzută ca un motor al succesului întreprinderii sau firmei angajatoare.

Pe piața muncii din România, funcțiile de conducere sunt ocupate majoritar de către bărbați. În foarte puține cazuri femeile sunt cele care dețin posturi cheie, aflate la vârful ierarhiei.



Relațiile dintre șefi și subalterni sunt sau ar trebui să fie bazate pe respect. Fiecare angajat se adaptează în funcție de atmosfera de la locul de muncă; sunt situații în care șeful este mai prietenos cu subalternii săi, dar sunt și situații când atmosfera nu este foarte destinsă. Recomandabil ar fi să se observe care sunt relațiile ce s-au stabilit deja între angajații cu vechime, pentru a urma, întrucâtva, modelul oferit.

1. Care sunt raporturile ce se stabilesc între șef și subaltern în regiunea / țara de unde proveniți?
2. Ce tip de relații există între colegii de serviciu în regiunea / țara de unde proveniți?



## **Exerciții:**

### **Expresii:**

*A te afla în treabă* – a-ți face de lucru, a începe să lucrezi fără să fie necesar

*A face o treabă bună* – a realiza ceea ce ți-ai propus

*Ce mai treboară!* – se spune, în glumă, despre un lucru care nu e tocmai bine făcut

*A se pune pe treabă* – a face lucrurile serios

*De treabă* – cu care te poți înțelege ușor, poți negocia, poți discuta orice

*Mare treabă* – în funcție de intonație și de accentuarea cuvintelor expresia poate însemna că lucrul despre care discuție este fie lipsit de importanță, fie reprezintă o mare realizare

*A avea treabă cu cineva* – a avea de discutat, de lucrat cu cineva

### **1. Potrivește cuvintele cu definițiile corespunzătoare:**

<b>Director</b>	persoană care se află în fruntea unei instituții sau întreprinderi; conducător al unei instituții sau întreprinderi
<b>Subaltern</b>	(persoană) care este subordonată altei persoane (într-o slujbă, într-o muncă), care lucrează sub ordinele altuia mai mare în grad
<b>Coleg</b>	persoană care învață, activează, muncește împreună cu altele într-un anumit loc, considerată în raport cu acestea
<b>Echipă</b>	grup de oameni care, sub conducerea unui șef, îndeplinesc în același timp o muncă sau o acțiune comună

<b>Instituție</b>	organ sau organizație (de stat) care desfășoară activități cu caracter social, cultural, administrativ etc.
<b>Firmă</b>	denumire convențională sub care funcționează o întreprindere
<b>Superior</b>	persoană care deține un post sau o funcție mai mare în raport cu altele din subordinea sa

**2. Modificați următoarele fraze, astfel încât ele să corespundă realității românești, descrisă în textul de la secțiunea *Explorare culturală*:**

Românii sunt prieteni foarte buni la serviciu.

Șeful este extrem de autoritar cu angajații care nu muncesc foarte mult.

Marile companii organizează sesiuni de *team building* pentru ca consolida relațiile dintre angajați.

Majoritatea posturilor de conducere din România sunt deținute de femei. Ele sunt considerate manageri mai buni decât bărbații.

**3. Completați textul următor, utilizând cuvintele din chenar:**

discuție	șeful	serviciu
colegii	amabili	angajat
	birou	

Abdul a fost \_\_\_\_\_ ca agent de vânzări. \_\_\_\_\_ lui a apreciat faptul că vorbește două limbi străine. Acum vorbește și română mai bine. \_\_\_\_\_ sunt foarte de treabă. Sau așa par. Sunt \_\_\_\_\_ cu el și îl ajută când îi roagă. Totuși, unul dintre colegi pleacă din \_\_\_\_\_ de fiecare dată când Abdul sosește la lucru.

Poate ar trebui să poarte o \_\_\_\_\_. Altfel, atmosfera de la \_\_\_\_\_ poate deveni încărcată.

**4. Alegeți soluția pe care o considerați potrivită pentru fiecare situație:**

a. Abdul nu se înțelege cu unul dintre colegi.

1. Discută cu acesta și încearcă să afle motivele care determină un comportament neprietenos.
2. Abdul își ignoră colegul, iar situația continuă în același mod.
3. Abdul îl provoacă pe coleg, se ceartă cu acesta și apoi discută situația cu șeful său.
4. Alt răspuns \_\_\_\_\_.

- b. Șeful mărește salariile tuturor angajaților, mai puțin al lui Abdul.
1. Abdul începe să îl bârfească pe șef tuturor colegilor, conștient că vorbele lui vor fi aflate de șef.
  2. Abdul discută direct cu șeful, cerându-i lămuriri legate de faptul că nu i-a mărit salariul.
  3. Abdul este indiferent la veniturile pe care le are.
- c. Unele colege sunt extrem de prietenoase cu Abdul.
1. Abdul încearcă să fie amabil cu doamnele respective, dar să nu depășească limitele unei colegialități.
  2. Abdul acceptă să iasă la restaurant cu una dintre colegele lui.
  3. Abdul este indiferent la dovezile de prietenie din partea colegelor.
  4. Alt răspuns \_\_\_\_\_.
- d. Este ziua de naștere a lui Abdul.
1. Face o mică petrecere la serviciu, în pauza de prânz, petrecere la care se servesc fursecuri și cafea.
  2. Își invită unii colegi la restaurant pentru a sărbători.
  3. Nu face nimic pentru a-și sărbători ziua cu cei de la serviciu.
  4. Alt răspuns \_\_\_\_\_.

### 5. Potrivii cele două jumătăți pentru a face propoziții corecte:

Colegii de lucru trebuie	lucrurilor care se spun despre tine.
Cel mai bine este să lucrezi în echipă,	îți cenzurezi limbajul la locul de muncă.
Măririle de salariu trebuie	care nu te privesc în mod direct.
Este de preferat să	păstrându-ți individualitatea.
Este important să	fii zâmbitor și să îți încurajezi colegii.
Nu te implica în conflicte	negociate cu șeful direct.
Nu da importanță	să se respecte între ei

### 6. Discutați cu ceilalți colegi următoarele afirmații legate de locul de muncă:

*Șeful trebuie ascultat întotdeauna, chiar și atunci când nu are dreptate.*

*Conflictele între colegi trebuie evitate cu orice preț.*

*Cel mai bine este ca la locul de muncă să nu fii prieten cu nimeni.*

# Unitatea 6

## Educația

„Iar colo bătrânul dascăl, cu-a lui haină roasă-n coate, /  
Într-un calcul fără capăt tot socoate și socoate”  
(Mihai Eminescu, *Scrisoarea I*)

### Lecția 1

#### Nivelele educației – învățământ primar, învățământ gimnazial

#### A. REALITĂȚI ȘI CUVINTE



#### Citește și reține !

preuniversitar	școală / cancelarie	director de școală
învățător / învățătoare	dascăl / dascăliță	profesor / profesoară
învățământ primar	învățământ gimnazial	învățământ liceal
sală de clasă (clasă)	catedră	bănci
elev	colegi de clasă	tablă
cretă	materiale didactice	manuale
rechizite	orar	materii
ghiozdan	penar	stilou
creion	radieră	riglă
caiet	carte	
lecții	temă pentru acasă	

#### B. EXPLORARE CULTURALĂ

Sistemul educațional românesc trece prin numeroase schimbări în acest moment. Orientată până acum spre profesor, în acest moment educația este gândită ca având în centru elevul sau studentul.

În România, anul școlar începe în 15 septembrie și se termină în 15 iunie. Educația este organizată în funcție de vârsta copilului. Copiii cu vârste între 2 și 6 ani merg la *grădiniță*. Persoana care se ocupă de educația copiilor în grădiniță este *educatoarea*. Apoi, până la 10 ani, urmează *școala primară*. Copiii se numesc *elevi*. Persoana care se ocupă de educația elevilor este *învățătorul* sau *învățătoarea*. Majoritatea cadrelor didactice din școala primară sunt învățătoare. Timp de patru ani, *învățătoarea* predă toate materiile, unei clase formate din 15 până la 30 de

elevi. Lecțiile se țin în limba română. Ele au caracter interactiv. Învățătorea predă elevilor anumite cunoștințe, în cadrul unor *materii*. Materiile respective sunt limba și literatura română, matematică, educație civică, științele naturii, istorie, geografie, desen, educație fizică. Elevii, la rândul lor, au de făcut *teme pentru acasă*. Ei trebuie să lucreze și singuri pentru a afla informații pentru școală. Copiii de azi sunt încurajați să formuleze întrebări și să interacționeze cu colegii lor.

1. Cum este organizat învățământul primar pentru copiii din regiunea / țara de proveniență? Există asemănări sau deosebiri față de România?

2. Ce anume vi se pare bine în ceea ce privește învățământul din regiunea / țara de proveniență și ar trebui, poate, aplicat și în România?

3. Ce tipuri de relații care se stabilesc între învățător / profesor și elev în regiunea / țara de proveniență? Sunt relații prietenești sau bazate pe autoritatea absolută a profesorului?



## Exerciții:

### Expresii și locuțiuni cu verbul *a învăța*:

*a învăța pe cineva* – a sfătui, a susține cu sfaturi

*a (se) învăța minte* – a (se) pedepsi

*a-i fi cuiva învățătură (de minte)* – a-i servi drept sfat

### Expresii și locuțiuni cu substantivul *carte*:

*om cu carte* – om învățat

*a ști carte* – a fi învățat, a fi erudit

*a se pune pe carte* – a se apuca serios de învățătură

*a se pune cu burta pe carte* – a se apuca serios de învățătură

*ca la carte* – bine, corect

*a-și juca ultima carte* – a face o ultimă încercare pentru a atinge un scop

*a da cărțile pe față* – a-și arăta adevăratele gânduri sau planuri

### 1. Potrivește cuvintele cu definițiile corespunzătoare:

<b>Carte</b>	persoană care conduce o școală
<b>Școală</b>	unitate organizatorică de bază în sistemul învățământului
<b>Învățătoare</b>	scriere cu un anumit subiect, tipărită și legată

<b>Elev</b>	persoană care predă cunoștințe și face educația elevilor
<b>Clasă</b>	cărți care cuprind noțiunile de bază ale unei științe
<b>Manuale</b>	persoană care învață într-o școală sau care este instruită de cineva
<b>Director</b>	instituție de învățământ public, unde se predau elementele de bază ale principalelor discipline

## 2. Completați textul următor, utilizând cuvintele din chenar:

școală	învățătoare manuale	colegi materii	clasă	elev teme
--------	------------------------	-------------------	-------	--------------

Abdul are vecini foarte simpatici. Micuțul Dan, care e vecin de bloc, are 7 ani. Din toamnă, el este \_\_\_\_\_. Tatăl lui, Marius, îl duce dimineața la \_\_\_\_\_. Abdul este interesat de școala românească, așa că întreabă mereu ce mai face Dan. El are o \_\_\_\_\_ foarte pricepută. Doamna are mare răbdare cu copiii, deși câteodată îi mai ceartă. În \_\_\_\_\_ lui Dan sunt 20 de \_\_\_\_\_. Fiecare elev primește la începutul anului școlar \_\_\_\_\_, din care va învăța la diferite \_\_\_\_\_. La finalul fiecărei ore, elevul primește \_\_\_\_\_.

## 3. Spuneți care dintre următoarele afirmații este adevărată și care este falsă (A/F):

- Dan nu este vecin cu Abdul.
- Dan are 7 ani.
- Abdul nu este interesat de ce face Dan.
- Învățătoarea este pricepută.
- Elevii primesc manuale la sfârșitul anului școlar.
- Elevii nu învață din manuale.
- La finalul unei zile de școală, elevii au de pregătit teme.
- Clasele au câte 25 de elevi.

## 4. Imaginați o situație în care trebuie să vă înscrieți copilul la o școală românească. Cum procedați?

### Utilizați următoarele expresii:

(Pentru a obține informații)

Puteți, vă rog, să-mi spuneți ce anume...?

Fiți amabil/ă, care sunt actele de care...?

Ați putea să-mi spuneți...?  
(Pentru a clarifica informațiile)  
Îmi cer scuze, dar nu îmi este clar...  
Ați putea detalia...?  
Cum anume trebuie să .....

**5. Alegeți care dintre următoarele acțiuni sunt specifice bărbaților și care femeilor. Pentru început, discutați despre regiunea / țara de proveniență. Apoi, discutați situația din România.**

- a. au grijă de copii
- b. îi duc și îi aduc pe copii la și de la școală
- c. sunt profesori buni
- d. se pricep să educe copiii
- e. au răbdare cu cei mici
- f. ajută copiii să își facă lecțiile
- g. le citesc celor mici povești

**6. Care dintre părinți ar trebui să se ocupe de educația copiilor? Credeți că educația se face acasă sau la școală? Argumentați-vă părerea.**

**7. Răspundeți la următoarele întrebări, alegând varianta care vi se pare potrivită:**

**Sunteți la ședința cu părinții. Ce faceți?**

- a. Discutați cu ceilalți părinți despre copiii lor.
- b. Vorbiți doar cu persoanele cunoscute.
- c. Nu discutați cu nimeni.

**Copilul dumneavoastră a luat un calificativ mic la școală.**

- a. Îl certați și apoi îl pedepsiți.
- b. Îl certați și îl rugați să învețe.
- c. Nu îi faceți nicio observație. Școala nu e foarte importantă.

**Un coleg al copilului dumneavoastră l-a agresat pe acesta.**

- a. Discutați cu învățătoarea, rugând-o să rezolve situația.
- b. Discutați cu părinții copilului.
- c. Vă faceți singur dreptate și îl certați pe coleg.

## **Lecția 2**

### **Învățământ public, învățământ privat, învățământ confesional**

#### **A. REALITĂȚI ȘI CUVINTE**



#### **Citește și reține !**

preșcolar	preuniversitar	universitar
liceu	liceu confesional	laic
bacalaureat	examen	medie
taxe	acreditate	

#### **B. EXPLORARE CULTURALĂ**

Învățământul românesc poate fi de *stat* sau *public*, *privat* și *confesional*. Învățământul de stat sau public este gratuit pentru toți cetățenii statului român. El este organizat pe trei niveluri: *preșcolar*, *preuniversitar* și *universitar*. Vârsta de începere a școlii este de 6 ani. Statul este cel care asigură costurile pe întreaga perioadă de școlarizare. Elevii învață după manuale recunoscute de Ministerul Educației.

La finalul clasei a XII-a elevii susțin un examen de bacalaureat. Acest examen este extrem de important. Unii elevi urmează apoi o facultate, continuându-și studiile. Alții încep să lucreze. Facultățile de stat oferă studenților opțiunile fără taxă, pentru cei care au medii mari de admitere. Cei care au medii mai mici pot urma o facultate de stat plătind taxe.

De câțiva ani în România s-au înființat licee și universități particulare. În cazul școlilor particulare, părinții sunt cei care achită taxele. La universitățile particulare studenții care lucrează își pot plăti taxele. Pentru ca un liceu sau o universitate particulară să fie recunoscute de statul român, trebuie să fie *acreditate*. Școlile particulare respectă și ele programa ministerului.

Învățământul românesc este *laic*, *fără să fie antireligios*. Elevii învață noțiuni de religie ortodoxă, catolică, protestantă sau neoprotestantă, în funcție de religia fiecărui copil.

- 1. Cum este organizat învățământul de stat în regiunea / țara de unde proveniți?**
- 2. Există învățământ privat? Ce înseamnă acest tip de învățământ?**
- 3. Care tip de învățământ este mai prestigios: cel de stat sau cel particular? Discutați.**





## **Exerciții:**

### **1. Potrivește cuvintele cu înțelesurile lor:**

<b>Școală</b>	care e în legătură cu o religie
<b>Universitate</b>	sumă de bani care se percepe în urma unui serviciu
<b>Privat</b>	fără a urma cursurile unei școli de stat
<b>Taxă</b>	instituție de învățământ public unde se predau elementele de bază ale unei discipline
<b>Laic</b>	instituție de învățământ superior care are mai multe facultăți și secții
<b>Confesional</b>	care este în afara religiei

### **2. Citiți textul de mai jos, apoi răspundeți la întrebări:**

Luli locuiește de 8 ani în România, împreună cu soțul ei, Lei. Fetița lor trebuie să meargă la școală. Luli merge la școala generală numărul 22 din zona Bălcescu. O caută pe doamna directoare. De la dumneaei află care sunt condițiile pentru ca fetița ei să urmeze școala aceasta.

Lei a aflat de la un coleg de serviciu, Abdul, că fetița lor ar putea merge la o școală privată. Există și această posibilitate în România. Învățământul privat nu este considerat atât de prestigios. Taxele sunt mai ridicate.

Învățământul de stat îi asigură copilului o continuitate. Fetița poate urma gimnaziul, liceul și apoi o facultate în cadrul aceluiași sistem. Totuși, școala privată pe care a vizitat-o Lei i-a plăcut foarte mult. Școala are mijloace moderne de predare. Profesorii au răbdare cu elevii și le acordă foarte mult din timpul lor. Ce vor face Luli și Lei? S-au gândit că le-ar plăcea ca fetița lor să învețe câteva lucruri și despre budism. Amândoi sunt budiști practicanți și ar vrea ca fetița să învețe aceste lucruri la școală. Din păcate, atât școlile de stat cât și cele particulare au doar ore de religie creștină. Copiii nu învață foarte multe lucruri despre religiile lumii. Există câteva licee particulare neoprotestante. Luli încearcă să afle care sunt condițiile de înscriere și la acele școli.

- De la cine află Luli cum își poate înscrie copilul la școală?
- La ce fel de școală vrea Luli să își înscrie fetița?
- La ce școală vrea să își înscrie Lei fetița?
- Ce condiții oferă o școală de stat? Dar una particulară?
- Ce tipuri de școli există în România?

**3. Spuneți care dintre afirmațiile de mai jos este adevărată și care este falsă (A/F):**

Luli dorește să își înscrie fetița la o școală particulară.  
Lei vrea să își înscrie fetița la o școală particulară.  
Școlile de stat sunt mai sigure decât cele particulare.  
Învățământul particular asigură mijloace moderne de predare.  
Fetița ar dori să frecventeze o școală publică.  
Școlile din România sunt exclusiv private.  
Pentru a-și înscrie fetița la școală Luli are nevoie de informații.

**4. Completează textul de mai jos, utilizând cuvintele din chenar:**

înscrie	acte	taxă	limba
școală	publică		confesional

Se apropie toamna. Luli a hotărât să își \_\_\_\_\_ copilul la o școală românească. Fetița va învăța \_\_\_\_\_ română și se va integra mai bine. Pentru înscriere are nevoie de \_\_\_\_\_ care să ateste cetățenia fetiței. Nu trebuie să plătească \_\_\_\_\_ de înscriere.

Se va duce la o \_\_\_\_\_ . A hotărât cu Lei ca fetița lor să nu urmeze învățământul \_\_\_\_\_ . Oricum există doar câteva școli dintr-acestea.

**5. Discutați următoarele afirmații. Argumentați-vă părerea:**

Învățământul de stat este mai sigur în România decât în regiunea / țara dumneavoastră de proveniență.

Învățământul privat este garantat de statul român. Profesorii din acest tip de învățământ trebuie să urmeze hotărârile Ministerului Educației.

Învățământul românesc prevede existența școlilor confesionale creștine.

**6. Alegeți continuarea potrivită pentru fiecare afirmație:**

Luli vrea să o înscrie pe fetița ei la o școală românească.

- se interesează la școala de cartier care sunt actele necesare pentru înscriere;
- vorbește cu vecinele de bloc să afle informații despre actele necesare;
- discută problema cu soțul ei care știe cel mai bine ce trebuie să facă.

Când ajunge la școala românească, Luli vorbește cu:

- domnul pe care îl întâlnește la poartă;
- cu o profesoară din școală;
- cu secretara școlii.

Lei dorește să își ajute soția, astfel că se interesează care este cea mai bună învățătoare din școală.

- discută cu colegii de la serviciu și insistă ca fetița să fie mutată în clasa în care dorește el;
- acceptă învățătoarea la care este distribuită fetița, fără a dori să o mute;
- merge la școală și se ceartă cu directoarea pentru că dorește ca fetița lui să fie mutată la altă învățătoare.

La începutul anului școlar Luli merge la școală cu fetița ei.

- ea îi duce învățătoarei un buchet de flori;
- nu îi duce învățătoarei nimic;
- se prezintă învățătoarei și discută despre faptul că ea și soțul ei sunt imigranți.

Fetița lui Luli are o notă mică la matematică.

- Luli o ceartă pe micuță și încearcă să afle ce s-a întâmplat;
- Luli se ceartă cu învățătoarea care i-a dat notă mică fetiței și apoi încearcă să afle ce s-a întâmplat;
- Luli nu este interesată de acest aspect.

## ***Lecția 3***

### ***La universitate – Cursurile de limba română pentru străini***

#### **A. REALITĂȚI ȘI CUVINTE**



#### **Citește și reține !**

universitate	facultate	profesor	conferențiar
lector	asistent	preparator	licență
masterat	studii doctorale	diplomă	admitere
dosar	medie	curs	seminar
orar	amfiteatru	laborator	sală de curs
biblioteca	sală de lectură	taxe	bursă
rector	rectorat	decan	decanat
prodecan	secretariat	relații internaționale	burse Erasmus
cazare	cămin	complex studentesc	fast-food

## B. EXPLORARE CULTURALĂ

Învățământul universitar românesc se organizează pe trei cicluri de studii: *licență* (3 ani), *masterat* (2 ani), *studii doctorale* (3 ani). Pentru nivelul licență, cei care doresc să se înscrie aici trebuie să fie absolvenți de liceu cu bacalaureat. Media de absolvire a bacalaureatului trebuie să fie minim 5 pentru ca ei să devină studenți. În România admiterea la facultate se face pe baza unui *dosar*. Mediile care se iau în calcul sunt, de obicei, media de bacalaureat și media specialității la care vrea să se înscrie viitorul student. Totuși, trebuie să vă informați înainte, pentru că acest calcul diferă de la o facultate la alta. Există universități de stat, în marile centre universitare românești: București, Iași, Cluj, Timișoara, dar și la Sibiu sau Brașov.

În cursul celor 3 ani, studenții participă săptămânal la cursuri și seminare. Cursurile au aspect teoretic și sunt ținute de *lectori*, *conferențieri* sau *profesori*. Seminarele sunt practice, iar cei care se ocupă de ele sunt *asistenții*.

După ce absolvă cei 3 ani de *licență*, fiecare persoană se poate angaja în domeniul în care este licențiat sau în alt domeniu, dacă are abilitățile necesare. Pentru cei care doresc o aprofundare a studiilor, există posibilitatea de a se înscrie la masterat sau doctorat, unde se vor specializa într-un anumit domeniu.

1. Cum este organizat sistemul superior de învățământ în regiunea/ țara de proveniență?
2. Cine poate urma acest sistem de învățământ? Care sunt avantajele / dezavantajele unei diplome de învățământ superior?



### Exerciții:

#### 1. Care credeți că sunt sensurile acestor expresii:

- A fi învățatură de minte*
- A-i fi cuiva spre învățatură*
- A fi la învățatură*

#### 2. Potrivește cuvintele cu înțelesurile lor:

<b>Curs</b>	totalitatea cuvintelor unei limbi
<b>Universitate</b>	formă de activitate didactică în cadrul învățământului superior în cadrul căreia studenții fixează cunoștințele predate la curs
<b>Profesor</b>	titlu obținut la încheierea studiilor superioare

<b>Vocabular</b>	expunere, predare a unei materii sub forma unei prelegeri
<b>Seminar</b>	sală de curs cu locurile așezate în plan înclinat
<b>Licență</b>	instituție de învățământ superior cu mai multe facultăți
<b>Amfiteatru</b>	persoană cu pregătire de specialitate într-un anumit domeniu

### 3. Citiți textul și apoi răspundeți la întrebări:

Abdul a venit recent în România pentru studii universitare. La început i-a fost greu. Nu cunoștea multă lume. A încercat să învețe limba română. Întâi a fost atent în jur. A imitat ce auzea. Dar nu făcea progrese prea mari. Apoi a încercat să învețe românește de la vecinii de bloc. Apoi de la colegii de facultate.

În cele din urmă s-a înscris la cursurile de la Universitatea de Vest din Timișoara. A urmat cursurile timp de un an. A învățat sunetele limbii române. Avea probleme mai ales cu *p* și *b*. Apoi a înțeles structurile gramaticale ale românei. Aici profesorii l-au ajutat să înțeleagă nu doar limba ci și cultura noii țări.

- Cu ce scop a venit Abdul în România?
- Cum a învățat la început limba română?
- În ce loc a găsit ajutor profesional pentru a învăța limba română?
- Care erau principalele dificultăți în învățarea românei?
- Ce anume a mai învățat în afară de limba țării sale de adopție?

Răspundeți acum la aceleași întrebări, raportându-vă la experiența personală.

### 4. Marcați prin *Adevărat / Fals / Nu se menționează în text* propozițiile de mai jos:

Abdul a venit în România pentru studii de medicină.

Abdul a învățat limba română de la o vecină.

El a hotărât că nu e nevoie de ajutor specializat.

La Universitate se predau cursuri de limba română studenților străini.

Pentru Abdul cele mai dificile sunete în română au fost *a* și *e*.

Abdul participă la cursuri și seminare de limba română.

Profesorii l-au ajutat să învețe și limba engleză.

### 5. Care dintre alternativele de mai jos este imposibilă din punct de vedere al realității din România:

Abdul nu poate urma cursuri la o universitate românească.

Cursurile au loc în amfiteatre și sunt ținute de profesori.

Doar bărbații pot fi profesori universitari în România.  
 La cursuri participă studenți și studente.  
 Abdul nu poate învăța limba română de la o profesoară.  
 Facultatea oferă cursuri de limba română, dar și de cultură și  
 civilizație românească.

### 6. Completează textul cu cuvintele din chenar:

facultate	seminar	profesoara
colegi	studenți	sala

Azi Abdul participă la primul \_\_\_\_\_ de limba română. El s-a înscris la cursurile de la \_\_\_\_\_. A ajuns în \_\_\_\_\_ de seminar. Locul este plin cu \_\_\_\_\_. Peste câteva minute, în clasă intră \_\_\_\_\_ de limba română. Este foarte tânără. Ea și Abdul ar putea fi \_\_\_\_\_.

## ***Lecția 4***

### ***Echivalarea studiilor***

#### A. REALITĂȚI ȘI CUVINTE



#### **Citește și reține !**

departament de relații internaționale  
 act  
 credite  
 notă

mobilități  
 diplomă  
 transfer  
 materii

foaia matricolă  
 examen  
 grilă de evaluare  
 evaluare

#### B. EXPLORARE CULTURALĂ

Odată cu intrarea României în Uniunea Europeană, mobilitățile studențești s-au intensificat. Studenții români pleacă la studii în mari universități din Europa și Statele Unite. În același timp, studenți din universități europene vin să studieze în România. Pentru ca la finalul ciclului de licență să nu existe probleme și pentru că statele UE au forme diferite de evaluare, sistemul Bologna prevede un sistem de credite transferabile, ECTS prin care studiile se pot echivala. Astfel, nu mai este necesar ca un student venit din afara României să susțină examenele specializării pe care o urma în țara de proveniență. Ajuns în România, studentul trebuie să prezinte în primul rând *foaia matricolă*. Această foaie

conține toate materiile studiate în facultate până în momentul transferului precum și notele obținute la materiile respective.

Fiecare universitate și fiecare facultate au o grilă de echivalare pentru certificatele de limbă străină, cum ar fi Cambridge, DELE sau DALF. De asemenea, facultățile au și o grilă de echivalare a calificativelor sau notelor obținute de student în instituția din care se transferă. În România notarea de face de la 1 la 10, 1 fiind nota minimă, iar 10 nota maximă. Nota 5 este nota de promovare a unui examen.

1. Puteți să vă echivalați studiile urmate în străinătate în regiunea / țara de unde proveniți? Cum se poate face acest lucru?
2. Considerați că echivalarea studiilor este un avantaj sau un dezavantaj pentru studentul implicat? Comentați acest lucru.



## **Exerciții:**

### **1. Potrivește cuvintele cu înțelesurile lor:**

<b>A echivala</b>	document care atestă materiile studiate și notele obținute de către un student în timpul unui ciclu de studiu
<b>Studii</b>	a nu reuși la un examen
<b>Foaie matricolă</b>	muncă intelectuală susținută în vederea obținerii de cunoștințe
<b>Acte</b>	apreciere a rezultatelor la învățatură prin intermediul unor cifre
<b>Diplomă</b>	sistem de notare a sârguinței și conduitei unui elev
<b>A pica un examen</b>	a face ca ceva să aibă aceeași valoare cu altceva sau altcineva
<b>Calificativ</b>	act oficial care atestă pregătirea profesională a unei persoane, un anumit titlu
<b>Notă</b>	document emis de o autoritate prin care se arată un fapt, o obligație, identitatea cuiva

### **2. Imaginați un dialog în care doriți să aflați dacă studiile dumneavoastră pot fi echivalate sau nu la Universitatea de Vest din Timișoara.**

**3. Care dintre afirmațiile următoare este adevărată și care este falsă (A/F):**

În România sistemul de notare începe de la nota 1.

În România studenții se pot transfera de la o facultate la alta.

Studenții din alte țări pot veni în România la studii.

În România studentul are nevoie de o foaie matricolă pentru a se transfera la o altă facultate.

**4. Completați textul de mai jos, utilizând cuvintele din chenar:**

credite	transfer	sistemul	matricolă
diplomă	promova	secretariatul	actele

Maysa a venit în România cu bursă Erasmus. În primele zile s-a dus la \_\_\_\_\_ facultății pentru care a aplicat. Trebuie să vadă care sunt \_\_\_\_\_ de care are nevoie. Trebuie să aducă o foaie \_\_\_\_\_ de la universitatea ei. Apoi are nevoie de \_\_\_\_\_ de bacalaureat. \_\_\_\_\_ de credite transferabile este același în toată Europa, dar diferă pentru țările din afara ei. Are nevoie de 30 de \_\_\_\_\_ pentru \_\_\_\_\_. A aflat că pentru a \_\_\_\_\_ anul trebuie să primească minim nota 5.

**5. Discutați următoarele situații, oferind soluții:**

a. Maysa s-a transferat la Facultatea de Litere din Timișoara. În primele zile, discută cu:

1. colegii;
2. profesorii;
3. secretara care îi poate oferi informații;
4. gazda ei;
5. alt răspuns \_\_\_\_\_

b. Studenta are nevoie de câteva acte, despre care nu știa că îi trebuie.

1. le aduce cu mari eforturi de acasă;
2. reclamă proasta organizare a facultății care nu a informat-o;
3. nu aduce actele și se întoarce acasă.

c. În România, nota minimă pentru a promova un examen este 5. În țara Maysa, este nota maximă. Maysa primește această notă. Cum va reacționa:

1. se va bucura, gândindu-se că va avea trecută această notă pe foaia matricolă;



2. realizează că prin echivalare, va primi o notă mică și în țara ei;
3. nu o interesează notele, ci cunoștințele cu care rămâne după aceea;
4. alt răspuns.

## **Unitatea 7**

# **Sănătatea**

„La inima este-un leac, cetera și omul drag...”

(Folclor)

### **Lecția 1**

#### **Asigurări medicale, asigurări sociale**

#### **A. REALITĂȚI ȘI CUVINTE**



#### **Citește și reține !**

CNAS (Casa Națională de Asigurări Medicale)		asigurare / -i
sistem de asigurări	asigurări medicale	asigurări sociale
asigurator	asigurat	carnet de asigurări
sănătate	a elibera	servicii medicale
urgență	medico – chirurgical	boală
diagnostic	anamneză	alergie
medic	medic de familie	medic primar
medic specialist	spital	urgențe
ambulatoriu	a interna	internat
infirmieră	asistentă	

#### **B. EXPLORARE CULTURALĂ**

Sistemul de asigurări medicale din România a fost reglementat în anul 2006. Statul român garantează protejarea asiguraților „față de costurile serviciilor medicale în caz de boală sau accident”. Această garanție îi vizează pe toți cetățenii români care domiciliază în țară. De asemenea, statul garantează prin Casa Națională de Asigurări de Sănătate (CNAS) protecția asiguraților în „mod universal, echitabil și nediscriminatoriu”.

Prin *carnetul* sau prin *cardul de asigurat*, CNAS asigură toți cetățenii români cu domiciliul în țară, „cetățenii străini și apatrizii care au

solicitat și au obținut prelungirea dreptului de ședere în România sau au domiciliul în România și fac dovada plății contribuției” la fondul de asigurări medicale.

Există situații speciale, în care CNAS asigură și persoanele care nu aduc contribuții bănești Casei. În acest caz, sunt asigurate următoarele categorii sociale: copiii cu vârsta până la 18 ani, cei cu vârsta cuprinsă între 18 și 26 de ani, dacă încă sunt elevi, ucenici sau studenți și nu au venituri din muncă, dar și tinerii cu vârsta peste 26 de ani care provin din sisteme de protecție a copilului și nu au venituri.

Persoanele care sunt persecutate din motive politice sunt acoperite de aceeași asigurare; persoanele care au un handicap și nu realizează venituri din muncă intră în aceeași categorie.

Trebuie reținut faptul că asigurarea de sănătate e *facultativă* pentru cetățenii străini și apatrizii care se află *temporar* în România.

Asigurații au **obligații** și **drepturi** în relația lor cu asiguratorul. În categoria **obligațiilor** intră faptul că trebuie să se înscrie pe lista unui medic de familie, să păstreze legătura cu acesta și să îl anunțe când starea de sănătate se înrăutățește, să respecte tratamentele care i se prescriu și să se prezinte la controale.

Din categoria drepturilor, enumerăm câteva:

Dreptul la un pachet de bază de servicii medicale;

Dreptul de a beneficia de acest pachet de bază în caz de boală sau accident, din prima până în ultima zi de îmbolnăvire sau accident și până la vindecare;

Dreptul de a-și alege singuri furnizorii de servicii medicale;

Dreptul de a-și schimba medicul de familie la 6 luni de la înscrierea pe listele acestuia;

Dreptul de a beneficia de servicii medicale de urgență;

Dreptul la confidențialitatea tratamentului.

**1. Cum se poate încheia o asigurare de sănătate în regiunea / țara de unde proveniți?**

**2. Care sunt drepturile și care sunt obligațiile asiguratului, respectiv asiguratorului în regiunea / țara de unde veniți?**



## **Exerciții:**

### **Expresii:**

*Sănătate! Să fii sănătos! Să ne vedem sănătoși!* – forme de salut

*La mulți ani cu sănătate!* – urare la Anul Nou, la mese festive sau de aniversare

*Sănătate, că-i mai bună decât toate!* – urare

*A ridica paharul / a bea în sănătatea cuiva* – a ura cuiva sănătate

*Însănătoșire grabnică!* – urare pentru cei bolnavi

*Boală lungă – moarte sigură!* – se spune atunci când ceva e atât de greu de reparat, de menținut în funcțiune, încât i se prevede sfârșitul

*Bolnav la cap!* – nebun, cineva care se poartă irațional

*A băga pe cineva în boală / boale* – a enerva pe cineva

*A avea boală pe cineva* – a invidia, a detesta pe cineva

*Boala copiilor* – epilepsie

*Ori la bal, ori la spital!* – a-și risca sănătatea pentru distracții

*A da cuiva dureri de cap* – a face cuiva probleme

*A-l durea inima* – a i se face milă

*A-și pierde sănătatea* – a se îmbolnăvi

*A nu avea leac/ a fi fără leac* – a fi incorijibil, a nu putea fi salvat

*A găsi leacul cuiva* – a găsi soluția pentru corectarea unui comportament greșit

## 1. Potrivește cuvintele cu definițiile corespunzătoare:

<b>Asigurat</b>	stare a unui organism la care funcționarea tuturor organelor se face în mod normal și regulat
<b>Carnet de asigurări</b>	ramură a medicinei care tratează bolile cu ajutorul operațiilor.
<b>Sănătate</b>	modificare organică sau funcțională a echilibrului normal al organismului; proces patologic care afectează organismul; maladie, afecțiune, beteușug
<b>A elibera</b>	document prin care se atestă statutul de asigurat
<b>Urgență</b>	a preda anumite bunuri în urma achitării unei facturi
<b>Chirurgie</b>	totalitatea datelor pe care medicul le capătă interogând bolnavul cu privire la apariția și evoluția bolii de care suferă, la antecedentele ei etc.
<b>Boală</b>	reacție de hipersensibilitate a organismului inițiată prin mecanisme imunologice
<b>Diagnostic</b>	grabă în a rezolva ceva care nu suferă amânare; însușirea, caracterul a ceea ce este urgent
<b>Anamneză</b>	persoană care profesează medicina pe baza unor studii superioare de specialitate; specialist în medicină
<b>Alergie</b>	persoană fizică sau juridică care a încheiat un contract de asigurare
<b>Medic</b>	determinarea precisă a bolii de care suferă cineva, pe baza datelor clinice și a examenelor de laborator; diagnoză

## 2. Completați tabelul, marcând cu un X zonele pe care le credeți potrivite:

De exemplu: pentru Spitalul Clinic programarea este necesară; costurile sunt scăzute.

Tipul de serviciu oferit	Programare necesară	Programare recomandată	Costuri scăzute	Costuri ridicate
Spital Clinic Municipal / Județean	X		X	
Urgență				
Cabinet privat				
Clinică privată				
Cabinet stomatologic public				
Cabinet stomatologic privat				

Discutați și comentați cu ceilalți colegi alegerile făcute.

## 3. Completați textul următor, utilizând cuvintele din chenar:

medicul de familie                  medic specialist                  îmbolnăvesc  
Casei Naționale de Asigurări de Sănătate  
asigurările medicale    internat    asigurare    asigurarea medicală

După ce s-a angajat, Abdul a început să plătească taxe și impozite statului român. Între aceste taxe, intră și cea de \_\_\_\_\_. Banii din salariu intră în contul \_\_\_\_\_ de \_\_\_\_\_ de \_\_\_\_\_.

În cazul în care Abdul sau prietenii lui Luli ori Lei se \_\_\_\_\_, tratamentul e suportat prin această \_\_\_\_\_. Dacă se simte rău, ar trebui să meargă la \_\_\_\_\_. Apoi, acesta îl va trimite la un \_\_\_\_\_. Dacă e nevoie, Abdul va fi \_\_\_\_\_. Cheltuielile internării sunt suportate de \_\_\_\_\_.

## 4. Imaginați următoarele situații:

1. ați căzut pe trepte
2. copilul dumneavoastră are febră
3. v-ați tăiat în timp ce pregăteți mâncarea
4. o roșeață suspectă v-a apărut pe corp

Cum reacționați? Vă duceți la medic, și dacă da, la ce tip de îngrijire medicală apelați? Alegeți dintre următoarele locuri și discutați alegerile dumneavoastră:

*Spitalul Județean / Municipal*

*Urgențe (Apelez 112)*

*Cabinetul doctorului X (un medic pe care îl cunoașteți)*

*Stau acasă și mă îngrijesc singur /-ă; am grijă de copilul meu singur /-ă*

### 5. Discutați următoarele situații de viață:

a. Vă aflați într-un spital din orașul în care locuiți în acest moment. Așteptați să vă vină rândul pentru a intra în cabinetul medicului, pentru consult. Toată lumea intră înaintea dumneavoastră, chiar dacă pacienții au ajuns mai târziu decât dumneavoastră. Cum reacționați? Ce credeți că ar trebui să faceți?

b. Medicul vă primește în cele din urmă, dar refuză să vă consulte. Cum reacționați? Încercați să faceți o reclamație directorului de spital? Discutați direct cu medicul?

c. Sunteți la finalul consultației. Ați auzit că în România, uneori, oamenii oferă bani medicilor, în semn de recunoștință. Încercați să faceți același lucru, dar medicul se simte extrem de jignit. Cum reacționați pentru a-l / a o liniști?

## Lecția 2

### Relațiile medic – pacient

#### A. REALITĂȚI ȘI CUVINTE



#### Citește și reține !

a se simți rău

a se răni

însărcinată

răceală

tuse

fractură

a vomita

a se îmbolnăvi

rană

accident

viroză

febră

infecție

diagnostic

boală

a naște

durere

gripă

erupție

intoxicație

consultație medicală

bolnav

gravidă

leșin

guturai

rană

a sângera

pacient

#### B. EXPLORARE CULTURALĂ

Medicul de familie este persoana care acordă asistență medicală personală, primară și continuă individului și familiei acestuia. Când

există probleme de sănătate, bolnavul se adresează medicului de familie. În România, toate persoanele care au asigurare medicală (fie prin CNAS, fie prin alte forme de asigurare) se află pe lista unui medic de familie. Persoanele care sunt asigurate și care au diferite afecțiuni ce nu pot fi tratate de medicul de familie, la nivel primar, sunt îndrumate de acesta, prin *trimitere medicală*, către un medic specialist. Aici pacientului i se face alt consult și i se pune diagnosticul. Apoi medicul specialist prescrie tratamentul.

Trebuie reținut faptul că medicul de familie prescrie rețete, dar eliberează și adeverințe ce vor folosi pentru înscrierea la diferite cursuri sau examene. În perioada înscrierilor, se specifică dacă este nevoie sau nu de acest fel de adeverințe din partea medicului de familie. Tot medicul de familie eliberează certificate prenuptiale sau de deces.

În cazul în care copiii au nevoie de scutire medicală pentru școală, deoarece au absentat pe perioada cât au fost bolnavi, trebuie să vă adresați tot medicului de familie. Dacă adulții au nevoie de același tip de scutire medicală (sau concediu de boală) ei se vor adresa tot medicului de familie.

Medicul de familie este cel care face vaccinuri; tot el eliberează rețete pentru ca pacientul să poată cumpăra medicamentele de la farmacie. Pentru eliberarea acestor rețete unii medici solicită o taxă minimală, alții nu. De regulă, medicul de familie are și un cabinet unde face consultațiile, dar merge și pe teren, pentru a-i vizita pe bolnavii care se află printre pacienții lui / ei.

1. Există acest fel de medici în regiunea / țara de unde proveniți? Care sunt atribuțiile acestuia?

2. Discutați asemănările și deosebirile dintre felul în care medicul de familie îngrijește pacientul și felul în care echi-valentul său din regiunea / țara de unde proveniți îngrijește pacientul.



### **Exerciții:**

#### **1. Asociați cuvintele din coloana din stânga cu definițiile corespunzătoare din dreapta:**

<b>Boală</b>	(medic) specializat în dentică; stomatolog
<b>Medic</b>	scoatere a unui dinte, a unei măsele
<b>Dentist</b>	preparat farmaceutic sau alimentar de forma unei tablete sau a unei bomboane mici, rotunde

<b>Programare</b>	persoană care profesează medicina pe baza unor studii superioare de specialitate
<b>Cabinet</b>	îngrijire medicală; ansamblu de mijloace igienice, dietetice, medicamentoase, balneare, climaterice etc. cu care se tratează o boală
<b>Carie</b>	proces patologic care afectează organismul; maladie, afecțiune, beteșug
<b>Extracție</b>	birou (într-o întreprindere sau instituție) unde lucrează cineva
<b>Tratament</b>	leziune de natură microbiană sau chimică a dinților, a oaselor și care, prin evoluție, formează o cavitate
<b>Pastilă</b>	a organiza o activitate potrivit unui program; a fixa, a stabili un program conform căruia urmează să se desfășoare o activitate; a cuprinde pe cineva sau ceva într-un program de activitate

**2. Selectați din lista de mai jos, acele boli sau afecțiuni care au nevoie de îngrijire medicală și cele care au nevoie de spitalizare:**

migrenă	apendicită	durere de măsea
epilepsie	fractură	urcior
gripă	spondiloză	tahicardie
tăietură la deget	metastază	HIV
alergii alimentare	amigdalită	insomnie

**3. Citiți textul și completați-l, utilizând cuvintele din chenar:**

durere	analgizice	control	programare
cabinetul	insuportabilă	tratamentul	urgență
programare	dentistul	pastile	medicamente.

S-a făcut dimineață. Abdul nu mai rezistă. Toată noaptea l-a chinuit o \_\_\_\_\_ de măsea. S-a hotărât să se ducă la \_\_\_\_\_ stomatologic de la el din zonă. Nu are \_\_\_\_\_. Speră ca \_\_\_\_\_ să îl primească oricum. Durerea este \_\_\_\_\_. A luat câteva \_\_\_\_\_. Niciuna dintre \_\_\_\_\_ nu și-a făcut efectul, însă.

Ajuns la cabinet, Abdul descoperă cu uimire că pe firmă scrie: Cabinet stomatologic Dr. Hassad. Dentistul e conațional? se întreabă Abdul. Intră în cabinet și spune: *Sabaho al khair!*. *Sabah al nour!*, i se răspunde de către dentist.

Medicul e de ani buni în România. Este absolvent al unei facultăți de medicină din România. S-a căsătorit aici și apoi și-a deschis cabinetul. Are clienți nu doar arabi, ci și foarte mulți români, sârbi sau germani. Timișoara este un oraș multicultural.

După ce îi aplică \_\_\_\_\_, medicul îi prescrie și \_\_\_\_\_. Abdul va reveni pentru un \_\_\_\_\_. Trebuie să își facă \_\_\_\_\_. Acum a fost o \_\_\_\_\_.

#### 4. Imaginați o situație în care sunteți la un consult medical.

Cum reacționează medicul, cum reacționează pacientul?

Pacientul se adresează direct medicului?

Ce anume face medicul? Cum i se adresează pacientului? Dacă este pacientă, vorbește direct cu ea, sau vorbește cu soțul ei?

Ce face / întreabă / descrie medicul?

Ce se întâmplă mai departe? Ce fel de tratament primește pacientul?

Se va întoarce pacientul la medic?

Utilizați expresiile de mai jos:

##### **Pacient:**

Bună ziua, domnule doctor / doamnă doctor.

Am venit la dumneavoastră pentru că .....

Mi-e rău / am senzație de vomă / vertij / amețeală / nu văd bine...

Mă doare / ustură / mănâncă ..... gâtul / stomacul / capul / piciorul etc.

Durerea e intensă / ascuțită / difuză / localizată / pulsatilă / zvâcnitoare.

Cum să iau medicamentele? Înainte sau după mâncare / masă?

##### **Medic**

Bună ziua! Care e problema? Ce anume vă deranjează?

Unde simțiți durerea?

Ce fel de durere e?

Care e senzația pe care o aveți?

Vă rog să vă întindeți pe pat.

Vă rog să vă dați jos hainele / să vă dezbrăcați până la brâu.

Inspirați – expirați!

Trageți aer adânc în piept!

Aici doare?

Ați mai avut astfel de simptome?

Cineva din familie a avut această boală?

Simptomele indică \_\_\_\_\_. Luați acest medicament de două ori pe zi / o dată la 8 ore.

Trebuie să vă faceți câteva analize. Apoi vedem exact ce aveți.



**5. Citiți următoarele texte care prezintă diverse situații medicale. Răspundeți la următoarele întrebări:**

- a. Cum au reacționat pacienții?
- b. Cum au reacționat medicii?
- c. Ce ar fi trebui să facă fiecare dintre ei?

Pacientul X, care este în vârstă, ajunge cu ambulanța la Urgențe. Nimeni nu are timp de el, deși starea este foarte proastă. În cele din urmă vine un medic. Îl consultă pe bătrân. Bătrânul îi spune că are dureri de stomac de o lună de zile. Medicul se enervează pentru că bătrânul nu s-a dus la doctor până atunci. Țipă la bătrân și îl ceartă. Apoi îi prescrie medicamente. Îl întreabă dacă este asigurat. Bătrânul nu știe ce să răspundă. Medicul se enervează și mai tare și pleacă. Bătrânul rămâne singur.

Pacienta Y are 16 ani. Ea este însărcinată în luna a VIII-a și ajunge la Urgențe. Starea ei este foarte rea. Sângerează continuu. Refuză tratamentul pentru că părinții nu îi permit să meargă la doctor. Medicii încearcă să o trateze, dar ea opune rezistență. Îi cheamă părinții la spital, iar aceștia decid să o ia acasă. Toate femeile din neamul lor au născut acasă. Ele au fost ajutate de femeile bătrâne. Pacienta Y trebuie să părăsească spitalul. Medicii nu se mai opun. Pacienta moare după trei zile.

Pacientul Z are trei ani. Este din centrul de Plasament. Are o viroză puternică. Îngrijitorii l-au tratat cu aspirină și ceai. Copilul are febră 40°C. Ajunge la urgențe în stare gravă. Medicii intervin imediat cu antibiotice. Copilul are pneumonie, din cauza condițiilor rele din cămin. Z își revine după trei săptămâni, dar se întoarce în căminul în care s-a îmbolnăvit.

**6. Discutați următoarele afirmații. Sunteți sau nu de acord cu ele? Oferiți argumente pro sau contra:**

*Medicul este o persoană în care trebuie să ai încredere deplină.  
Cea mai dificilă profesie este aceea de medic.  
Dacă ajungi la spital, te îmbolnăvești mai grav.*

## **Lecția 3**

### **Medicină alternativă – medicină tradițională**

#### **A. REALITĂȚI ȘI CUVINTE**



#### **Citește și reține !**

boală  
lecuire

bolnav  
a lecu

leac / leacuri  
babă

leacuri băbești  
descântec

descântătoare plante tei coada-șoricelului trei-frați-pătați amuletă gripă a deochea	vrăjitoare medicinal /-e sunătoare  magie guturai a vindeca	șaman PLAFAR mentă mătasea porumbului romanița deochi sedativ naturist	ceai / ceaiuri mușețel urzici  răceală calmant
---	---	---	---

## B. EXPLORARE CULTURALĂ

Medicina tradițională are în urmă o lungă istorie. Ea a fost mijlocul prin care oamenii reușeau să-și amelioreze boala sau să se însănătoșească într-o vreme în care descoperirile medicinei moderne nu existau încă. Și astăzi ea este o alternativă la modalitatea oficială de a trata bolile. Din cele mai diverse motive, oamenii preferă să nu meargă la medic. Starea economică precară, drumul prea lung până la spitalul apropiat, frica și neîncrederea față de medici sau o lungă tradiție de lecuیت acasă, îi țin pe oameni departe de mediul medicinei oficiale.

Cel mai la îndemână mijloc de tratament este *ceaiul*. Ceaiul a fost și este considerat de români o băutură a bolnavilor. Doar în ultimii ani, el a devenit, mai ales în mediile intelectuale, prilej de socializare, modalitate de a schimba păreri despre ultimele cărți citite sau pur și simplu răsfăț al simțurilor. În mod tradițional, însă, ceaiul lecuiește. Bolile de inimă, durerile de orice fel, agitația nervoasă sau răul la stomac, toate se puteau sau se pot trata cu ceaiuri. Secretul este să știi care plantă este bună pentru care boală. Astfel, spre exemplu, ceaiul de sunătoare este bun pentru gastrită, teiul pentru stările de nervozitate, menta pentru indigestie, mușețelul este dezinfectant și eficient pentru stările gripale, cățina se utilizează pentru avitaminoză iar coada-șoricelului pentru bronșite.

Din categoria leacurilor băbești fac parte și *descântetele*. Ele sunt o parte mai puțin văzută și verificabilă direct. Sunt cuvinte sau versuri rostite de o persoană specializată, o femeie în vârstă numită *descântătoare* sau *vrăjitoare*, cuvinte prin care boala este alungată din corpul celui bolnav. Odată ieșită, ea este trimisă în locuri pe care nimeni nu le cunoaște sau nu le-a văzut vreodată. Unul dintre descântetele cele mai utilizate este cel ce se face în caz de *deochi*. Când frumusețea și sănătatea unei persoane declanșează o privire nepotrivită, invidioasă, care determină o stare de rău fizic, se spune că persoana respectivă a fost deochiată și trebuie descântată. Pentru a preveni deochiul, bebelușii poartă, de cele mai multe ori, o ață roșie legată de mânuța stângă. Aceasta îi protejează de deochi. Dacă o persoană știe că s-ar putea să deoache un copil, rostește când îl vede: „*Ptiu, ptiu, să nu-i fie de deochi*”



## **Exerciții:**

*Năravul din fire, n-are lecuire!* – lucrurile cu care te-ai născut, pe care le-ai moștenit nu trec

*Iarbă de leac* – plantă care are efecte curative

*Fără leac* – care nu se poate vindeca

*A umbla ca după iarba de leac* – a căuta cu disperare

*A da de leacul a ceva* – a găsi soluția unei probleme

*A găsi leacul cuiva* – a găsi soluția pentru problemele cuiva

*Leacuri băbești* – medicamente fabricate în casă

*A se îngriji de sănătate* – a fi preocupat de sănătatea proprie

### **1. Potrivește cuvintele cu definițiile corespunzătoare:**

<b>Lecuire</b>	băutură aromată și tonică preparată prin macerarea sau decoctia unor plante medicinale
<b>Descântec</b>	(medicament, tratament etc.) care calmează durerile; sedativ
<b>Ceai</b>	a scăpa sau a face pe cineva să scape de o boală, a (se) face sănătos
<b>Plante</b>	text magic (de obicei în versuri) care, fiind rostit (și însoțit de anumite gesturi), se crede că lecuiește de o anumită boală sau dezleagă un farmec
<b>Tei</b>	putere (magică) pe care superstițioșii o atribuie unor oameni, de a îmbolnăvi pe cei asupra cărora își fixează privirea (cu răutate, invidie etc.)
<b>Mentă</b>	(medicament) care produce o liniștire a stărilor de excitație psihică sau motorie, care calmează durerile; calmant
<b>Deochi</b>	a (se) îngriji, a (se) trata, a da sau a lua medicamente spre a (se) face sănătos
<b>Sedativ</b>	numele mai multor plante erbacee (medicinale) din familia labiatelor, cu frunze dințate și cu flori puternic mirositoare; izmă
<b>Calmant</b>	arbore cu frunze mari în formă de inimă, cu flori albe sau albe-gălbui, puternic parfumate, melifere, întrebuințate în farmacie
<b>A vindeca</b>	teorie care afirmă că numai forțele naturale pot vindeca
<b>Naturist</b>	nume generic dat organismelor vegetale, cu o organizare mai simplă decât a animalelor și care își extrag hrana prin rădăcini, caracterizându-se prin prezența clorofilei, prin faptul că membrana celulei este formată din celuloză și, în cazul speciilor superioare, prin alcătuirea corpului din rădăcină, tulpină și frunze

**2. Spuneți care dintre următoarele afecțiuni credeți că poate fi tratată acasă, fără a apela la medic? Argumentați-vă opinia.**

răceală	pneumonie	atac de cord
migrenă	dureri de stomac	criză de fiere
colici	stări de nervozitate	rană deschisă
apendicită	fractură de tibie	durere de măsea

**3. Completați textul de mai jos, utilizând cuvintele din chenar:**

*Ieri a fost ziua de naștere a unui prieten. Colegii de la facultate au făcut o petrecere surpriză. S-a mâncat destul de mult.*

rău	medicamente	dureri	ceai	coada șoricelului
medic	crize	salvare	stomac	sunătoare

Abdul s-a trezit noaptea. I s-a făcut \_\_\_\_\_. Nu știe ce \_\_\_\_\_ ar putea lua. A mai avut \_\_\_\_\_ de stomac sau \_\_\_\_\_ de fiere. Uneori lua medicamente prescrise de \_\_\_\_\_. Acum nu are nimic acasă. Nu vrea să sune la \_\_\_\_\_. Nu e atât de grav. I-a auzit pe colegii români că beau \_\_\_\_\_ atunci când suferă de afecțiuni minore. Și-ar face un ceai. Dar nu știe care ar fi potrivit pentru \_\_\_\_\_. A rugat un coleg de apartament să-l ajute. Cristi i-a recomandat \_\_\_\_\_ sau \_\_\_\_\_.

**4. Discutați următoarele situații de viață:**

- Abdul se simte foarte rău, din cauza unei posibile răceli. Ar trebui:
  - Să sune după Salvare;
  - Să meargă la medicul de familie;
  - Să bea ceaiuri;
  - Să aștepte să-i treacă de la sine.
- Fetița lui Luli, în vârstă de 6 ani, are stări febrile. Ce ar trebui să facă mama ei:
  - Să meargă cu fetița la medicul pediatru;
  - Să îi dea în fiecare dimineață câte o linguriță de miere și un ceai de tei cu lămâie;
  - Să cumpere de la farmacie medicamente recomandate de farmacistă, fără rețetă.
- Bunica lui Amal este foarte în vârstă. Ea are senzații de amețeală. Ce trebuie să facă familia ei?

Să facă multe ceaiuri și să o descânte;  
Să meargă la medicul de familie;  
Să cumpere creme / să facă în casă alifii;  
Să nu facă nimic. Bunica e oricum foarte bătrână.

**5. Suferiți de o afecțiune (răceală / tuse / fiere leneșă / stări de nervozitate). Imaginați un dialog între dumneavoastră și una dintre vânzătoarele de la magazinul de ceaiuri și produse naturiste:**

Utilizați următoarele expresii:

**Client:**

Bună ziua! Ați putea să mă ajutați, vă rog?  
Nu mă simt foarte bine / Am senzația de greață / Am probleme cu fierea / Am simptome de răceală / Am dureri de cap. Am luat medicație, dar nu îmi trece.

Ce îmi recomandați ....?

Aș dori să cumpăr .....

Ați putea să îmi dați un pachet de .....

Doresc un ceai de .....

Vă mulțumesc pentru ajutor!

**Vânzătoare:**

Bună ziua!

Cu ce vă pot ajuta?

Care sunt simptomele? Ce anume vă supără / vă doare?

Vă recomand să cumpărați un ceai de sunătoare / mușețel / tei / coada șoricelului.

Pentru răceală vă recomand miere.

Faceți o infuzie de tei / mușețel

Avem și ceai special pentru fiere, conceput după o rețetă... Vă recomand acest produs.

Cu plăcere!

**6. Exprimați-vă părerea în legătură cu următoarele afirmații:**

*Medicul are autoritatea supremă, știe cel mai bine cum trebuie tratate bolile.*

*Cel care știe cum se păstrează sănătatea este vrăciul sau șamanul.*

*Credința îi va ajuta pe oameni să se vindece, nu e nevoie de medicamente.*

# Unitatea 8

## Banii și bugetul familiei

„Cucurigu, boieri mari! Dați punguța cu doi bani!”

(Ion Creangă, *Punguța cu doi bani*)

### Lecția 1

#### *Bugetul familiei. Cumpărăturile. Creditele bancare*

##### A. REALITĂȚI ȘI CUVINTE



##### Citește și reține !

ban, monedă, bancnotă, valută, numerar, rest, mărunțiș, bacșiș, card, bancomat, cont, bancă, credit, împrumut, rată, dobândă, salariu, venit, avere, moștenire, buget, cheltuială, întreținere, a plăti, a cumpăra, a achita, a economisi, a câștiga, factură, taxă, termen scadent, penalizare, bon, magazin, supermarket, prăvălie, piață, măcelărie, librărie, brutărie, OPC, Oficiul pentru Protecția Consumatorului, client, vânzător, reducere, ofertă, bonus, garanție

##### B. EXPLORARE CULTURALĂ

Independența financiară și un venit care să asigure mai mult decât supraviețuirea de la o zi la alta sunt foarte importante pentru români. În familia de tip tradițional, care mai funcționează și astăzi, averea se transmite de la o generație la alta, părinții asigurând copiilor, după posibilități, o casă și strictul necesar mobilării acesteia în vederea întemeierii unei familii proprii. În foarte multe cazuri, copiii locuiesc cu părinții pe tot parcursul vieții și moștenesc casa și averea acestora. Bugețul comun și contribuția comună la cheltuieli sunt forme de supraviețuire a familiei extinse. Astfel, părinții își susțin financiar copiii chiar când aceștia devin adulți, iar copiii preiau întreținerea părinților, când aceștia nu mai sunt capabili să se întrețină singuri.

Independența financiară este totuși un ideal al fiecărui individ, iar proiectele de viață includ în majoritatea cazurilor dobândirea unui loc de muncă sau a unei afaceri proprii avantajoase, care să permită acumularea unor sume de bani suficiente pentru a asigura financiar viitorul personal și al familiei pe termen lung. În acest scop, românii investesc în bunuri imobiliare (case, pământ), în educația personală sau a copiilor, economisesc banii în conturi bancare sau fonduri de pensii. Menținerea unui loc de muncă sigur și a unui venit lunar constant este principala preocupare financiară a românilor.

1. Oferiți exemple de expresii asemănătoare din limba dumneavoastră maternă.

2. Ce proverbe legate de bani sau avere există în cultura dumneavoastră? Explicați semnificația lor.



## Exerciții:

### Expresii:

*a da bani pe ceva* – a cumpăra, a plăti pentru ceva

*a nu face doi bani* – a nu valora nimic, a nu avea nici o valoare

*a fi plin de bani* – a fi foarte bogat

*a strânge bani la ciorap* – a avea sau a face economii, a avea sau a strânge o sumă de bani; a fi zgârcit

*bani albi pentru zile negre* – economii, o sumă de bani păstrată pentru situațiile grele ce apar în viață

*copil de bani gata* – copil de oameni bogați care trăiește extravagant cu banii primiți sau moșteniți de la părinți

*a rămâne fără niciun ban* – a fi sărac, a da faliment

*a fi sărac lipit pământului* – a nu avea nici un ban

*a arunca banii pe fereastră* – a cheltui exagerat de mult, a fi risipitor, a achiziționa un produs necorespunzător din punct de vedere calitativ

*a plăti în bani gheață/ a plăti în bani lichizi/ a plăti cu banii jos* – a plăti pe loc, în numerar

*bani de buzunar* – bani destinați cheltuielilor mărunte, care intervin pe parcursul zilei

*a fi scump la târâțe și ieftin la făină* – a face afaceri proaste

*a fi zgârcit de-și mânăncă de sub unghie* – a fi exagerat de zgârcit

### Proverbe românești:

Banul face din om neom.

Banul e ochiul dracului.

Ban la ban trage.

Domnia și prostia se plătesc.

Fă-ți iarna car și vara sanie.

Lăcomia strică omenia.

La omul sărac nici boii nu trag.

Norocu-i după cum și-l face omul.

Nu te întinde mai mult decât îți este plapuma.

## 1. Discutați următoarea situație legată de bugetul unei familii:

Este începutul anului. Hassan s-a mutat în Timișoara, locuiește la bloc și are un venit mediu de \_\_\_\_\_ lei (*se completează de către profesor cu un venit mediu corespunzător perioadei în care se discută textul*). Familia lui este formată dintr-o soție și doi copii minori, un băiat de 4 ani și o fată de 14 ani. Hassan este singurul care are serviciu în acest moment. Ajutați-l să-și stabilească bugetul de cheltuieli pentru următoarele șase luni, completând tabelul:

1. Chiria lunară	6 x
2. Întreținerea/ cheltuieli la bloc	
3. Curent electric, gaz	
4. Cablu de televiziune și internet	
5. Telefoane	
6. Asigurări de șomaj, viață, pensie sau sănătate, mașină	
7. Transport (abonament, benzină, service auto)	
8. Cheltuieli la supermarket: mâncare, produse de igienă, produse cosmetice, obiecte de uz casnic, rechizite școlare	
9. Haine	
10. Taxe școlare/ baby sitter	
11. Alte utilizări ale banilor (exemple personale): – impozite anuale (casă, mașină, teren) – credite, – bani pentru familia extinsă, (de exemplu bunica sau unchi) – bani pentru vacanță, – bani pentru studiile copiilor, – bani pentru planuri de viitor, etc.	

## 2. Cum putem pune bani de-o parte ?

**Alegeți una din următoarele sugestii. Discutați în legătură cu modalitățile de economisire a banilor în cultura din care proveniți:**

- Reducem anumite cheltuieli, de exemplu: telefonul, curentul electric, apa, căldura, haine, transport, distracțiile în oraș.
- Cumpărăm în perioada de reduceri, (la sfârșit de sezon) urmărind ofertele și promoțiile.
- Apelăm pentru cumpărături la magazinele de second-hand, la piețele de vechituri sau târguri.
- Citim ofertele din ziarele de anunțuri tip *Mica publicitate* și cumpărăm după ce am negociat direct cu vânzătorul.
- Jucăm la Loterie sau la Cazino, poate câștigăm potul cel mare.



### 3. Un buget bine gândit.

**Citiți cu atenție textul și notați cu A (adevărat) sau F (fals) enunțurile de mai jos:**

Iată ce n-ar trebui să ne lipsească atunci când planificăm bugetul:

Realismul este una dintre cele mai importante calități ale unui buget. Pericolul cel mai mare este să estimați venituri nesigure sau iluzorii, cheltuieli subdimensionate sau, mai rău, și una și alta. Bugetul nu înseamnă zgârcenie, ci control. Stabiliți realist prioritățile și observați periodic (măcar trimestrial, dacă nu o dată pe lună) cheltuielile, ca să vă puteți da seama la timp când apar excesele și cum pot fi corectate.

Flexibilitatea este o altă calitate importantă. Bugetul este doar un instrument. Folosiți-l, nu îl lăsați să vă folosească. Dacă ați cheltuit mai puțin la un capitol, alocați surplusul la alt capitol. O reparație mai puțin costisitoare la mașină vă poate finanța o cheltuială în plus la un capitol destinat distracțiilor (un film, o carte sau o ieșire de weekend).

Planificarea economiilor este cheia unei vieți lipsite de griji. Gândiți-vă bine cum să faceți economii, fără să vă transformați în Hagi Tudose. Puneți întâi deoparte și apoi cheltuiți. Stabiliți o sumă fixă pentru economii și aveți grijă să o respectați.

Precauția nu trebuie să ne lipsească niciodată, mai ales când aveți o familie care depinde de voi. „Viața e ca o cutie cu bomboane. Niciodată nu știi cu ce te alegi.” Dacă luați seamă la replica din *Forest Gump*, e obligatoriu să luați în calcul și un fond de urgență. O problemă de sănătate, o defecțiune la mașină (ca un făcut, mașinile se strică mai ales după ce ies din garanție!) sau chiar concedierea neașteptată fac parte din categoria situațiilor care pot pune probleme unui buget neatent planificat. Problemele ce pot să apară diferă în funcție de vârstă, anotimp ori împrejurări economice ale țării în care trăiți, dar dacă aveți deoparte banii pentru zile negre, veți avea mai puține bătaii de cap. Atenție la detalii! Dacă facturile lunare sau cheltuielile mai mari sunt ușor de urmărit, sunt cheltuieli zilnice care trec foarte ușor neobservate. Mai ales dacă devin un obicei și sunt făcute cu banii jos. Țigările, cafeaua, dulciurile pentru copii sau paharul cu prietenii în oraș scot discret banii din cont, dar dacă le adunați s-ar putea să priviți cu alți ochi capitolul numit „bani de buzunar”. Dacă sunteți în regim de economisire, puteți găsi soluții alternative (mai greu pentru viciul fumatului) precum pachetul pregătit de acasă ori cafeaua la termos. (text adaptat după Ovidiu D. Popica, *6 calități ale unui buget personal bine făcut*, în „România liberă”, Vineri, 05 februarie 2010)

### 4. Joc de rol: Imaginați împreună cu un coleg un dialog între un consultant bancar și o persoană care dorește să afle informații despre deschiderea unui depozit bancar sau obținerea unui credit:

*(Expresii utilizate când se solicită informații)*

Bună ziua! Aș dori consultanță în legătură cu ...

Spuneți-mi, vă rog, ce condiții trebuie să îndeplinesc pentru a deschide un depozit bancar/ pentru a obține un credit bancar?

Ați putea să-mi oferiți detalii legate de ...

Care este dobânda?

*(Expresii legate de verificarea informației)*

Îmi cer scuze, puteți repeta?

Dacă am înțeles bine, ...

*(Expresii utilizate la încheierea conversației)*

Bine, aleg varianta ...

Vă mulțumesc pentru informații.

Voi reveni după ce iau o hotărâre.

La revedere!

## **Unitatea 9**

# **Drepturi și obligații cetățenești**

„Curat constituțional!”

(I.L. Caragiale, *O scrisoare pierdută*)

### **Lecția 1**

#### **Obținerea cetățeniei. Drepturi și obligații.**

#### **A. REALITĂȚI ȘI CUVINTE**



#### **Citește și reține !**

lege	legal	illegal	nelegiuire
constituție	democrație	libertate	dictatură
parlament	guvern	poliție	tribunal
judecător	a judeca	prejudecată	procuror
avocat	acuzare	apărare	reclamant
reclamat	sanctiune	amendă	condamnare
închisoare	pușcărie	UE (Uniunea Europeană)	
CEDO (Curtea Europeană a Drepturilor Omului)			
ONU (Organizația Națiunilor Unite)			
avocatul poporului	stat	republică	monarhie

federație	pace	tratat	conflict
război	refugiat	emigrant	imigrant
resortisant	cetățean	cetățenie	pașaport
carte de identitate CI	certificat de naștere	a stipula	stipulate

## B. EXPLORARE CULTURALĂ

Constituția României este actul fundamental al țării. În forma pe care o are azi, Constituția a fost adoptată de Parlamentul României în anul 2003.

Actul normativ conține articole principale despre: Statul român, Suveranitatea statului, teritoriul României, Unitatea poporului și egalitatea în drepturi, Cetățenia română (articolul 5), Dreptul la identitate, Românii din străinătate, Pluralism și partidele politice, Sindicate, patronate și asociații profesionale, Relații internaționale, Dreptul internațional și dreptul intern, Simbolurile naționale, Limba oficială și Capitală.

Articolul I din Constituție prevede faptul că „*România este stat național, suveran și independent, unitar și indivizibil*”, iar forma de guvernământ este republica. Cele trei puteri în stat sunt: legislativă (Parlamentul României, ales prin vot de cetățenii români), executivă (Guvernul României, condus de un premier numit de președinte) și judecătorească (Înalta Curte de Casație și Justiție).

Parlamentul României are două Camere: *Camera Deputaților*, forul inferior, și *Senatul* – forul superior al Parlamentului.

România este patria tuturor cetățenilor săi, fără a se face discriminări între aceștia pe criterii de rasă, naționalitate, religie, origine etnică, limbă, gen, opinie, apartenență politică, avere sau statut social.

Cetățenia română se dobândește prin naștere, prin adopție sau la cerere. Copilul născut din amândoi părinții sau unul dintre părinți român este român la rându lui. Copiii găsiți pe teritoriul României, ai căror părinți nu se cunosc, sunt cetățeni români. Copiii născuți în străinătate, cu unul dintre părinți cetățean român, sunt români.

*Cetățenia se acordă la cerere, celor ce îndeplinesc următoarele condiții:*

### Art. 8.

Cetățenia română se poate acorda, la cerere, persoanei fără cetățenie sau cetățeanului străin, dacă îndeplinește următoarele condiții:

„a) s-a născut și domiciliază, la data cererii, pe teritoriul României sau, deși nu s-a născut pe acest teritoriu, locuiește în mod legal, continuu și statornic pe teritoriul statului român de cel puțin 7 ani sau, în cazul în care este căsătorit cu un cetățean român, de cel puțin 5 ani;

b) dovedește prin comportarea și atitudinea sa loialitate față de statul și de poporul român;

- c) a împlinit vârsta de 18 ani;
- d) are asigurate mijloacele legale de existență;
- e) este cunoscut cu o bună comportare și nu a fost condamnat în țară sau în străinătate pentru o infracțiune care îl face nedemn de a fi cetățean român;
- f) cunoaște limba română și posedă noțiuni elementare de cultură și civilizație românească, în măsură suficientă pentru a se integra în viața socială;
- g) cunoaște prevederile Constituției României.

Termenele prevăzute la alin. 1 lit. a) pot fi reduse până la jumătate în cazul în care solicitantul este o personalitate recunoscută pe plan internațional.”

Cetățenii României au drepturi și obligații, legiferate prin Constituție.

Dintre drepturi enumerăm: egalitatea în drepturi, faptul că nimeni nu stă deasupra legii accesul liber la justiție, dreptul la viață și integritate fizică și psihică, dreptul la libertatea individuală, dreptul la apărare, la libera circulație, la viață intimă, familială și privată, la inviolabilitatea domiciliului, secretul corespondenței, libertatea conștiinței, libertatea de exprimare, dreptul la informație, dreptul la învățătură, accesul la cultură, dreptul la ocrotirea sănătății, dreptul la vot, dreptul la asociere, dreptul la muncă și la protecție socială, interzicerea muncii forțate, dreptul la grevă, dreptul la proprietate privată, dreptul la moștenire, dreptul la întemeierea unei familii prin căsătoria liber consimțită între soți, dreptul la protecția copiilor și a tinerilor, dreptul la protecția persoanelor cu handicap.

Îndatoririle fundamentale către țară sunt: fidelitatea față de țară, definită ca fiind sacră, îndatorirea de a contribui financiar la cheltuielile publice (prin taxe și impozite), datoria de a-și exercita îndatoririle constituționale cu bună-credință, fără a încălca libertățile altora.

Pentru detalii legate de fiecare articol în parte, puteți accesa Constituția României pe web-site-ul Camerei deputaților: [www.cdep.ro](http://www.cdep.ro).

**1. Care este principalul act normativ al regiunii / țării de unde proveniți?**

**2. Care sunt drepturile și îndatoririle unui bun cetățean? Comparați-le cu cele citite în Constituția României.**



## **Exerciții:**

### **Expresii:**

*În legea lui* – conform obiceiurilor sau tradiției lui

*După lege* – așa cum spune legea, legal

*În numele legii* – formulă întrebuințată atunci când se invocă sau se aplică legea

*În baza legii* – în conformitate cu prevederile legale

*Pe legea mea!* – expresie folosită în vorbire pentru a întări valoarea de adevăr a celor spuse, zău

*A face legea* – a stabili regulile

*Omul legii* – reprezentant al legii, polițai

*A da în judecată* – a deschide proces în instanța de judecată

*Legea nescrisă* – bunul simț, obiceiul unui loc, tradiția

*Vorba lui/ei e lege* – expresie ce indică faptul că vorba cuiva se respectă cu strictețe

*Fără nici o lege* – care nu respectă pe nimeni și nimic

*a judeca la rece* – a judeca obiectiv, fără prejudecăți, cu calm

*fără prejudecăți* – obiectiv, deschis pentru a accepta existența diferenței

*om fără judecată* – om nebun, fără minte

*A-și fura căciula unul altuia* – a se păcăli unul pe altul

*A se simți cu musca pe căciulă* – a se simți vinovat

*A fi prins cu mâța-n sac/traistă* – a fi prins cu minciuna

*A fi prins cu ocaua mică* – a fi prins că înșeală

### **Proverbe românești:**

*Unde-i lege nu-i tocmeală.*

*Cine fură azi un ou, mâine va fura un bou.*

*După faptă și răsplată.*

*Greșeala recunoscută este pe jumătate iertată.*

*Hoțul neprins e negustor cinstit.*

*Minciuna are picioare scurte.*

*Măsoară de două ori și taie o dată.*

*Cine nu deschide ochii, deschide punga.*

### **1. Potrivește cuvintele cu definițiile corespunzătoare:**

**Drept** totalitatea organelor de jurisdicție dintr-un stat; ansamblul legilor și al instanțelor judecătorești; sistemul de funcționare a acestor instanțe

**Lege** persoană care imigrează

**Justiție** document oficial care dă cetățenilor unui stat dreptul de a se deplasa în altă țară, servindu-le acolo ca act de identitate

**Reclamant** lege fundamentală a unui stat

<b>Emigrant</b>	știință care studiază regulile și legile conviețuirii în societate
<b>Imigrant</b>	diviziune într-un document oficial, marcată de obicei printr-un număr de ordine sau printr-o literă
<b>Pașaport</b>	normă cu caracter obligatoriu, stabilită și apărută de puterea de stat
<b>Carte de identitate</b>	persoană care se adresează justiției pentru a i se recunoaște un drept, pentru a obține repararea unei pagube
<b>Constituție</b>	act, livret oficial care atestă identitatea unei persoane
<b>Articol</b>	drept juridic de cetățean; calitatea de a fi cetățean
<b>Cetățenie</b>	(persoană) care emigrează; emigrat

## 2. Alegeți răspunsurile corecte pentru fiecare din următoarele întrebări:

Cetățenia română se poate obține prin:

- naștere;
- căsătorie;
- cerere /solicitare de dobândire a cetățeniei;
- depunerea unui jurământ la venirea în România;
- alt răspuns: \_\_\_\_\_;

Cele trei puteri în stat sunt:

- legislativă, mass-media, executivă;
- executivă, prezidențială, legislativă;
- legislativă, executivă, judecătorească;

Parlamentul României are două camere:

- Duma și Senatul
- Camera Deputaților și Senatul
- Seimul și Senatul

Cetățenia română se poate obține după o ședere de:

- 13 ani (sau dacă persoana este căsătorită cu un cetățean român, după 10 ani)
- 2 ani (sau dacă persoana este căsătorită cu un cetățean român, după 1 an)
- 5 ani (sau dacă persoana este căsătorită cu un cetățean român, după 3 ani)
- 7 ani (sau dacă persoana este căsătorită cu un cetățean român, după 5 ani)

Pentru obținerea cetățeniei, solicitantul trebuie să aibă vârsta de:

- 18 ani
- 21 de ani

- c. 16 ani
  - d. 40 de ani
6. Pentru obținerea cetățeniei, solicitantul trebuie să aibă cunoștințe de:
- a. limba română
  - b. limba română și cultură și civilizație românească;
  - c. limba engleză și cultură și civilizație românească;

### 3. Citiți textul și completați, utilizând cuvintele din chenar:

actele	geografie	limba pașaport original	certificat
taxele	literatură	limba	adeverință
cultură	civilizație	identitate	istorie

Prietenul lui Abdul, Amal, este de 7 ani în România. Acum vrea să devină cetățean român.

Pentru început sunt necesare \_\_\_\_\_. Are nevoie de \_\_\_\_\_ sau copie legalizată. Apoi îi trebuie carte de \_\_\_\_\_. Mai are nevoie de \_\_\_\_\_ de naștere și de căsătorie, dacă e însurat. Va trebui să ducă și o \_\_\_\_\_ care să confirme că locuiește în România de minim 7 ani. Mai trebuie câteva acte. Apoi va plăti \_\_\_\_\_ (consulară, de înregistrare a cererii, de publicare a cererii). Trebuie să facă dovada că știe \_\_\_\_\_ română și că are noțiuni de \_\_\_\_\_ și \_\_\_\_\_ românească. Va fi întrebat despre \_\_\_\_\_ României și despre \_\_\_\_\_ țării. Trebuie să știe cine sunt marii artiști, deci va răspunde la întrebări despre \_\_\_\_\_ și arta românească.

### 4. Selectați din lista de mai jos acele drepturi care sunt garantate prin Constituția României:

- dreptul la viață și integritate fizică și psihică,
- libertatea conștiinței,
- libertatea de exprimare,
- dreptul la informație,
- dreptul la învățătură în limba maternă, oricare ar fi aceasta,
- accesul la cultura țării din care proveniți, dar și la cultura română,
- dreptul la ocrotirea sănătății,
- dreptul la vot acordat doar bărbaților,
- dreptul la asociere cu persoane doar din același grup etnic,
- dreptul la muncă și la protecție socială,
- dreptul la secretul corespondenței,
- interzicerea muncii forțate,

- dreptul la grevă japoneză,
- dreptul la proprietate privată,
- dreptul la libertatea individuală,
- dreptul la apărare, la libera circulație, la viață intimă, familială și privată,
- dreptul la inviolabilitatea domiciliului.

**5. Ce alte drepturi care nu există în Constituția românească, dar le considerați necesare, ați include în lista de mai sus?**

**Utilizați expresii precum:**

Sunt de părere că.....

Consider că .....

În opinia mea.....

Aș zice că .....

Îmi pare rău, dar consider că .....

Aveți și dumneavoastră dreptate, dar.....

Nu pot fi de acord, din păcate.....

Aș fi de acord în anumite condiții ca.....

Sigur că aveți dreptate deoarece.....

Îmi permiteți să intervin....

Mă scuzați că vă întrerup, dar .....

Sub nicio formă nu pot fi de acord ca.....

Nu știu ce să spun în legătură cu ....

Mi-e teamă că trebuie să vă contrazic, deoarece .....

**6. Care credeți că sunt obligațiile unui bun cetățean? Propuneți exemple, pornind de la cele din Constituția României. Discutați cu participanții la curs.**

## **Lecția 2**

### **Prescripții și interdicții în societatea românească actuală**

#### **A. REALITĂȚI ȘI CUVINTE**



**Citește și reține !**

faptă  
pasibil  
infracțiune

penal  
închisoare  
delict

cod civil  
casa de corecție  
infractor

cod penal  
încălcare  
delincvent



juvenil polițist /-ă	pedeapsă judecător	amendă judecată	poliție a da în judecată pe cineva reclamant omucidere fals major prescripție detenție prevăzut /-ă
a se apăra reclamagiu lovire uz de fals executare interdicție jurisdicție recidivă	apărător amnistie vătămărire tentativă închisoare pe viață fapte reprobabile incidență recidivist /-ă	pârât /-ă grațiere corporal minor crimă măsură /-i a prevedea ilicit /-ă	

## B. EXPLORARE CULTURALĂ

Noul *Cod Penal* al României a apărut în *Monitorul oficial* în anul 2006.

Codul penal se aplică în cazul infracțiunilor săvârșite pe teritoriul României de către cetățeni români sau de către cei fără cetățenie, cu domiciliul în România.

Diplomații străini nu intră sub jurisdicția codului penal român. Legea penală nu se aplică retroactiv faptelor care nu se aflau sub incidența legii atunci când au fost săvârșite, dar între timp au intrat sub incidența ei.

Codul penal român definește infracțiunea în următorul fel: „este fapta care prezintă pericol social, săvârșită cu vinovăție și prevăzută de legea penală”. Se vorbește de *vinovăție* în momentul în care se determină intenționalitate sau culpă în săvârșirea unei fapte care prezintă pericol social.

Tentativele de a încălca legea sunt pedepsite, la rândul lor. Tentativele se definesc ca fiind „punerea în executare a hotărârii de a săvârși infracțiunea, executare care a fost însă întreruptă sau nu și-a găsit finalitatea”.

Persoanele implicate în săvârșirea de fapte penale pot fi *autori*, *instigatori* sau *participanți* la aceste fapte; oricare dintre roluri este pasibil de pedeapsă. Când se stabilește pedeapsa se ține seama de participarea fiecăruia la săvârșirea infracțiunii.

În caz de recidivă, pedeapsa anterioară și cea acordată pentru noua infracțiune se cumulează.

Există situații prevăzute în *Codul penal* când se înlătură caracterul penal al faptei, și anume:

- legitima apărare*
- starea de necesitate*
- constrângerea fizică și cea morală*
- cazul fortuit*

*iresponsabilitatea  
făptuitorul e minor.*

Pedepsele ce se aplică persoanelor fizice sunt de mai multe feluri. *Pedepsele principale* includ: detenție pe viață, închisoare, amendă penală. *Pedepsele complementare* includ: interzicerea unor drepturi vreme de 10 ani sau degradare militară, dacă e cazul. *Pedepsele accesorii* includ interzicerea unor drepturi, precum dreptul de a fi ales pentru a conduce o instituție publică, dreptul de a ocupa o funcție ce implică exercițiul autorității de stat, drepturile părintești, de tutore sau de curator.

Pedeapsa poate fi suspendată în anumite condiții sau poate să fie executată la locul de muncă.

Există situații speciale, în care faptele reprobabile sunt săvârșite de minori. În aceste cazuri răspunderea penală se distribuie astfel:

*„Minorul care încă nu a împlinit 14 ani nu răspunde penal.*

*Minorul care are vârsta între 14 și 16 ani răspunde penal, numai dacă se dovedește că a săvârșit fapta cu discernământ.*

*Minorul care a împlinit vârsta de 16 ani răspunde penal.”*

Ca pedeapsă, minorul poate primi următoarele

*„Mustrare*

*Libertate supravegheată*

*Internarea într-un centru de reeducare*

*Internarea într-un institut medical – educativ.”*

**1. Care este codul care reglementează pedepsele ce survin în urma încălcării legilor regiunii / țării de unde proveniți? Ce tipuri de reguli există în acea regiune / țară și care sunt pedepsele aferente încălcării lor?**

**2. Comparați Codul respectiv (menționat la punctul 1) cu ce ați aflat despre Codul penal românesc. Cum sunt cele două? Discutați.**



## **Exerciții:**

### **1. Potrivește cuvintele cu definițiile corespunzătoare:**

<b>Delincvent</b>	măsură de represiune, sancțiune aplicată celui care a săvârșit o greșeală
<b>Juvenil</b>	care ține de urmărirea și de pedepsirea infractorilor; cu caracter represiv
<b>Pedeapsă</b>	funcționar de stat, numit sau ales, care soluționează pe calea justiției procesele prin pronunțarea unei hotărâri

<b>Amendă</b>	a intenta cuiva un proces, a chema în fața justiției
<b>Polițist /-ă</b>	persoană care a săvârșit un delict
<b>Penal</b>	persoană care apără cauza cuiva în fața justiției
<b>Judecător</b>	sanctiune constând în obligația de a plăti o sumă de bani
<b>A da în judecată</b>	care este caracteristic pentru tineri; propriu tinerilor; tineresc
<b>Apărător</b>	funcționar la poliție; agent la poliție

**2. Care dintre următoarele fapte se pot califica drept încălcări ale legii? Există, în opinia dumneavoastră, încălcări mai puțin grave și unele mai grave? Care sunt acestea?**

furtul din locuință  
 tâlhărie  
 neachitarea facturii la electricitate  
 ajutorul acordat unei bătrâne pentru a trece strada  
 bigamie  
 abuzul asupra copiilor  
 piraterie de DVD-uri  
 darea și luarea de mită  
 prostituția  
 răspândirea de știri false  
 jignirea altor persoane  
 abandonarea animalului de casă  
 calomnia

**3. Citiți următorul text și completați-l, utilizând cuvintele din chenar:**

furturi	crime	polițiștii	martorii
salvarea	poliția	spart	fugind
	furate	banii	hoțul

Este seară. Cartierul Elisabetin din Timișoara este destul de liniștit și de sigur. Nu s-a întâmplat de prea multe ori să existe \_\_\_\_\_ sau \_\_\_\_\_. În seara aceasta este zarvă mare. Lângă blocul unde locuiește Abdul a venit \_\_\_\_\_ și \_\_\_\_\_. \_\_\_\_\_ iau declarații tuturor. Vorbesc în special cu \_\_\_\_\_. Abdul iese pe geam. Apoi coboară în scara blocului. Toată lumea vorbește cu toată lumea. Se pare că cineva a \_\_\_\_\_ apartamentul doamnei X, de la etajul I. Au fost \_\_\_\_\_ bijuteriile doamnei și \_\_\_\_\_.

tocmai venise ieri. Bătrâna plângea și nu putea spune nimic. Niște copii au văzut un om \_\_\_\_\_ din scară cu o oră în urmă. Era înalt, blond, cu tricou roșu și bascheți. Purta ochelari de soare. Nu i-au văzut bine fața. Abdul speră ca \_\_\_\_\_ să găsească \_\_\_\_\_.

**4. Alegeți, pentru fiecare din situațiile următoare, soluția care vi se pare potrivită:**

1. X este un copil pe care ambii părinți îl bat aproape zilnic. Ce ar trebui să facă băiatul în vârstă de 10 ani?

- a. Să îndure, pentru că probabil este vinovat și merită să fie pedepsit;
- b. Să discute cu învățătoarea, spunându-i care este situația lui;
- c. Să apeleze Autoritatea pentru Protecția Copilului;
- d. Să sune la Poliție;
- e. Alt răspuns.

2. Doamna Y este căsătorită cu soțul ei de peste 10 ani. Au împreună 2 copii. Uneori, soțul o bate, din motive aparent inexistente. Cum ar trebui să reacționeze doamna Y?

- a. Să apeleze la un Centru de Asistență Socială a Femeilor Abuzate;
- b. Să încerce să discute cu soțul ei și să clarifice motivele care îl determină să se comporte astfel;
- c. Să apeleze la ajutorul Poliției;
- d. Să apeleze la ajutorul unui consilier marital, pentru ca ambii soți să facă terapie;
- e. Alt răspuns.

**5. Spuneți care este valoarea de adevăr sau fals a următoarelor afirmații (A/F). Discutați apoi caracterul pedepselor. Sunt ele prea drastice sau, dimpotrivă, prea blânde?**

Codul penal prevede pedepse pentru cei care comit infracțiuni.

În caz de legitimă apărare, caracterul penal al faptei este înlăturat.

Codul penal se aplică în cazul infracțiunilor săvârșite de persoane care au domiciliul în România sau în afara ei.

Legea se aplică retroactiv faptelor.

Tentativele de încălcare a legii nu se pedepsesc.

Pedeapsa principală poate însemna detenție pe viață.

Minorii cu vârsta până la 14 ani sunt pedepsiți.

Minorii pot primi drept pedeapsă mustrarea.

# Unitatea 10

## Hrana

„...privi curios la sarmale. Ochii nu mai văzuseră așa ceva, însă nările îi dădeau o bună înștiințare...”

(Mihail Sadoveanu)

### Lecția 1

#### Bucătărie românească tradițională

#### A. REALITĂȚI ȘI CUVINTE



#### Citește și reține !

<b>Alimente de bază</b>	cartof, carne, pui, porc, oaie, curcan, pâine, brânză, telemea, caș, cașcaval, lapte, iaurt, legume, ceapă, morcovi, păstârnac, țelină, pătrunjel, usturoi, vinete, conopidă, fructe, mere, pere, prune, corcodușe, caise, piersici, struguri, viță-de-vie, ou / ouă
<b>Feluri de mâncare</b>	felul întâi, felul al doilea, desert, cafea, supă, ciorbă, ciorbă de perișoare, ciorbă de burtă, ciorbă de salată, sarmale, friptură, papricaș, mititei / mici, tort, crowne, langoși, gogoși, mămăligă
<b>Tacâmuri</b>	serviciu de farfurii, farfurie întinsă, farfurie adâncă, farfurioară, cuțit, linguriță, șervețele, față de masă
<b>Acțiuni</b>	a mânca, a tăia, a înfige, a felia, a înghiți, a îngurgita, a mesteca, a gusta, a degusta, a bea, a savura, a (se) dedulci, a prepara, a găti, a coace, a fierbe, a pune masa / a așeza masa, a pofți, a învărti, a amesteca mâncare, băutură, hrană, aliment, bucătărie, bucate, bucătar, bucătăreasă, carte de bucate, rețetă culinară, cantină, restaurant, sală de mese, masă, masă festivă, comesean, regim alimentar, vegetarian

#### B. EXPLORARE CULTURALĂ

*Spune-mi ce mănânci, ca să-ți spun cine ești, zice o vorbă înțeleaptă. Astfel, mâncarea poate sta chezaș al caracterului omului.*

Bucătăria românească se confruntă azi cu invazia restaurantelor de tip fast-food. Din ce în ce mai apreciate, aceste localuri vin să înlocuiască specificul gastronomic al unei regiuni sau unei țări, generalizându-l.

Oriunde călătorești, poți gusta aceeași burgeri sau aceleași aripioare de pui. Ca și cum oamenii locului sunt indiferenți la ceea ce se petrece în jurul lor și ar fi lipsiți de o personalitate pe care să și-o manifeste... *gătind*.

Pentru România, cel mai potrivit ar fi să discutăm despre mâncăruri care sunt specifice Ardealului, Banatului, Moldovei, Munteniei sau Dobrogei. Nu există o bucătărie unitar-românească, ci, mai degrabă, *bucătării românești*. Există și numeroase influențe, pe care le-am acceptat de-a lungul istoriei. Cum provinciile românești au fost subordonate diferitelor imperii, oamenii au intrat în contact cu alte culturi. Astfel, în România poți mânca *sarmale* și *mititei*, *baclavale* sau *cornuri cu susan*. Ori, la fel de bine, *șnițel* cu cartofi piure și compot de prune sau *doboș tort*. Ca să nu mai vorbim despre *salată boeuf* (adică à la russe), borș bucovinean sau câte vreo plăcintă cu poale-n brâu, toate degustate alături de vreun șpriț sau o țuică de casă.

Dincolo de aceste împrumuturi, stau ascunse lucrurile simple, gustoase și despre care spunem că sunt tradițional românești. Mămăliga cu brânză și cu lapte, *bulzul* adică, *iahnia* de fasole cu ciolan afumat, telemeaua făcută cum numai ciobanii din Mărginimea Sibiului pare că știu ori *slăninuța* cu boia pe care gurmanzii greu-încercați o apreciază, *cârnații* de Pleșcoi sau *șonca* din Banat trimis deopotrivă la un trecut culinar românesc. Peste toate acestea, se adaugă, ca într-un doboș tort, rețetele prezentului și viitorului, ale unei lumi în continuă mișcare și interacțiune cu cei din jur.

1. Care sunt felurile de mâncare tradiționale în zona / regiunea / țara dumneavoastră de proveniență?
2. Când se consumă ele?
3. Cum se desfășoară o masă într-o zi obișnuită? Dar în zi de sărbătoare?



## Exerciții:

### Expresii:

*a lua masa* – a mânca

*a mânca de post/ a posti* – a mânca fără carne, ouă și lapte din convingere religioasă ortodoxă

*a mânca de dulce* – a nu posti

*a mânca zilele/tineretea cuiva* – a face necazuri cuiva o perioadă de timp

*a se mânca între ei* – a țese intrigi unul împotriva altuia

*mâncătorie* – intrigă, bârfă

*Mâncați-aș gura / ochii!* – expresie familiară prin care se exprimă admirația față de cineva  
*a mânca din palma cuiva* – a asculta de cineva necondiționat  
*a mânca rahat* – a bârfi, a vorbi de rău pe cineva  
*a mânca bătaie* – a fi bătut  
*a fugi mâncând pământul* – a fugi foarte tare  
*a mânca pe cineva palma* – a avea chef de bătaie  
*a-și mânca omenia cu cineva* – a-și pierde respectul în fața cuiva  
*a mânca banii* – a cheltui  
*a-și mânca de sub unghie* – a fi zgârcit  
*a mânca din ochi* – a privi cu poftă  
*a mânca ca un lup* – a mânca repede și cu poftă  
*a mânca ca o pasăre/mâță* – a mânca foarte puțin  
*a fi pâinea lui Dumnezeu* – a fi bun și blând  
*a fi bun ca pâinea caldă* – a fi foarte bun și înțelegător  
*a avea pâinea și cuțitul în mână* – a lua deciziile, a împărți  
*a mânca pâine degeaba* – a fi leneș  
*a se vinde ca pâinea caldă* – a se vinde foarte repede  
*a intra în pâine* – a se angaja, a-și câștiga singur existența  
*a lua pâinea de la gură* – a lăsa pe cineva fără nici un venit  
*a o pune de mămăligă* – a o încurca, a intra în încurcătură  
*cât ai zice „pește”!* – foarte repede  
*mare brânză!* – lucru fără importanță  
*a scoate din pepeni* – a enerva pe cineva  
*ieftin ca braga* – lipsit de valoare

### **Proverbe românești:**

*La plăcinte înainte, la război înapoi.*  
*Cine nu muncește, nu mănâncă.*  
*Pofta vine mâncând.*  
*Și-a trăit traiul, și-a mâncat mălaiul.*  
*Pasăre ca porcul, nu-i.*  
*Brânză bună în burduf de câine.*  
*Umblă câinii cu covrigi în coadă.*

### **1. Potrivește cuvintele cu definițiile corespunzătoare:**

<b>A mânca</b>	persoană care stă la masă împreună cu altcineva, care mănâncă la o masă comună; conviv
<b>Legume</b>	a respecta posturile prescrise de biserică, a se abține de la alimentele interzise (carne, lapte, brânză, ouă)
<b>Masă</b>	serviciu de masă complet, care se așază în dreptul fiecărui mesean, obiectele de metal de care se servește o persoană când mănâncă

<b>Comeseni</b>	a amesteca un aliment în gură și a-l înghiți; a folosi în alimentație, a consuma
<b>Tacâmuri</b>	mobilă formată dintr-o placă dreptunghiulară, pătrată sau rotundă, sprijinită pe unul sau mai multe picioare și pe care se mănâncă, se scrie etc.
<b>Desert</b>	aliment preparat din făină de porumb fiartă în apă
<b>Vegetarian</b>	făcut din lapte, pe bază de lapte (și derivatele lui)
<b>A posti</b>	nume dat generic unor vegetale (fasole, cartofi, ceapă etc.) cultivate pentru hrana omului; zarzavat
<b>Mămăligă</b>	fel de mâncare, de obicei dulciuri, fructe, brânzeturi, care se servește la sfârșitul mesei
<b>Lactate</b>	care se bazează (numai) pe produse vegetale

## 2. Precizați valoarea de adevăr a afirmațiilor de mai jos (A/F):

În România nu se consumă carne de oaie.  
 Legumele se utilizează des în alimentația românilor.  
 Telemeaua se produce doar în satele din Mărginimea Sibiului.  
 De obicei, în România la masă se servesc trei feluri de mâncare: aperitive, felul principal (ciorbă sau supă și apoi felul doi) și desert.  
 La masă nu se face conversație, este de preferat să se tacă.

## 3. Completează textul de mai jos utilizând cuvintele din chenar:

*Venit de curând în România, Abdul a fost invitat acasă la prietenii săi Amal și Ioana. Ca o surpriză și în semn de „Bun venit!”, aceștia au pregătit o masă românească.*

tacâmurile	mămăligă	pui	supa	papanăși	vinete
sufagerie	adâncă	pătrunjel	serviciul	sarmale	icre

Abdul a fost poftit în \_\_\_\_\_. În mijlocul camerei, era așezată masa pentru cei trei. O \_\_\_\_\_ de masă albă acoperea tăblia. Ioana a scos \_\_\_\_\_ cel mai bun și \_\_\_\_\_ pentru musafiri. În dreptul fiecăruia erau așezate următoarele: o farfurie întinsă, peste care stătea o farfurie \_\_\_\_\_ iar deasupra acesteia o farfurioară. La început s-au servit antreurile. Ioana știe că Abdul nu mănâncă porc. A pregătit o salată cu piept de \_\_\_\_\_, morcovi, țelină, cartofi, castraveți murați și maioneză. Pentru alternativă a pus și salată de \_\_\_\_\_ și \_\_\_\_\_ de crap. Apoi a urmat \_\_\_\_\_. Amal a ajutat-o pe soția sa și a adus castronul. Supa cu tăiței a fost foarte gustoasă. Steluțe de grăsime pluteau îmbietor la suprafață. Ioana a adăugat și frunze de \_\_\_\_\_.



urmat felul trei, \_\_\_\_\_ cu piept de curcan în foi de varză murată. Ele s-au servit cu \_\_\_\_\_, nu cu pâine. A venit în final și desertul. Abdul a mâncat niște \_\_\_\_\_ delicioși, cu smântână și gem de căpșuni.

#### 4. Asociați felurile de mâncare cu țările corespunzătoare:

Lasagna	Rusia
Paella	Liban
Boeuf bourguignon	Italia
Vareniki	România
Maasem	Germania
Salată de vinete	Grecia
Spaghetti	Statele unite ale Americii
Bratwurst	Ungaria
Supă de pui cu tăiței	Tunisia
Gulaș	Franța
Huumus	Spania
Tzatziki	România
Hamburger	Italia

#### 5. Iată o rețetă românească de prăjitură cu mere:

##### PLĂCINTĂ CU MERE (*apud* Păstorel Teodoreanu)

- 250 g făină
- 1,5 kg mere domnești
- 250 g unt
- 250 g zahăr
- 100 g pesmet
- 1 vârf cuțit scorțișoară
- 1 vârf cuțit sare

Iar acum citez:

Preparația: Aluatul se face din făină cu apă rece și foarte puțină sare. Se bate mult. Se lasă să se odihnească. Se întinde, se pune untul în aluat și se învelește bucata de unt cu aluatul. Se întinde iar. Operația aceasta se face de patru ori (de două ori se strânge aluatul în trei și de două ori în patru). Între fiecare întinsoare, repaus de un sfert de oră. Când e gata, adică după ultima întinsoare, se coace jumătate din aluat în tavă și se presară cu posmag (*pesmet*) fin, de cozonac sau chifle. Când e pe jumătate copt, se pun merele peste aluat și apoi jumătatea rămasă. Se pune iar la copt. Când e rumenit, se presară cu zahăr în pudră și se mai bune (un pic) la cuptor. Apoi, se taie după normele obișnuite. Aluatul se lucrează la rece. Se coace la foc potrivit.

P.S. Merele domnești sunt indicate. Se curăță de coajă și se trec printr-o răzătoare specială care le taie în felii foarte subțiri. Când sunt gata tăiate, se pune cantitatea de zahăr după plac și se țin la marginea mașinii de gătit, până ce se încorporează zahărul în fructe. Apoi rămân în culise, la răcoare, până le vine rândul să intre în scenă, umplând plăcinta.

Oferiți un exemplu asemănător, de rețetă specifică zonei / țării din care proveniți. Comentați asemănările sau deosebirile dintre cele două rețete. Se pot discuta gusturile?

6. Alegeți dintre cuvintele de mai jos pe cele care au legătură cu bucătăria românească tradițională:

plăcintă	vinete	papanași	pommes frites
gnocchi	supă	tort doboș	clătite
cremșnit	baclava	cataif	ștrudel

## *Lecția 2*

### *Bucătărie românească actuală*

#### A. REALITĂȚI ȘI CUVINTE



**Citește și reține !**

restaurant	bucătărie	influență /-e	emisiune /-i
fast-food	slow-food	autentic	tradițional
inovator	modern	mirodenii	fructe
exotice	mango	papaya	ananas
fructe de mare	caracatiță	produse bio	rețetă /-ă
organic	macrobiotic	fără conservanți	fără grăsimi
fără colorant	ecologic	dietă	sănătos
calorie /-i	carbohidrați	proteine	iaurt

#### B. EXPLORARE CULTURALĂ

Anii ce au urmat căderii comunismului au însemnat intrarea românilor în contact în primul rând cu lumea occidentală.

Unul dintre aspectele care s-au schimbat în timp, urmând moda occidentală în materie de practici culinare și feluri de mâncăruri, a fost bucătăria românească. De dincolo de oceanul Atlantic, au venit restau-

rantele de tip fast-food, care au cucerit la început pe toată lumea. Modalitatea de a mânca ieftin și extrem de rapid, fără să fii nevoit să aștepți prea mult, i-a sedus pe români. Nu neapărat pentru mult timp. După anii '90 dominați de restaurante de acest fel, dar și de mâncatul acasă, au urmat anii 2000.

Dacă în deceniul trecut românii preferau să gătească în casă feluri de mâncare de care au auzit pe posturile străine de televiziune (spre exemplu *pizza* ce se adaptase și devenise un fel de mâncare românesc, sau spaghete gătite ca și cum ar fi fost tăiței cu mac, cu nucă sau cu zahăr) acum își permit să iasă la restaurante cu specific italian, francez sau turcesc.

În același timp, avem de-a face cu o explozie a revistelor cu rețete propuse fie de cititori, fie de către specialiști și cu un avânt al blogurilor cu specific culinar; există numeroase emisiuni de televiziune realizate de bucătari cunoscuți fie din România, fie din străinătate. Astfel, românii pot învăța de la televizor nu doar să gătească plăcintă americană, *spaghetti al' bolognese*, *boeuf bourguignon*, *shaworma*, clătite cu sirop de arțar, sau *risotto* cu fructe de mare ci și cum să „accesorizeze” mâncăruri tradiționale românești cu diferite condimente cum ar fi *curry*, oregano sau ghimbir.

Totuși, chiar dacă se fac experimente de acest fel, există voci care susțin frenetic bucătăria tradițională românească, cea despre care se spune că e autentică, reală.

De asemenea, românii sunt din ce în ce mai atenți la alimentele pe care le cumpără, la felul în care acestea sunt produse – dacă sunt sau nu produse bio, dacă au fost sau nu modificate genetic. Goana după produse fără conservanți, coloranți sau grăsimi a reușit să devină o modă a ultimilor ani. Dietele sunt și ele din ce în ce mai prezente nu doar în vocabularul, ci și pe mesele românilor. Să mănânci sănătos a devenit un țel în viață.



## **Exerciții:**

### **1. Selectați din lista de mai jos felurile de mâncare recent introduse în bucătăria românească:**

sparaghel crocant, salată de vinete, pizza cu ton, sarmale, ouă umplute, ciorbă de perișoare, pui Shanghai, pilaf de orez cu pipote și inimi, bulz, spaghetti chicken Alfredo, varză à la Cluj, papricaș de pui, tortillas cu pui și ardei copt, gomboți, drob de miel, cârnați, slăninuță, lapte de pasăre, răcitură, salată cus-cus, chocolate chip cookies, cozonac, salam de biscuiți

## 2. Citiți următorul text și completați-l utilizând cuvintele din chenar:

Abdul este în al doilea an de facultate. A fost invitat de către colegii lui la o petrecere cu specific internațional. Toți colegii de la medicină vor aduce mâncare specifică zonei sau țării de unde au venit.

gusturile	porc	pui	pizza	paste
miel		bruschette		greu

Abdul e nehotărât. Nu cunoaște foarte bine \_\_\_\_\_ românilor. Știe că mănâncă și carne de \_\_\_\_\_, asemeni lui. În același timp, mănâncă și \_\_\_\_\_ sau \_\_\_\_\_. Prietenii lui români ies de multe ori la \_\_\_\_\_ în localurile din oraș. Sau gătesc acasă \_\_\_\_\_, pentru că e ușor. Dacă le vine cineva în vizită se întâmplă să facă \_\_\_\_\_, pentru că nu e mult de lucru la ele. O singură dată a mâncat o masă tradițional românească. I-a picat \_\_\_\_\_ la stomac. Erau destule feluri de mâncare, dar prietenii lui nu le apreciau. Părinții lor, însă, da.

## 3. Pe baza celor aflate până acum despre bucătăria românească, alcătuiți un meniu românesc care credeți că ar fi potrivit pentru:

- O zi obișnuită din săptămână
- O zi de duminică
- O sărbătoare importantă (Paște, Crăciun)
- O aniversare (o zi de naștere, o zi onomastică etc.)

Alcătuiți un meniu specific zonei / țării de unde veniți, pentru aceleași zile menționate mai sus.

## 4. Puneți acțiunile următoare într-o ordine logică:

- Vă uitați la meniu
- Cereți nota de plată
- Rezervați o masă
- Lăsați un bacșiș
- Serviți felul principal
- Serviți desertul
- Comandați un aperitiv
- Comandați cafeaua

## 5. Care dintre băuturile următoare credeți că sunt tradiționale și care sunt recent intrate în meniurile românilor?

ceai	vinars	cocktail	cafea	vin	suc de soc	latte	machiato	țuică	cola
milk shake	espresso	palincă	vodkă	șliboviță	cappucino	ice tea			

## 6. Discutați următoarele afirmații:

*Bucătăria tradițională definește identitar o persoană.*

*Trebuie să se inoveze, chiar și în ceea ce privește pregătirea alimentelor.*

*Este important să luăm contact cu alte culturi prin intermediul bucătăriei lor.*

# Unitatea 11

## Sărbătorile la români

„Parcă-i alta lumea asta când îți cântă Laie Chioru...”

(Octavian Goga)

### Lecția 1

#### Sărbători din timpul anului

#### A. REALITĂȚI ȘI CUVINTE



#### Citește și reține !

tradiție	obicei	datină	ceremonie
sărbătoare	praznic	a sărbători	a aniversa
a celebra	festiv	sărbătoresc	calendar
vacanța de sărbători	Paști	Crăciun	hram

#### B. EXPLORARE CULTURALĂ

Sărbătorile românilor sunt multe la număr, ele regăsindu-se notate cu caractere roșii în calendarele de perete pe care oamenii le pot cumpăra de la bisericile ortodoxe.

Cea mai importantă sărbătoare din timpul iernii este Crăciunul, care reprezintă Nașterea lui Iisus Hristos. Crăciunul are o dată fixă și se sărbătorește pe 25 Decembrie, fiind însoțit de o pregătire intensă înainte. Oamenii țineau și unii încă mai țin post, ceea ce înseamnă că în această perioadă consumă doar alimente de proveniență vegetală. În Ajunul Crăciunului se merge cu *colinda*; în zona Banatului de dimineață merg *pițărării* (copii mici), iar spre seară merg feciorii (băieți sau bărbați tineri) pe la casele oamenilor pentru a cânta și a anunța astfel Nașterea

Domnului. Colindele sunt în același timp urări de sănătate și de belșug pentru casă și pentru gospodari.

În zilele premergătoare Crăciunului (de Ignat) se taie porcul – prin înjunghiere, în special în mediul rural. Noile reglementări ale Uniunii Europene cer oamenilor ca animalul să nu mai fie înjunghiat, ci *asomat*. La oraș, fie se cumpără produse din carne de porc de la supermarket ori se poate opta pentru prepararea lor în casă, dar în cantități mult mai mici.

Din aceste produse se oferă și colindătorilor, drept răsplată pentru urările rostite. Produsele se consumă în ziua de Crăciun și în zilele următoare. Masa de Crăciun include astăzi sarmale și cozonac (dulcele de sărbătoare), considerate a fi tradiționale, alături de alte produse precum: cârnați, caltaboși, tobă, sângerete ori jumări.

Tot în Ajun se împodobește bradul, iar copiii îl așteaptă pe Moș Crăciun.

De Anul Nou se merge, sau se mergea mai degrabă, cu Plugușorul și cu Sorcova, pentru a ura oamenilor belșug și spor în casă, sănătate și viață îndelungată.

Pe data de 6 ianuarie se sărbătorește Botezul Domnului sau Boboteaza. În zilele de dinainte de Bobotează, preotul din parohie însoțit de o persoană din cadrul bisericii merge din casă în casă pentru a sfinți casele oamenilor. În tot acest timp el cântă *Jordanul*.

Ciclului de iarnă îi urmează sărbătorile pascale.

Spre deosebire de Crăciun, care are o dată fixă, Paștele, cealaltă sărbătoare importantă din calendarul creștin, are o dată care se calculează anual. Săptămâna de dinaintea sărbătorii se numește Săptămâna Mare. Se fac pregătirile pentru Paști: în Joia Verde se vopsesc ouăle – acestea se colorează în roșu pentru a aminti de sângele vărsat de Iisus pe cruce. Ouăle se vopsesc și în alte culori, iar în regiuni precum Bucovina ele se încondeiază. Ouăle se consumă după ce se ciocnesc, timp în care se spune: *Hristos a înviat!* și se răspunde: *Adevărat a înviat!*. Din noaptea Învierii, timp de patruzeci de zile, românii se salută așa în loc de *bună ziua*. Astăzi, în special în orașe, oamenii se salută doar în cele trei zile de sărbătoare în acest fel.

Copiii din România (elevi și studenți) au vacanță de două săptămâni în perioada Crăciunului și Paștelui; oamenii care muncesc au zile libere în aceeași perioadă.

Pentru români sunt prilej de sărbătoare o serie de „sfinți din calendar” ale căror nume sunt purtate de o mare parte din populație: Sf. Vasile (1 ianuarie), Sf. Ion (7 ianuarie), Sf. Gheorghe (23 aprilie), Sf. Constantin și Elena (21 mai), Sf. Petru și Pavel (29 iunie), Sf. Maria (15 august), Sf. Dumitru (26 octombrie), Sf. Arhangheli Mihail și Gavril (8 noiembrie), Sf. Andrei (30 noiembrie) și Sf. Nicolae (6 decembrie). În aceste zile, românii obișnuiesc să îi felicite și să facă urări celor care poartă aceste nume.

În România sunt zile oficial libere: 25 și 26 decembrie (Crăciunul), 1 și 2 ianuarie (Anul Nou), prima și a doua zi de Paști, prima și a doua zi de Rusalii (data diferă de la un an la altul), 1 mai, 1 decembrie (Ziua Națională a României).

Sărbătorile sunt pentru români prilej de a petrece timp cu cei dragi, majoritatea familiilor reunindu-se cu aceste ocazii. Sunt și perioade ale excesului, fie alimentar fie de altă natură, când regulile obișnuite se abolesc pentru câteva momente.

1. Numiți câteva dintre cele mai importante sărbători din regiunea / țara de unde proveniți. Descrieți aceste sărbători: cum se desfășoară ele, cine participă, care anume sunt rolurile participanților.

2. Găsiți asemănări și deosebiri între sărbătorile menționate de dumneavoastră și cele despre care ați aflat că se celebrează în România.



## Exerciții:

### Expresii:

*Din An în Paști* – foarte rar, de două ori pe an

*La Paștile cailor* – niciodată

*Sărbători fericite!* – urare de sărbători, mai ales de Crăciun și Paște

*Sărbătoare legală* – zile declarate libere prin hotărâre guvernamentală

*Sărbătoare națională* – ziua națională declarată oficial zi liberă

*A îngrășa porcul în Ajun* – a încerca să recuperezi timpul pierdut muncind în ultimul moment

*Haine de sărbătoare* – haine elegante

*A-i face capul calendar* – a încărca pe cineva cu informații inutile

*A se uita ca mâța-n calendar* – a se uita la ceva fără să priceapă

*Gerul Bobotezei* – temperaturi foarte scăzute

### 1. Potrivii cuvintele cu definițiile corespunzătoare:

**Sărbătoare** patronul unei biserici creștine

**Calendar** cântec popular care se cântă de obicei în Ajun de Crăciun și de Anul Nou, în general, însoțit de diverse datini populare

**Festiv** sistem de împărțire a timpului în ani, luni și zile, bazat pe fenomenele periodice ale naturii

**Hram** sărbătoare creștină la 6 ianuarie, când se consideră că a avut loc Botezul lui Iisus Hristos; Iordan

- Colindă** zi în care se comemorează sau se sărbătorește un eveniment important, organizându-se adesea diferite serbări, solemnități, demonstrații etc. și în care de obicei se întrerupe activitatea obișnuită
- Piftie** de sărbătoare, pentru sărbătoare; sărbătoresc; măreț, somptuos, maiestuos
- Bobotează** mâncare preparată din carne, oase și cartilaje (de porc), fierte timp îndelungat într-o zeamă (cu usturoi), care, după răcire, se încheagă și devine gelatinoasă

## 2. Precizați valoarea de adevăr a afirmațiilor (A/F):

*Paștele se sărbătorește pe 6 aprilie.*

*Ziua de 1 decembrie este zi liberă.*

*Crăciunul este sărbătoarea creștină a Nașterii lui Iisus Hristos.*

*De Crăciun se pregătesc piftii.*

*Preotul merge cu colinda din casă în casă înainte de Crăciun.*

*La Paște oamenii vopsesc ouă pe care apoi le consumă.*

*Sf. Dumitru cade în data de 26 octombrie.*

## 3. Completați textul de mai jos, utilizând cuvintele din chenar:

sărbătoare miel	prieteni pască	Crăciun familia	masă liber	ouă vopsite datina	ciocnite obiceiul
--------------------	-------------------	--------------------	---------------	-----------------------	----------------------

*Abdul este bun prieten cu Dana și Marcel. Toți trei sunt colegi de facultate.*

Abdul și Maysa au fost invitați de Paște la Marcel acasă, la \_\_\_\_\_.

Paștele este o \_\_\_\_\_ importantă pentru români. Alături de \_\_\_\_\_ este un prilej important de reunire cu \_\_\_\_\_ și \_\_\_\_\_. Obiceiul este să se mănânce carne de \_\_\_\_\_, așa că Abdul și Maysa sunt încântați. De asemenea, se pun pe masă și \_\_\_\_\_ . \_\_\_\_\_ spune că ele trebuie \_\_\_\_\_ de către comeseni. Ca desert mănâncă \_\_\_\_\_. Stau până noaptea târziu la discuții. Oricum și mâine e \_\_\_\_\_.

## 4. Asociați sărbătoarea cu practicile corespunzătoare:

Crăciun	împodobirea bradului
Paști	încondeierea ouălor
Bobotează	ruga
Sf. Maria	colindatul
	Iordanul
	tăierea porcului
	ciocnirea ouălor



## 5. Discutați următoarele situații, oferind soluții:

a. Este Crăciun. Prietenii dumneavoastră români vă invită la ei, să petreceți împreună sărbătoarea. Ce faceți:

1. acceptați bucuros / bucuroasă invitația;
2. declinați invitația, spunând că deja aveți planuri;
3. amânați oferirea unui răspuns, susținând că nu depinde de dumneavoastră;
4. alt răspuns: \_\_\_\_\_

b. Este Ajunul Crăciunului. Cineva sună la ușă. Vă uitați pe vizor și vedeți un grup format din cinci copii, care strigă: *Primiți cu colinda?*

1. îi primiți în casă, ascultați colindele și apoi le dați bani sau nuci și prăjituri;
2. nu deschideți ușa;
3. deschideți ușa pentru a le spune personal că nu îi primiți;
4. alt răspuns: \_\_\_\_\_

c. Un vecin cu care vă înțelegeți foarte bine vă invită la nedeie. Acceptați invitația, dar când ajungeți la satul în care are loc sărbătoarea constatați că poate era mai bine să nu veniți. Cum reacționați:

1. vă întoarceți acasă, fără să mai anunțați pe cineva;
2. vă prindeți în cele din urmă în joc și jucați toată noaptea;
3. vă anunțați vecinul că trebuie să vă întoarceți de urgență acasă, pentru că fetița nu se simte bine;
4. alt răspuns: \_\_\_\_\_

d. A sosit Paștele. Firma la care lucrați vă asigură dumneavoastră și soției / soțului / prietenei / prietenului o vacanță alături de colegii de lucru și familiile acestora. Scopul este să petreceți Paștele împreună. Ce faceți:

1. nu acceptați, invocând boala (falsă) a soției / soțului / prietenei / prietenului;
2. acceptați, dar vă manifestați cu rezervă față de colegi;
3. acceptați și sărbătoriți Paștele alături de colegii de serviciu;
4. alt răspuns: \_\_\_\_\_

e. A doua zi de Paște vă întâlniți cu vecinul de bloc. Vă zâmbește și vă spune: *Hristos a înviat!*. Cum reacționați:

1. îi zâmbiți și dați imperceptibil din cap;
2. îi spuneți: *Adevărat a înviat!*;
3. spuneți *Bună dimineața* și apoi treceți mai departe;
4. alt răspuns: \_\_\_\_\_

## 6. Exprimați-vă opinia în legătură cu afirmațiile de mai jos:

- Sărbătorile sunt o modalitate de a cunoaște un popor.
- Timpul sărbătorii trebuie împărțit cu familia și cu cei dragi (prieteni și cunoștințe).
- Nu trebuie să existe limite atunci când sărbătorim ceva; bucuria trebuie să fie deplină.

## 7. Potriveți corect cele două jumătăți ale zicalelor:

Nu lipsește	porcul în Ajun
Crăciunul sătului,	mâncă pește
Blagovește	capul călindar
A-i face	Paștele fudului
A îngrășa	ca martie din post

## Lecția 2

*Momente festive din viața omului (vizita după naștere, botezul, logodna, nunta, înmormântarea și parastasul)*

### A. REALITĂȚI ȘI CUVINTE



#### Citește și reține !

botez	naș	ursitoare	logodna
a (se) logodi	logodnic	nuntă	cununie
mire	mireasă	dar	
soacra mare / mică	socrul mare / mic	moarte	
înmormântare	bocet	bocitoare	sicriu
cruce	epitaf	necrolog	doliu
pomană	parastas		

### B. EXPLORARE CULTURALĂ

Cele mai importante momente din viața omului nu pot trece oricum. Ele trebuie marcate prin practici speciale. Oamenii fac și spun lucruri prin care să dea de veste tuturor că un om s-a născut, că unii s-au căsătorit, iar alții au murit. Astfel, cele mai importante momente din viața omului sunt pentru satul tradițional românesc, dar și pentru lumea modernă următoarele: nașterea, urmată de botez, nunta, respectiv înmormântarea.

În lumea tradițională românească existau diverse metode prin care femeia însărcinată sau gravida putea încerca să determine ca nou născutul să fie frumos, sănătos, voios și cu noroc în viață. Ea trebuia să aibă mare grijă ce anume mănâncă, ori încotro privește, pentru ca pruncul să nu iasă malformat sau urât. Femeia însărcinată care fura fructe sau flori năștea copil însemnat cu fructul sau floarea furată.

După naștere, la care asista moașa de neam (cea mai bătrână femeie din neam, care i-a moșit pe toți) copilul era îmbăiat cu apă în care se puneau: lapte, miere, busuioc, pentru ca micuțul să fie alb, sănătos și păzit de cele rele. Apa se arunca la rădăcina unui pom fructifer. După patruzeci de zile urma botezul. Nașii erau uneori nașii de cununie ai părinților, sau copiii acestora. Astăzi, lucrurile se petrec puțin diferit. Nașterile se fac sub supraveghere medicală. În partea de sud a țării, când copilul împlinește un an, are loc *tăierea moțului*. Copilul are parte de o nouă petrecere la care participă familia lărgită și nașii. Copilului i se pune în față o tavă pe care se așează diferite obiecte. În funcție de ce alege se spune că se poate afla ce carieră va alege în viață.

Un alt moment important al vieții omului este *căsătoria*. Pentru satul tradițional românesc, nunta este un ceremonial prin care se consfințește trecerea unor tineri în rândul oamenilor, dar marchează și unirea a două neamuri, fiind și un eveniment cu puternice conotații sociale.

Tinerii erau mai întâi logodiți în prezența părinților, care făceau astfel o înțelegere și în ce privește zestrea pe care o primea viitoarea mireasă. Logodna era urmată de nunta propriu-zisă, care în satul tradițional era fixată de regulă în perioada Cășlegilor, în răstimpul dintre Crăciun și Paște. Dincolo de ceremonia religioasă propriu-zisă, nunta presupunea petrecerea rudelor mirelui cu cele ale miresei. Modalitățile de organizare diferă de la o zonă la alta a țării, dar sunt și lucruri comune.

Astăzi, nunțile seamănă din ce în ce mai mult cu ce se vede în filmele de la televizor. Miresele poartă cu ele ceva împrumutat, ceva albastru, ceva nou și ceva vechi după modelul văzut în filmele americane. În timpul nunții se fură mireasa și nu de puține ori aceasta este dusă în locuri extravagante precum discoteci, mall-uri sau chiar pe stadioane.

Alt aspect important legat de momente din viața omului îl reprezintă *moartea* și practicile ce însoțesc înmormântarea. Aspectele prezentate în cele ce urmează se referă la modalități tradiționale de a trata moartea.

Românii trăiesc extrem de intens moartea persoanelor dragi, pe care le plâng și a căror viață o povestesc prin cântece speciale, numite *bocete*.

Se dă de pomană pentru sufletul mortului, cu aceleași ocazii și în anumite zile dedicate morților. Pomana nu se poate refuza, iar în momentul în care se primește se spune: *Dumnezeu să primească!*, *Să fie primit!*, *Bogdaproste!* Ca pomană, se oferă colivă, o fiertură din boabe de grâu, și colaci.

1. Care sunt cele mai importante momente din viața unui om în regiunea / țara de unde proveniți?

2. Descrieți etapele definiției ale acestor momente și comparați cu informațiile pe care le-ați aflat despre români.



## Exerciții:

### Expresii:

*A da în mintea copiilor* – a se purta ca un copil

*A face nuntă* – a se căsători și a organiza o petrecere pentru acest eveniment

*A se îmbia ca fata mare la măritiş* – a face mofturi, a fi pretențios

*A plânge ca o mireasă* – a plânge cu ușurință

*Nunta de argint* – aniversarea a douăzeci și cinci de ani de la căsătorie

*Nunta de aur* – aniversarea a cincizeci de ani de la căsătorie

*A da ortu' popii* – a deceda

*A muri de moarte bună* – a muri din cauze naturale

*A scula / a trezi și din morți* – se spune despre zgomote sau surse de zgomot foarte intense

*A umbla ca după mort* – a umbla foarte încet

*Ca la mort* – oameni adunați în număr foarte mare, fără a fi chemați

*A muri de dorul / dragul cuiva* – a-i fi extrem de drag de cineva, a iubi cu intensitate pe cineva

*Mortul de la groapă nu se mai întoarce* – odată înfăptuite, lucrurile nu cunosc reversul; se spune despre un lucru pierdut ireversibil

*Mai mult mort decât viu* – sleit de puteri, istovit

*A umbla după cai morți* – a umbla fără rost, a hoinări

*A dezgropa morții* – a încerca să ajungi la cauzele lucrurilor

*A face pe mortul în păpușoi* – a se face că nu știe un răspunsul la o întrebare

*A o lăsa moartă* – a înceta brusc o acțiune

*A băga mortu-n casă* – a-i face cuiva neplăceri

*A se da de ceasul morții* – a face tot ce este posibil

*Încercarea moarte n-are* – despre încercări care par fi nereușite din start

### 1. Potrivește cuvintele cu definițiile corespunzătoare:

**Nuntă** slujbă religioasă făcută pentru pomenirea celor morți

**Botez** persoană care ține în brațe pruncul în timpul botezului, devenind astfel rudă cu familia respectivă

<b>Parastas</b>	căsătorie (religioasă); ceremonial și petrecere organizate cu prilejul unei căsătorii
<b>Mireasă</b>	obiect în formă de ladă de lemn sau de metal, în care se așază mortul pentru a fi înmormântat; coșciug, raclă
<b>Bocet</b>	slujitor al unui cult religios, investit cu dreptul de a oficia actele de cult; popă
<b>Naș</b>	ritual creștin de primire a cuiva printre credincioșii bisericii, însoțit de atribuirea unui prenume
<b>Lăuză</b>	dar, danie, ofrandă făcute cuiva și servind, potrivit credinței creștine, la iertarea păcatelor, la mântuirea sufletului; milostenie, binefacere
<b>Sicriu</b>	lamentație improvizată, de obicei versificată și cântată pe o anumită melodie, care face parte din ritualul înmormântărilor (la țară)
<b>Preot</b>	nume purtat de femeie în ziua sau în preajma căsătoriei sale
<b>Pomană</b>	femeie care se află în primele 6-8 săptămâni după o naștere

**2. Care dintre afirmațiile de mai jos este adevărată și care este falsă:**

Copilul mic este botezat la vârsta de doi ani.

Mireasa se fură în timpul nunții.

În satul tradițional, o căsătorie însemna unirea a două neamuri.

Copilul se scâldea în lapte și miere.

Ursitoarele vin și azi la copiii din România pentru a le ursi viitorul.

Mortul se bocește de către femeile din casă.

Ca semn de doliu, femeile poartă alb, iar bărbații își lasă barbă.

După înmormântare, are loc pomana.

Primul parastasul se face la 6 săptămâni după înmormântare.

**3. Completați textul de mai jos, utilizând cuvintele din chenar:**

cavaler	ceremonia	cinstea	răscumpărată
nașul mare	mirii	invitații	tradiție

*Marcel și Dana se căsătoresc. Desigur că de la nuntă nu putea lipsi Abdul, coleg de-al lor de la facultate.*

Abdul a fost \_\_\_\_\_ de onoare. După \_\_\_\_\_ de la biserică, \_\_\_\_\_ s-au dus la masă, la restaurant. S-au servit mâncăruri variate. După câteva ore, cavalerii au furat \_\_\_\_\_. Aceasta a ajuns pe stadion. A fost \_\_\_\_\_ de mire contra unei

sticle de whiskey. \_\_\_\_\_ a plătit și el mai multe sticle. La final s-a strigat \_\_\_\_\_. \_\_\_\_\_ au dorit să păstreze această \_\_\_\_\_.

4. **Descrieți felul în care trebuie organizată o căsătorie în regiunea / țara de unde proveniți. Dați exemple de la propria căsătorie, dacă se poate. Cum se oficia căsătoria în vremea părinților dumneavoastră? În ce fel s-au schimbat lucrurile astăzi?**
5. **Folosindu-vă cunoștințele acumulate până acum, discutați care dintre enunțurile de mai jos nu se potrivește în cazul românilor?**

*În România toată lumea organizează nunți fastuoase.*

*Copiii care nu sunt botezați la câteva luni de la naștere, pot fi botezați mai târziu.*

*Pentru înmormântări sunt angajate persoane care trebuie să bocească mortul.*

*Dacă ți se oferă ceva de pomană, trebuie neapărat să refuzi.*

*Când se primește ceva de pomană, se spune Dumnezeu să primească.*

*Coliva este un desert care se consumă la nuntă.*

## **Unitatea 12**

# **Relații de familie**

„...acolo, mamă, te zăresc pe tine-ntr-o căscioară”

(George Coșbuc, *Mama*)

### **Lecția 1**

#### **Structura familiei: familia nucleară, familia lărgită**

#### **A. REALITĂȚI ȘI CUVINTE**



#### **Citește și reține !**

neam	rudă	rudenie	familie	familial
paternitate	maternitate	patern	matern	filiație
soț	bărbat	soție	nevastă	muiere
femeie	tată	mamă	fiu	băiat

copil	cocon	fiică	fată	copilă
cocoană	frate	soră	bunic /-ă	bun / bunel
buna	tata moș (bunic)	mama bună (bunică)		tataie mamaie
mașteră	mama vitregă	frați vitregi	cumnat /-ă	noră
ginere	socru	soacră	cuscu	cuscră
cuscri	unchi	mătușă	văr	verișor
văruț	veric	vară	verișoară	văruță
nepoată (de frate / soră sau după bunici)			văr primar	văr de-al doilea
naș /-ă	moașă	a se înrudi	a se încuscri	a se mărita
a se însura	a se căsători	a divorța	a se despărți	a se separa
separare	a naște	logodnă	cununie	nuntă
concubinaj				

## B. EXPLORARE CULTURALĂ

Familia este extrem de importantă pentru români. Rezultatele sondajelor despre valori situează *familia* pe primul loc, aceasta fiind și lucrul care le oferă românilor cele mai multe satisfacții. Familiile din mediul rural de la începutul secolului XX erau numeroase, numărul copiilor fiind de multe ori foarte mare. Tinerii se căsătoreau la o vârstă fragedă. Era extrem de important felul în care se încheiau căsătoriile, părinții erau cei care alegeau soțul tinerei fete sau soția băiatului. Fata era pețită și apoi tinerii se logodeau. Mult mai importantă decât căsătoria era de fapt înrudirea dintre neamuri. Tinerii își schimbau statutul social în momentul în care se căsătoreau. Un rol important în întemeierea noii familii îl aveau nașii de cununie, care erau părinții spirituali ai tinerilor căsătoriți.

Astăzi, familia de bază îi include pe cei doi părinți și de regulă un copil, în special în mediul urban. Părinții își concentrează întreaga atenție spre educația și susținerea financiară a unui singur copil. Natalitatea este în scădere în România în acest moment.

Bunicii nu locuiesc de regulă cu tinerii căsătoriți, dar de multe ori contribuie activ la creșterea nepotului, sau nepoților dacă este cazul. În anii din urmă (după anul 2000) bunicii sau ceilalți membri ai familiei extinse au căpătat un rol din ce în ce mai important în creșterea copiilor. Acest lucru se datorează migrației pentru muncă din societatea românească. Părinții au plecat în țări precum Italia sau Spania, în vreme ce micuții au rămas în țară în grija bunicilor sau a altor rude apropiate.

Unii tineri preferă să nu se mai căsătorească, ci să *coabiteze*. Această formă de locuire împreună a doi tineri se numește și uniune consensuală. Ea poate avea fie cauze economice (tinerii nu își permit să își întemeieze o familie), sociale (tinerii aparțin unor categorii sociale defavorizate). Sunt și tineri care optează pentru această formă de „matrimoniu” din motive ce țin de felul în care văd ei căsătoria. Acestea sunt cuplurile mai puțin tradiționaliste, care au o viziune diferită asupra căsătoriei.

1. Cum arată o familie restrânsă în regiunea / țara de unde  
proveniți? Pe cine include această familie?

2. Cine contribuie cel mai mult la creșterea copiilor? Părinții  
sau bunicii? Contribuie în egală măsură?



## Exerciții:

*A fi de neam bun / a fi de neam mare* – a fi descendentul unei familii importante în comunitate

*Neam de neamul meu* – se folosește pentru a sublinia o tradiție de familie

*A fi mamă și tată cuiva* – a avea grija de cineva ca un părinte

*A înjura de mama focului* – a vorbi extrem de vulgar

*A trage o mamă de bătaie cuiva* – a bate pe cineva

*Din tată în fiu* – referitor la tradiția unei familii

*Pe urmele lui taică-său* – despre cineva care face ceva la fel ca tatăl său

*A fugi de dracu' și a da de tată-său* – a evita o problemă și a da de o altă problemă mai gravă

*Frate de cruce* – frate prin jurământ

*A te face frate cu dracul până treci puntea* – a accepta un compromis pentru a rezolva o problemă

*Frate, frate, dar brânza-i pe bani* – expresie folosită atunci când cineva din familie refuză să plătească o datorie

*Soacră, soacră, poamnă acră* – expresie folosită pentru a exprima suferințele provocate de o soacră rea unui ginere sau unei nurori

*A-și găsi nașul* – a fi prins și pedepsit

### 1. Potrivește cuvintele cu definițiile corespunzătoare:

**Nevastă**                      persoană de sex bărbătesc, considerată în raport cu părinții săi; copil, fecior, băiat

**Soacră**                        ritual creștin de primire a cuiva printre credincioșii bisericii, însoțit de atribuirea unui prenume

**Fiu**                             a (se) uni prin căsătorie cu cineva

**Cuscru**                      mama unuia dintre soți, în raport cu celălalt soț

**Naș**                            a rupe relațiile de căsătorie prin divorț; a desface căsătoria în mod legal

**A se căsători**                tatăl unuia dintre soți în raport cu părinții celuilalt soț

**A divorța**                    bărbat căsătorit considerat în raport cu soția lui



<b>Botez</b>	femeie măritată
<b>Soț</b>	persoană care ține în brațe pruncul în timpul botezului, devenind astfel rudă cu familia respectivă

**2. Potriveți cele două jumătăți ale proverbelor, astfel încât ele să aibă înțeles:**

Frate, frate	cât te-ai coace și te-ai coace, dulce tot nu te-ai mai face
Te faci frate cu dracul	se spală în familie și femeia-i gâtul
Soacră, soacră, poamă acră	până treci puntea dar brânza-i pe bani
Bărbatul este capul familiei	
Rufele murdare	

**3. Completați textul de mai jos, utilizând cuvintele din chenar:**

cumnata	fetiță	bunica	părinții	bebeluș
s-au căsătorit		cumnat		socrii

*Abdul este bun prieten cu Maria și Andrei. I-a vizitat zilele trecute, pentru că l-au invitat.*

Tinerii \_\_\_\_\_ anul trecut. Acum au și un \_\_\_\_\_. Este \_\_\_\_\_. Uneori, când Maria are de învățat și Andrei e la lucru, \_\_\_\_\_ micuței are grijă de ea. \_\_\_\_\_ nu locuiesc cu cei tineri, dar îi vizitează. Duminica, Maria și Andrei merg la \_\_\_\_\_ Mariei la masă. Ei sunt \_\_\_\_\_ lui Andrei. Se înțeleg foarte bine. Maria are și o soră. Se numește Ioana. Ea este \_\_\_\_\_ lui Andrei. Soțul Ioanei este \_\_\_\_\_ lui Andrei și Mariei.

**4. Pornind de la exemplul familiei formate din Andrei și Maria, care sunt soț și soție, completați următorul tabel:**

Exemplu. Mama Mariei este pentru Andrei	Soacră
Sora Mariei este lui Andrei	
Soțul surorii Mariei este pentru Maria	
Tatăl Mariei este pentru Andrei	
Mama Mariei este pentru fetița Mariei și a lui Andrei	
Mama lui Andrei este pentru mama Mariei	

Maria este pentru Andrei	
Sora Mariei este pentru fetița Mariei și a lui Andrei	
Soțul surorii Mariei este pentru fetița Mariei și a lui Andrei	

5. **Construiți arborele genealogic al familiei dumneavoastră și explicați celorlalți cursanți care sunt legăturile dintre membrii familiei dumneavoastră. Care sunt cele mai importante relații din familie? Ce se întâmplă în cazul în care aceste relații se deteriorează?**
6. **Având în față poze de familie (ale dumneavoastră sau ale rudelor dumneavoastră) spuneți povestea fiecărui membru. Discutați cum se formează o familie în regiunea din care proveniți?**
7. **Comentați următoarele afirmații. Argumentați-vă opinia:**

Soția are cel mai important rol în gospodărie.

Copiii trebuie educați de ambii părinți, în egală măsură.

Bunicii trebuie implicați în viața tinerilor.

Unchii și mătușile trebuie consultați când se ia o decizie importantă pentru viitorul unui copil.